ROMA

RAGIONERIA GENERALE

Allegato 11.1

RELAZIONE AL

RENDICONTO 2019

ANALISI FINANZIARIA

INDICE

PREMESSE 5
IL BILANCIO INIZIALE DI PREVISIONE 10
IL BILANCIO DI PREVISIONE ASSESTATO 12
ANALISI DEI RISULTATI 17
Gestione di Competenza 17
GESTIONE DI COMPETENZA 21
Verifica Equilibri Bilancio 25
GESTIONE DEL BILANCIO (Criteri per la registrazione delle entrate e delle spese) 33
PARTE CORRENTE 37
ENTRATE CORRENTI 37
ENTRATE CORRENTI DI NATURA TRIBUTARIA, CONTRIBUTIVA E PEREQUATIVA 39
TRASFERIMENTI CORRENTI 52
ENTRATE EXTRATRIBUTARIE 67
SPESE CORRENTI 83
Spese per rimborso di prestiti 103
PARTE CAPITALE 103
Titolo IV - Entrate in conto capitale 103
Titolo V Entrate da riduzione di attività finanziarie 104
Entrate per accensione di prestiti 104
Spese in conto Capitale 118
LA GESTIONE DEI RESIDUI 119
Residui Attivi 119
Residui Passivi 121
LA GESTIONE DI CASSA 124
ACCANTONAMENTO A FONDO CREDITI DUBBIA ESIGIBILITÀ (FCDE) 126
ACCANTONAMENTO A FONDO PASSIVITA' POTENZIALI 130
DEBITI FUORI BILANCIO RICONOSCIUTI AI SENSI DELL'ART. 194 DEL TUEL ANNO 2019 131
EVOLUZIONE DELLA CASSA VINCOLATA 132
ATTESTAZIONE DEI TEMPI DI PAGAMENTO 134
LIMITI DI SPESA 136
ELENCO DELLE SPESE DI RAPPRESENTANZA 137
RISPETTO DEI VINCOLI UTILIZZO PROVENTI CONTRAVVENZIONI 139
SERVIZI PUBBLICI A DOMANDA INDIVIDUALE 2019 141

PARAMETRI DI DEFICITARIETA' STRUTTURALE.....142

Allegati:

Elenco debiti fuori bilancio Riconosciuti nel 2019

Elenco analitico delle quote vincolate del Risultato di Amministrazione (A2)

Elenco analitico delle quote destinate agli investimenti del Risultato di Amministrazione (A3)

Sito Internet di Roma Capitale: www.comune.roma.it sezione "Amministrazione Trasparente – Bilanci"

Link: http://www.comune.roma.it/pcr/it/newsview.page?contentId=NEW935835

RENDICONTO 2019

PREMESSE

Il rendiconto della gestione costituisce il momento conclusivo di un processo di programmazione e controllo che trova la sintesi finale proprio in questo documento contabile.

Se, infatti, il Documento unico di programmazione ed il bilancio di previsione rappresentano la fase iniziale della programmazione, nella quale l'amministrazione individua le linee strategiche e tattiche della propria azione di governo, il rendiconto della gestione costituisce la successiva fase di verifica dei risultati conseguiti, necessaria al fine di esprimere una valutazione di efficacia dell'azione condotta. Nello stesso tempo il confronto tra il dato preventivo e quello consuntivo riveste un'importanza fondamentale nello sviluppo della programmazione, costituendo un momento virtuoso per l'affinamento di tecniche e scelte da effettuare. E' facile intuire, dunque, che i documenti che sintetizzano tali dati devono essere attentamente analizzati per evidenziare gli scostamenti riscontrati e comprenderne le cause, cercando di migliorare le performance dell'anno successivo.

Le considerazioni sopra esposte trovano un riscontro legislativo nelle varie norme dell'ordinamento contabile, norme che pongono in primo piano la necessità di un'attenta attività di programmazione e di un successivo lavoro di controllo, volto a rilevare i risultati ottenuti in relazione all'efficacia dell'azione amministrativa, all'economicità della gestione e all'adeguatezza delle risorse impiegate. In particolare:

- l'art. 151, comma 6, del D.Lgs. n. 267/2000 prevede che al rendiconto venga allegata una relazione sulla gestione, nella quale vengano espresse "le valutazioni di efficacia dell'azione condotta sulla base dei risultati conseguiti. Ancora l'art. 231 del D.Lgs. n. 267/00 precisa che "La relazione sulla gestione è un documento illustrativo della gestione dell'ente, nonché dei fatti di rilievo verificatisi dopo la chiusura dell'esercizio, contiene ogni eventuale informazione utile ad una migliore comprensione dei dati contabili".

- l'art. 11, comma 6, del D.Lgs. n. 118/2011 prevede che al rendiconto sia allegata una relazione sulla gestione.

La relazione sulla gestione qui presentata costituisce il documento di sintesi delle due disposizioni di legge sopra menzionate, con cui si propone di valutare l'attività svolta nel corso dell'anno cercando di dare una adeguata spiegazione ai risultati ottenuti, mettendo in evidenza le variazioni intervenute rispetto ai dati di previsione e fornendo una possibile spiegazione agli eventi considerati.

L'adeguamento ai nuovi principi contabili armonizzati: attività poste in essere nel 2019

Il Decreto Legislativo 23 giugno 2011 n. 118 e s.m.i., avente ad oggetto "Disposizioni in materia di armonizzazione dei sistemi contabili e degli schemi di bilancio delle Regioni, degli enti locali e dei loro organismi, a norma degli articoli 1 e 2 della legge 5 maggio 2009, n. 42" è entrato in vigore dal 1° gennaio 2015. La principale finalità che si pone il processo di riforma è quello di rendere i bilanci degli enti locali omogenei e confrontabili tra loro, anche al fine del consolidamento dei bilanci di tutte le amministrazioni pubbliche.
Il processo è accompagnato dal potenziamento del principio della competenza finanziaria, imponendo regole precise per l'imputazione degli accertamenti e degli impegni contabili all'esercizio finanziario

di manifestazione della relativa esigibilità, lasciando immutato l'obbligo di effettuare tali registrazioni contabili quando sorgono le obbligazioni giuridiche.
Le obbligazioni giuridiche perfezionate sono, pertanto, registrate nelle scritture contabili al momento della nascita dell'obbligazione ed imputate all'esercizio in cui l'obbligazione viene a scadenza ovvero al momento in cui l'obbligazione diventa esigibile.
Il Fondo Pluriennale Vincolato (FPV), costituito da risorse già accertate, permette di finanziare le obbligazioni passive dell'ente già impegnate ma esigibili in esercizi successivi a quello in cui è accertata l'entrata.
La nuova disciplina ha vietato, pertanto, il mantenimento a residuo di prenotazioni di impegno e di accantonamenti in corrispondenza, rispettivamente, di procedure di gara non concluse e di entrate a destinazione vincolata accertate ma non utilizzate nell'esercizio, deroga al principio generale non più prevista dai vigenti commi 3 e 5 dell'art. 183 del TUEL.
Di conseguenza, l'applicazione del novellato principio contabile permette in sede di rendiconto di avere reale riscontro dell'attendibilità delle previsioni espresse nel bilancio e nelle sue variazioni.
In particolare la presenza a rendiconto di economie di rilevante importo rispetto alle previsioni va esaminata per comprendere se si è in presenza di una non adeguata programmazione accompagnata da inefficienza gestionale in quanto non si è provveduto a utilizzare a pieno le risorse assegnate. In relazione a ciò assumono rilevanza da considerare, comunque, gli effetti di richieste ed assegnazione di risorse quando è evidente che non è possibile rispettare i tempi per il loro utilizzo in relazione alle condizioni poste dal principio contabile.
E' pur vero che il principio della competenza potenziata, in particolare per la spesa di parte corrente, richiedendo l'obbligazione passiva per la costituzione del FPV, necessaria allo spostamento in base all'esigibilità nonché, per le spese finanziate da fondi ordinari, la prestazione resa nell'esercizio per il mantenimento a residuo dell'obbligazione passiva sorta ed evitare, quindi, la formazione di economie, non considera che le procedure di affidamento ad evidenza pubblica richiedono tempi decisamente lunghi per giungere all'aggiudicazione definitiva richiesta dalla norma.
Si ritiene, pertanto, di primaria importanza l'analisi delle motivazioni che hanno prodotto le economie, analisi che si pone come condizione necessaria per porre in essere una efficace attività monitoraggio sulla realizzazione delle previsioni al fine di indirizzare al meglio l'azione amministrativa nel corso della gestione.

L'analisi della gestione finanziaria del bilancio 2019, riportata nella presente relazione, non può prescindere dalla valutazione dei riflessi derivanti dall'applicazione del principio della competenza finanziaria potenziata.
Il Fondo pluriennale vincolato, in entrata, è costituito da risorse già accertate nei precedenti esercizi destinate al finanziamento di obbligazioni passive già impegnate ma esigibili in esercizi successivi a quello in cui è accertata l'entrata.
Il Fondo pluriennale vincolato, sul versante della spesa, è destinato a finanziare obbligazioni già sorte ma esigibili negli esercizi successivi e, sommato agli impegni registrati nell'esercizio, costituisce il valore della realizzazione delle previsioni del bilancio.
L'analisi dei dati, inoltre, considera gli accantonamenti al Fondo crediti dubbia esigibilità e al Fondo passività potenziali introdotti dal novellato principio di contabilità finanziaria:

- il Fondo crediti dubbia esigibilità (FDCE), costituisce l'accantonamento per i crediti ritenuti di dubbia e difficile esazione; il FCDE è stanziato nel bilancio di previsione quale posta contabile

delle spese correnti (non impegnabile) mentre in sede di rendiconto della gestione vincola una quota dell'avanzo di amministrazione; tale accantonamento, pertanto, non consentendo l'utilizzo di risorse di difficile realizzazione in termini di riscossione, permette di salvaguardare gli equilibri di bilancio qualora se ne accertasse l'inesigibilità;

- il Fondo passività potenziali (FPP), è una posta contabile (anch'essa non impegnabile) che accoglie prudenzialmente gli oneri per i quali esistono fondate possibilità di realizzazione; tale posta è allocata, nel bilancio di previsione, tra le spese correnti mentre in sede di rendiconto vincola una quota dell'avanzo di amministrazione. Da rappresentare che, all'interno del FPP sono accantonati i fondi per il finanziamento dei DFB – obbligazioni passive già sorte – in attesa di riconoscimento da parte dell'Assemblea Capitolina al fine di adempiere al principio contabile armonizzato il quale dispone che il DFB sia impegnato nell'esercizio in cui ne è riconosciuta la legittimità.

Il Servizio Finanziario ha continuato l'attività di supporto agli Uffici, finalizzata alla corretta applicazione – durante la gestione ed in sede di riaccertamento ordinario della competenza- della riforma contabile tramite apposite circolari, manuali esplicativi ed incontri e, quindi, permettere di superare la generale difficoltà – generata dalla riforma contabile, soprattutto in relazione all'innovativo concetto di "scadenza" dell'obbligazione giuridicamente perfezionata e della correlata contabilizzazione degli accertamenti e degli impegni.
Pertanto, Roma Capitale ha correttamente adempiuto alle nuove disposizioni in materia di contabilità armonizzata, applicando in modo puntuale il principio della competenza finanziaria potenziata attraverso la registrazione delle operazioni di accertamento e di impegno con le quali vengono imputate agli esercizi finanziari di esigibilità le entrate e le spese derivanti da obbligazioni giuridicamente perfezionate (attive e passive). Tali registrazioni sono state oggetto del successivo riaccertamento ordinario della competenza con il quale è stata verificata e certificata dalle strutture capitoline l'applicazione dei principi contabili alle operazioni di accertamento ed impegno.
Si vuole sottolineare un elemento di virtuosità organizzativa che ha connotato le varie fasi del riaccertamento della competenza 2019 costituito dall'attiva partecipazione di tutte le strutture capitoline nella analisi delle singole poste attive e passive e nella piena condivisione delle procedure definite dalla Ragioneria.
Infatti, il compito istituzionale dell'Ente è quello di fornire servizi ai cittadini e di attivare gli investimenti per cui si rende necessario perfezionare l'attività di monitoraggio dell'andamento della programmazione, già avviata nel 2018 e maggiormente applicata nel corso del 2019, con particolare riferimento all'applicazione del principio contabile della competenza finanziaria potenziata, al fine di individuare ed indirizzare in tempo utile le risorse non utilizzate o non utilizzabili affinché possano essere impiegate nei settori in cui le stesse sono carenti.

Nel corso del 2019 è stata intensificata, da parte della Ragioneria Generale, l'azione di monitoraggio della gestione del bilancio.

Con nota RE/56536 del 30/05/2019 è stato richiesto agli uffici di verificare l'attendibilità e lo stato di attuazione delle entrate correnti del bilancio di previsione 2019-2021. L'operazione è stata necessaria per la verifica del mantenimento degli equilibri di bilancio di cui all'art. 193 TUEL, e della

puntuale applicazione del principio della competenza finanziaria potenziato di cui al D.Lgs. 118/2011. La verifica effettuata è stata propedeutica alla nota RE59428 del 11/06/2019 Assestamento generale di bilancio 2019-2021 e Salvaguardia degli equilibri di bilancio.

Con nota RE61579 del 21/06/2019 è stato avviato il monitoraggio sulla gestione del bilancio 2019-2021 attraverso la verifica degli accertamenti e degli impegni di competenza 2019 registrati nel sistema contabile JRoma. Con nota RE 78239 del 21/08/2019 l'Assessorato al bilancio, richiamando la memoria di Giunta n. 1 del 8/01/2019 che prevedeva la possibilità di una variazione di bilancio entro il 30 settembre, iniziava una serie di incontri con le strutture organizzative capitoline volti al monitoraggio della spesa. Con nota RE/79235 del 27/08/2019 la Ragioneria Generale comunicava, alle strutture le indicazioni operative per l'inserimento delle richieste di variazione di bilancio. E' opportuno ricordare che la Ragioneria con nota RE/84680del 17/09/2019 chiedeva, alle strutture capitoline, un monitoraggio dello stato di attuazione degli stanziamenti di entrata e di spesa 2019 richiedendo le previsioni al 31/12/2019. Tale monitoraggio si è stato propedeutico alla richiesta di inserimento di eventuali ultimi interventi di variazione avvenuta con nota RE/101005 del 5/11/2019 che prevedeva una finestra temporale di inserimento da 6 al 12 novembre.

Gli esiti dei monitoraggi hanno consentito di effettuare le riduzioni per economie di spesa, la rideterminazione del cronoprogramma di entrata e di spesa, la rimodulazione delle previsioni di entrata e di spesa per la predisposizione delle delibere di variazione di bilancio e per la delibera di assestamento.

L'operazione di monitoraggio nel suo complesso ha permesso di richiamare l'attenzione sulle conseguenze, anche a valere sugli esercizi futuri, di una non corretta programmazione e/o applicazione del principio contabile armonizzato. In particolare si è richiamata l'attenzione:

- sul formarsi di avanzo di amministrazione, in caso di economie di spesa registrate a rendiconto, con effetti sulla gestione a seguito della sottrazione di risorse ad altri impieghi;
- sulla necessità di procedere allo spostamento di entrata (per la quota non incassata) e spesa dalla stessa finanziata nell'esercizio di esigibilità di quest'ultima nel caso di contributi a rendicontazione, in applicazione del principio contabile armonizzato la cui corretta applicazione, evita il formarsi di avanzo vincolato;
- al ritardo nel processo di liquidazione della spesa per prestazioni rese nell'esercizio successivo nel caso in cui la costituzione/modifica del Fondo Pluriennale Vincolato (FPV) è effettuata in sede di rendiconto per obbligazioni passive con esigibilità futura già rilevata nel corso dell'esercizio;
- all'eventuale mantenimento in contabilità, in sede di rendiconto, di impegni a residuo di parte corrente e di parte capitale per i quali la prestazione non è resa nell'esercizio di riferimento in quanto i novellati principi contabili non permettono pagamenti di prestazioni effettuate negli esercizi successivi all'annualità del residuo. Infatti, qualora ricorra tale situazione, è fatto obbligo di cancellare il residuo passivo e finanziare nuovamente la spesa nell'anno di esigibilità.

Con nota RE 12152 del 04/02/2020 "Processo di Rendicontazione finanziaria e gestionale 2019", la Ragioneria ha richiesto agli uffici di evidenziare nella Relazione illustrativa dell'attività svolta, tra l'altro, l'analisi dei risultati conseguiti e le motivazioni degli scostamenti.

Criteri di formulazione delle previsioni iniziali (fonte relazione tecnica al Bilancio 2019-2021)

Entrate

L'analisi delle "risorse disponibili" per la formulazione delle previsioni e della complessiva sostenibilità delle politiche, nelle more dell'approvazione della Legge di Bilancio 2019, non poteva che essere fatta a legislazione vigente.

In particolare, tra i fattori maggiormente incisivi che al momento possono essere solo stimati si ricordano i seguenti :

- quantificazione dei "trasferimenti erariali" e dei "trasferimenti regionali";
- definizione dell'importo spettante a Roma Capitale a titolo di fondo di solidarietà comunale.

Di seguito si riportano gli elementi di maggiore rilievo che hanno caratterizzato la modalità di elaborazione delle stime sugli stanziamenti di entrata corrente:

Titolo I dell'Entrata: le stime per il triennio 2019-2021 sono state formulate sulla scorta di quanto disposto dal comma 37, lettera a) dell'art. 1 , della Legge di Bilancio 2018 (legge 205/2017), il quale proroga per tutto il 2019 il blocco degli aumenti delle tariffe dei tributi e delle addizionali regionali e locali e nel contempo conferma la maggiorazione TASI introdotta nell'anno 2016, ad esclusione della TARI e dell'imposta di soggiorno;

Titoli II e III dell'Entrata: le previsioni per l'esercizio 2019 sono state effettuate tenendo conto degli elementi documentali istruttori forniti dalle Strutture Capitoline, nel rispetto dei principi di veridicità, attendibilità e prudenza. Analoghe valutazioni sono state adottate per le previsioni relative al 2020 e 2021. Per tali esercizi le previsioni, ove non supportate dall'evoluzione della normativa di riferimento ovvero da stime effettuate dagli Uffici titolari della competenza, sono state definite prendendo in considerazione quelle effettuate per l'esercizio 2018.

Spese

La redazione della proposta di Bilancio di Previsione sul versante della Spesa è stata definita sulla base delle seguenti linee guida:

- rilevazione dei fabbisogni finanziari delle strutture capitoline, avuto riguardo alla correlazione tra spesa storica e aspetti quali-quantitativi dei servizi erogati, effettuata anche tramite utilizzo di indicatori e analisi comparative;
- elaborazione delle previsioni su base pluriennale, al fine di agevolare il consolidamento di processi di razionalizzazione della spesa corrente;
- visione "reticolare" della costruzione della programmazione, in grado di fornire strumenti di monitoraggio complessivo e informazioni utili in sede di gestione (competenza, cassa, "equilibri", limiti specifici);
- con riferimento alle spese finanziate da entrate a destinazione vincolata assegnate da altre pubbliche amministrazioni, allineamento degli stanziamenti di spesa all'entità della correlata entrata risultante da documenti di programmazione dell'ente finanziatore;

IL BILANCIO INIZIALE DI PREVISIONE

Il bilancio preventivo per l'esercizio 2019, approvato dall'Assemblea Capitolina con deliberazione n. 143 del 21 dicembre 2018, presenta un totale generale di entrate e di spese rispettivamente di € 11.275.715.555,08 così ripartito

Entrate	*Previsioni iniziali*		*Spesa*	*Previsioni iniziali*
FONDO PLURIENNALE VINCOLATO - PARTE CORRENTE	3.520.261,82		SPESE CORRENTI (Al netto dei Fondi non impegnabili)	4.501.832.526,79
FONDO PLURIENNALE VINCOLATO - PARTE IN CONTO CAPITALE	373.058.052,27		SPESE IN CONTO CAPITALE (al netto dei Fondi non impegnabili)	1.132.842.610,27
AVANZO DI AMMINISTRAZIONE	43.750.006,75		SPESE PER INCREMENTO ATTIVITA' FINANZIARIE	300.940.378,90
ENTRATE CORRENTI DI NATURA TRIBUTARIA, CONTRIBUTIVA E PEREQUATIVA	2.856.417.404,79		RIMBORSO PRESTITI	47.638.319,44
TRASFERIMENTI CORRENTI	987.773.333,99		**Totale titoli I a IV**	**5.983.253.835,40**
ENTRATE EXTRATRIBUTARIE	976.281.970,43		CHIUSURA ANTICIPAZIONI RICEVUTE DA ISTITUTO TESORIERE/CASSIERE	300.000.000,00
ENTRATE IN CONTO CAPITALE	505.602.886,93		USCITE PER CONTO TERZI E PARTITE DI GIRO	4.628.190.880,30
ENTRATE DA RIDUZIONE DI ATTIVITA' FINANZIARIE	300.940.378,90		**TOTALE TITOLI**	**10.911.444.715,70**
ACCENSIONE PRESTITI	300.180.378,90		DISAVANZO DI AMMINISTRAZIONE	28.438.347,10
Totale titoli I a VI	**5.927.196.353,94**		FONDO DI RISERVA	21.769.492,59
ANTICIPAZIONI DA ISTITUTO TESORIERE/CASSIERE	300.000.000,00		FONDO CREDITI DUBBIA ESIGIBILITA'	304.530.399,69
ENTRATE PER CONTO TERZI E PARTITE DI GIRO	4.628.190.880,30		ALTRI FONDI	9.532.600,00
Totale Titoli	**10.855.387.234,24**		**TOTALE GENERALE DELLE SPESE**	**11.275.715.555,08**
Totale generale delle entrate	**11.275.715.555,08**		**TOTALE GENERALE DELLE SPESE**	**11.275.715.555,08**

Principali variazioni al bilancio deliberato intervenute in corso d'anno

Delibera Giunta Capitolina		Oggetto
59	09/04/2019	Rendiconto della gestione 2018 - Riaccertamento dei residui attivi e passivi esistenti al 31 dicembre 2018 ai sensi dell'art. 228, comma 3, del D.Lgs. n. 267/2000, secondo le modalità di cui all'art. 3, comma 4, del D.Lgs. n. 118/2011.
100	24/05/2019	Variazione compensativa tra macroaggregati appartenenti alla stessa missione, programma e titolo ai sensi dell'art. 175, comma 5-bis, lett. E-bis e comma 6 del D.Lgs. n. 267/2000 n. 1.
231	11/10/2019	Variazione compensativa tra categorie all'interno della medesima tipologia di entrata ai sensi dell'art.175, commi 5-bis e 5-quater del d.Lgs. N. 267/2000
Delibera Assemblea Capitolina		**Oggetto**
46	13/06/2019	Variazione al Bilancio di previsione 2019-2021 n. 1.
59	31/07/2019	Assestamento generale di bilancio e salvaguardia degli equilibri per il triennio 2019 - 2021 ai sensi dell'artt. 175, comma 8 e 193 del D.Lgs. n. 267/2000.
80	30/10/2019	Variazione al Bilancio di previsione 2019-2021 n. 3.
89	29/11/2019	Variazione al Bilancio di Previsione 2019 - 2021 n. 4.

Con Deliberazione della Giunta Capitolina n. 59 del 9 aprile 2019 è stato approvato il Riaccertamento Ordinario 2018. L'operazione di riaccertamento ha comportato variazioni al bilancio 2019-2021 a seguito della rimodulazione del cronoprogramma per esigibilità futura (triennio 2019-2021) degli interventi di spesa 2019. Il prospetto riportato evidenzia i principali provvedimenti di variazione al bilancio 2019 – 2021 intervenuti successivamente alla riaccertamento 2018.

IL BILANCIO DI PREVISIONE ASSESTATO

Le variazioni intervenute nel corso della gestione 2019, di seguito elencate, hanno rettificato i valori del bilancio 2019 deliberato che presenta un totale generale di entrate e di spese rispettivamente di euro 12.439.519.961,86.

Entrate	*Previsioni definitive*		*Spesa*	*Previsioni definitive*
FONDO PLURIENNALE VINCOLATO - PARTE CORRENTE	41.167.927,99		SPESE CORRENTI (Al netto dei Fondi non impegnabili)	4.666.199.237,66
FONDO PLURIENNALE VINCOLATO - PARTE IN CONTO CAPITALE	722.133.079,85		SPESE IN CONTO CAPITALE (al netto dei Fondi non impegnabili)	1.412.182.434,25
AVANZO DI AMMINISTRAZIONE	488.193.323,25		U.3 - Spese per incremento attività finanziarie	301.064.131,25
ENTRATE CORRENTI DI NATURA TRIBUTARIA, CONTRIBUTIVA E PEREQUATIVA	2.906.466.933,22		U.4 - Rimborso Prestiti	47.046.027,72
TRASFERIMENTI CORRENTI	1.046.990.337,64		**Totale titoli I a IV**	**6.426.491.830,88**
ENTRATE EXTRATRIBUTARIE	1.127.263.844,61		U.5 - Chiusura Anticipazioni ricevute da istituto tesoriere/cassiere	300.000.000,00
ENTRATE IN CONTO CAPITALE	316.061.054,00		U.7 - Uscite per conto terzi e partite di giro	4.992.292.711,33
ENTRATE DA RIDUZIONE DI ATTIVITA' FINANZIARIE	300.940.378,90		**TOTALE TITOLI**	**11.718.784.542,21**
ACCENSIONE PRESTITI	198.010.371,07		U.0 - DISAVANZO DI AMMINISTRAZIONE	28.438.347,10
Totale titoli I a VI	**5.895.732.919,44**		FONDO DI RISERVA	17.666.647,38
ANTICIPAZIONI DA ISTITUTO TESORIERE/CASSIERE	300.000.000,00		FONDO CREDITI DUBBIA ESIGIBILITA'	450.763.555,05
ENTRATE PER CONTO TERZI E PARTITE DI GIRO	4.992.292.711,33		ALTRI FONDI	223.866.870,12
Totale Titoli	**11.188.025.630,77**		**TOTALE GENERALE DELLE SPESE**	**12.439.519.961,86**
Totale generale delle entrate	**12.439.519.961,86**		**TOTALE GENERALE DELLE SPESE**	**12.439.519.961,86**

Avanzo 2018 applicato al bilancio di Previsione 2019

L'avanzo risultante dal rendiconto della gestione 2018 approvato con Delibera dell'Assemblea Capitolina n.36 del 30 aprile 2019 applicato al bilancio deliberato 2019-2021 - annualità 2019 - è pari a 43,75 mln di euro.

A seguito delle variazioni intervenute nel corso della gestione l'importo definitivo dell'avanzo applicato nell'esercizio 2019 ammonta a euro 488,19 mln di euro, come da prospetto riepilogativo che si riporta a margine.

Avanzo di amministrazione 2018		Applicazione Previsione Iniziale 2019	Applicazione Previsione Assestata 2019	Avanzo di amministrazione 2018 non applicato
PARTE ACCANTONATA				
Fondo crediti dubbia esigibilità	3.639.991.061,03	0,00	0,00	3.639.991.061,03
Fondo Rischi per passività potenziali	782.740.825,78	0,00	205.558.891,55	577.181.934,23
Totale	**4.422.731.886,81**	**0,00**	**205.558.891,55**	**4.217.172.995,26**
PARTE VINCOLATA				
Vincoli derivanti da leggi e principi contabili	194.971.655,68	0,00	250.208,58	194.721.447,10
Vincoli derivanti da trasferimenti	557.450.581,73	8.184.067,65	55.725.669,02	501.724.912,71
Vincoli derivanti dalla contrazione di mutui	366.729.234,50	0,00	63.114.759,52	303.614.474,98
Vincoli formalmente attribuiti dall'ente	168.763.685,89	7.127.592,00	13.333.644,94	155.430.040,95
Altri vincoli	139.622.811,35	0,00	202.440,68	139.420.370,67
Totale	**1.427.537.969,15**	**15.311.659,65**	**132.626.722,74**	**1.294.911.246,41**
Parte Destinata agli investimenti	184.674.195,55	28.438.347,10	150.007.708,96	34.666.486,59
Totale	**6.034.944.051,51**	**43.750.006,75**	**488.193.323,25**	**5.546.750.728,26**

Entrate

La tabella di seguito riportata evidenzia, per tipologia di entrata, le variazioni al bilancio deliberato 2019 apportate nel corso dell'esercizio.

Entrate	*Previsioni iniziali*	*Previsioni definitive*	*Variazione assoluta*	*Variazione %*
AVANZO DI AMMINISTRAZIONE	43.750.006,75	488.193.323,25	444.443.316,50	1.015,87
FPV PARTE CORRENTE	3.520.261,82	41.167.927,99	37.647.666,17	0,00
FPV PARTE IN CONTO CAPITALE	373.058.052,27	722.133.079,85	349.075.027,58	0,00
ENTRATE CORRENTI DI NATURA TRIBUTARIA, CONTRIBUTIVA E	2.856.417.404,79	2.906.466.933,22	50.049.528,43	1,75
TRASFERIMENTI CORRENTI	987.773.333,99	1.046.990.337,64	59.217.003,65	5,99
ENTRATE EXTRATRIBUTARIE	976.281.970,43	1.127.263.844,61	150.981.874,18	15,46
ENTRATE IN CONTO CAPITALE	505.602.886,93	316.061.054,00	-189.541.832,93	-37,49
ENTRATE DA RIDUZIONE DI ATTIVITA' FINANZIARIE	300.940.378,90	300.940.378,90	0,00	0,00
ACCENSIONE PRESTITI	300.180.378,90	198.010.371,07	-102.170.007,83	-34,04
ANTICIPAZIONI DA ISTITUTO TESORIERE/CASSIERE	300.000.000,00	300.000.000,00	0,00	0,00
ENTRATE PER CONTO TERZI E PARTITE DI GIRO	4.628.190.880,30	4.992.292.711,33	364.101.831,03	7,87
Totale Previsioni di Entrate	**11.275.715.555,08**	**12.439.519.961,86**	**1.163.804.406,78**	**10,32**

Il maggior importo dell'avanzo applicato al bilancio a seguito di variazioni rispetto alle previsioni iniziali è analizzato al punto precedente. In estrema sintesi, si richiamano i principali utilizzi con variazione della quota accantonata, vincolata e destinata del risultato di amministrazione 2018: l'applicazione dell'accantonamento al Fondo passività potenziali 2018 degli oneri relativi ai debiti fuori bilancio emersi negli esercizi pregressi; le partite le maggiori applicazioni dell'avanzo per investimenti hanno riguardato quello derivante da mutui e derivante da trasferimenti.

Il Fondo pluriennale vincolato di parte corrente, come d'altro canto quello in conto capitale, è adeguato ai valori risultanti dal Rendiconto della gestione 2018 approvato con deliberazione dell'Assemblea Capitolina n. 36 del 30 aprile 2019.

Le entrate tributarie – categoria Imposte e tasse – registrano, rispetto alle previsioni iniziali, un incremento di 50 mln determinato, in particolare: da arretrati ICI/IMU (3 mln), addizionale IRPEF (28,4 mln), altre imposte e tasse (17 mln) incremento confermato dalla registrazione di accertamenti in misura superiore al valore assestato.

I trasferimenti correnti (59,3 mln) derivano l'incremento, in particolare, dal maggior valore dei trasferimenti da Amministrazioni centrali: trasferimenti per il Giubileo (+16,6 mln), che essendo contributi a rendicontazione vengono accertati in base all'esigibilità della spesa, in sede di rendiconto vengono diminuiti gli accertamenti e gli impegni e riproposti per l'anno di esigibilità. Tale operazione è avvenuta dopo l'approvazione del bilancio di previsione 2019; iniziative a favore dei minori (+3,5 mln); trasferimenti per l'infanzia (+2,4 mln); rimborso da parte dello stato per le elezioni europee (+1 mln), altri trasferimenti statali (5 mln); trasferimenti dall'Agenzia per la coesione (+1,4 mln) trasferimenti regionali per il reddito di inclusione (10,9 mln), trasferimenti regionali per la gestione degli asili nido (10,4 mln) e per la RSA (2,7 mln) . Di contro, la categoria registra minori entrate relativamente ai trasferimenti regionali per la raccolta differenziata (-4 mln).
Le previsioni delle entrate extratributarie presentano un incremento rispetto al bilancio deliberato pari a 150,9 mln: tra le poste più significative che hanno contribuito tale scostamento abbiamo: i proventi da contravvenzioni alle norme sulla circolazione stradale (+40 mln), i dividendi delle società controllate (+8 mln).Tuttavia la posta più significativa è il canone Italgas in cui si è registrata una maggiore entrata (+92 mln) a titolo di penali per inadempimento contrattuale da parte del Concessionario del Servizio di Distribuzione del Gas Naturale nel territorio di Roma Capitale ITALGAS RETI Spa per un importo calcolato al 31-12-2018 pari ad € 91.853.392,79. Tale maggiore entrata è stata accertata con DD n. 1001 del 6/09/2019 dal Dipartimento SIMU, per la quale è stato richiesto il contestuale accantonamento al FCDE finalizzato a neutralizzare gli effetti della incerta riscossione totale dell'entrata fino all'esito di ogni eventuale contenzioso pendente in merito.

Spese

La tabella di seguito riportata evidenzia, per titolo di spesa, le variazioni al bilancio deliberato 2018 apportate nel corso dell'esercizio.

Spese	*Previsioni iniziali*	*Previsioni definitive*	*Variazione assoluta*	*Variazione %*
SPESE CORRENTI (Al netto dei Fondi non impegnabili)	*4.501.832.526,79*	*4.666.199.237,66*	164.366.710,87	3,65
di cui: Fondo pluriennale vincolato accantonato impegni anni successivi	*1.212.737,44*	*5.423.680,94*		
SPESE IN CONTO CAPITALE (Al netto dei Fondi non impegnabili)	1.132.842.610,27	1.412.182.434,25	279.339.823,98	24,66
di cui: Fondo pluriennale vincolato accantonato impegni anni successivi	*163.086.371,28*	*155.047.242,69*		
SPESE PER INCREMENTO ATTIVITA' FINANZIARIE	300.940.378,90	301.064.131,25	123.752,35	0,04
RIMBORSO PRESTITI	47.638.319,44	47.046.027,72	-592.291,72	-1,24
CHIUSURA ANTICIPAZIONI RICEVUTE DA ISTITUTO TESORIERE/CASSIERE	300.000.000,00	300.000.000,00	0,00	0,00
USCITE PER CONTO TERZI E PARTITE DI GIRO	4.628.190.880,30	4.992.292.711,33	364.101.831,03	7,87
DISAVANZO DI AMMINISTRAZIONE	28.438.347,10	28.438.347,10	0,00	0,00
Totale Spese esclusi: Fondi di Riserva, FCDE, Altri Fondi	**10.939.883.062,80**	**11.747.222.889,31**	**807.339.826,51**	**7,38**
FONDO DI RISERVA	21.769.492,59	17.666.647,38	-4.102.845,21	-18,85
FONDO CREDITI DUBBIA ESIGIBILITA'	304.530.399,69	450.763.555,05	146.233.155,36	48,02
ALTRI FONDI	9.532.600,00	223.866.870,12	214.334.270,12	2.248,43
Totale Previsioni di Spese	**11.275.715.555,08**	**12.439.519.961,86**	**1.163.804.406,78**	**10,32**

La tabella di seguito riportata evidenzia le variazioni intervenute sulle previsioni del bilancio deliberato dall'Assemblea capitolina relativamente alla spesa corrente (con esclusione dei fondi non impegnabili) distinta per tipologia di spesa (Macroaggregato di bilancio)

SPESE CORRENTI (Al netto dei Fondi non impegnabili)	*Previsioni iniziali*	*di cui: Fondo pluriennale vincolato accantonato impegni anni successivi*	*Previsioni definitive*	*di cui: Fondo pluriennale vincolato accantonato impegni anni successivi*	*Variazione assoluta*	*Variazione %*
U.1.01 - Redditi da lavoro dipendente	1.027.502.427,93	-	1.051.472.625,12	*1.474.890,81*	23.970.197,19	2,33
U.1.02 - Imposte e tasse a carico dell'ente	62.192.219,96	-	68.491.284,26	*100.167,01*	6.299.064,30	10,13
U.1.03 - Acquisto di beni e servizi	2.876.427.665,92	*1.212.737,44*	2.945.122.987,94	*46.871.049,31*	68.695.322,02	2,39
U.1.04 - Trasferimenti correnti	450.326.404,87	-	441.538.489,37	*1.956.253,54*	- 8.787.915,50	- 1,95
U.1.07 - Interessi passivi	20.840.800,15	-	23.266.650,14	-	2.425.849,99	100,00
U.1.08 - Altre spese per redditi da capitale	-	-	-	-	-	-
U.1.09 - Rimborsi e poste correttive delle entrate	5.118.027,10	-	6.666.049,97	-	1.548.022,87	1,00
U.1.10 - Altre spese correnti	59.424.980,86	-	129.641.150,86	*12.271,98*	70.216.170,00	118,16
Totale Spese esclusi: Fondi di Riserva, FCDE, Altri Fondi	**4.501.832.526,79**	**1.212.737,44**	**4.666.199.237,66**	**50.414.632,65**	**164.366.710,87**	**3,65**

Di seguito si dà evidenza delle variazioni agli stanziamenti del bilancio deliberato relativamente alla tipologia dell'"acquisto di beni e servizi", rilevate per le singole strutture capitoline.

SPESE CORRENTI per "ACQUISTO DI BENI E SERVIZI"						
DESCRIZINE STRUTTURA CAPITOLINA	*Previsioni iniziali*	*di cui: Fondo pluriennale vincolato accantonato impegni anni successivi*	*Previsioni definitive*	*di cui: Fondo pluriennale vincolato accantonato impegni anni successivi*	*Variazione assoluta*	*Variazione %*
GABINETTO DELLA SINDACA	4.845.407,72	0,00	3.394.098,57	0,00	-1.451.309,15	-29,95
SEGRETARIATO GENERALE	2.826.414,68	0,00	1.450.517,34	82.284,91	-1.375.897,34	-48,68
UFFICIO DELL'ASSEMBLEA CAPITOLINA	6.209.906,09	0,00	5.708.416,87	0,00	-501.489,22	-8,08
UFFICIO STAMPA	558.137,57	0,00	500.664,19	0,00	-57.473,38	-10,30
AVVOCATURA CAPITOLINA	778.457,18	0,00	778.649,75	0,00	192,57	0,02
DIREZIONE GENERALE	2.119,08	0,00	41.967,76	0,00	39.848,68	1.880,47
UFFICIO INTERNAL AUDITING	238,83	0,00	170,87	0,00	-67,96	0,00
SCUOLA DI FORMAZIONE CAPITOLINA	933.473,21	0,00	925.527,91	0,00	-7.945,30	-0,85
UFFICIO DEL RESPONSABILE DELLA PROTEZIONE DEI DATI (RI	0,00	0,00	0,00	0,00	0,00	0,00
DIPARTIMENTO PATRIMONIO E POLITICHE ABITATIVE	103.485.974,35	0,00	102.191.950,42	12.784,41	-1.294.023,93	-1,25
SOVRINTENDENZA	39.841.168,92	0,00	42.738.781,83	77.600,01	2.897.612,91	7,27
DIPARTIMENTO ATTIVITA' CULTURALI	21.370.455,73	0,00	21.625.379,95	0,00	254.924,22	1,19
DIPARTIMENTO POLITICHE SOCIALI	98.934.974,30	0,00	176.374.966,37	13.500,76	77.439.992,07	78,27
DIPARTIMENTO SERVIZI EDUCATIVI E SCOLASTICI	82.503.589,63	0,00	65.879.597,18	853.409,94	-16.623.992,45	-20,15
DIPARTIMENTO PROGRAMMAZIONE E ATTUAZIONE URBANI	34.828.557,27	0,00	34.894.741,08	513.018,19	66.183,81	0,19
DIPARTIMENTO SVILUPPO INFRASTRUTTURE E MANUTENZIO	126.039.525,83	1.212.737,44	150.921.712,44	6.513.781,55	24.882.186,61	19,74
DIPARTIMENTO MOBILITÀ E TRASPORTI	803.470.521,31	0,00	803.567.660,35	1.131.811,95	97.139,04	0,01
DIPARTIMENTO TUTELA AMBIENTALE	857.049.407,66	0,00	861.887.520,47	538.434,63	4.838.112,81	0,56
DIPARTIMENTO PROGETTI DI SVILUPPO E FINANZIAMENTI E	281.219,98	0,00	303.013,31	0,00	21.793,33	7,75
DIPARTIMENTO SVILUPPO ECONOMICO E ATTIVITA' PRODU'	15.059.889,57	0,00	15.145.354,69	377.025,37	85.465,12	0,57
DIPARTIMENTO SICUREZZA E PROTEZIONE CIVILE	2.226.633,30	0,00	1.408.611,19	0,00	-818.022,11	-36,74
DIPARTIMENTO SPORT E POLITICHE GIOVANILI	5.083.727,72	0,00	4.535.696,09	529.797,23	-548.031,63	0,00
UFFICIO COORDINAMENTO PER IL DECORO URBANO	0,00	0,00	905.048,20	594.951,80	905.048,20	0,00
UFFICIO SPECIALE ROM, SINTI E CAMMINANTI	9.382.793,59	0,00	9.693.272,86	0,00	310.479,27	3,31
DIPARTIMENTO SERVIZI DELEGATI	8.128.688,65	0,00	9.090.510,73	848,27	961.822,08	11,83
DIPARTIMENTO TURISMO, FORMAZIONE PROFESSIONALE E	7.083.901,34	0,00	7.672.375,85	97.120,91	588.474,51	8,31
DIPARTIMENTO ORGANIZZAZIONE E RISORSE UMANE	4.197.718,53	0,00	3.256.214,94	0,00	-941.503,59	-22,43
DIPARTIMENTO TRASFORMAZIONE DIGITALE	49.723.977,11	0,00	47.834.321,23	7.015.693,41	-1.889.655,88	-3,80
DIPARTIMENTO RISORSE ECONOMICHE	55.644.651,64	0,00	56.536.713,21	495.363,21	892.061,57	1,60
RAGIONERIA GENERALE	6.213.680,67	0,00	6.862.206,18	698.246,53	648.525,51	10,44
DIP. PARTECIPAZIONE, COMUNICAZIONE E PARI OPPORTUN	9.227.989,83	0,00	6.342.290,62	1.185.639,66	-2.885.699,21	-31,27
CORPO DI POLIZIA LOCALE DI ROMA CAPITALE	24.605.055,75	0,00	22.634.197,25	1.358.517,40	-1.970.858,50	-8,01
DIPARTIMENTO PARTECIPATE - GRUPPO ROMA CAPITALE	288.633,95	0,00	318.508,65	0,00	29.874,70	10,35
DIPARTIMENTO PER LA RAZIONALIZZAZIONE DELLA SPESA -	6.547.383,27	0,00	5.549.865,27	28.467,00	-997.518,00	-15,24
UFFICIO DI SCOPO UEFA EURO 2020	0,00	0,00	1.057.046,16	3.995.914,17	1.057.046,16	0,00
UFFICI DI STAFF	4.898,43	0,00	4.898,43	0,00	0,00	0,00
MUNICIPIO ROMA I (EX I E XVII)	27.941.984,66	0,00	27.443.550,72	2.130.000,59	-498.433,94	-1,78
MUNICIPIO ROMA II (EX II E III)	23.405.305,28	0,00	23.726.910,01	1.144.910,68	321.604,73	1,37
MUNICIPIO ROMA III (EX IV)	31.855.373,58	0,00	32.643.615,69	527.853,95	788.242,11	2,47
MUNICIPIO ROMA IV (EX V)	28.818.961,27	0,00	27.017.333,67	1.765.536,79	-1.801.627,60	-6,25
MUNICIPIO ROMA V (EX VI E VII)	42.427.260,28	0,00	41.200.472,65	314.844,18	-1.226.787,63	-2,89
MUNICIPIO ROMA VI (EX VIII)	47.741.271,53	0,00	46.809.650,16	1.046.704,29	-931.621,37	-1,95
MUNICIPIO ROMA VII (EX IX E X)	51.377.557,88	0,00	48.179.669,99	2.821.464,92	-3.197.887,89	-6,22
MUNICIPIO ROMA VIII (EX XI)	24.016.047,80	0,00	20.991.112,73	2.737.799,13	-3.024.935,07	-12,60
MUNICIPIO ROMA IX (EX XII)	34.779.776,39	0,00	30.637.352,98	2.066.051,60	-4.142.423,41	-11,91
MUNICIPIO ROMA X (EX XIII)	46.270.066,82	0,00	45.896.261,84	2.552.228,53	-373.804,98	-0,81
MUNICIPIO ROMA XI (EX XV)	25.430.202,48	0,00	25.012.631,85	57.918,45	-417.570,63	-1,64
MUNICIPIO ROMA XII (EX XVI)	23.032.585,46	0,00	21.242.406,60	1.470.379,79	-1.790.178,86	-7,77
MUNICIPIO ROMA XIII (EX XVIII)	27.326.723,76	0,00	28.942.888,91	95.893,08	1.616.165,15	5,91
MUNICIPIO ROMA XIV (EX XIX)	30.450.015,89	0,00	29.931.762,20	1.274.761,86	-518.253,69	-1,70
MUNICIPIO ROMA XV (EX XX)	24.175.360,15	0,00	23.414.899,73	750.490,16	-760.460,42	-3,15
TOTALE	2.876.427.665,92	1.212.737,44	2.945.122.987,94	46.871.049,31	68.695.322,02	2,39

Le spese in conto capitale presentano un incremento nei valori del bilancio assestato rispetto ai valori iniziali pari a 279,3 mln di euro. La tabella di seguito riportata evidenzia le variazioni intervenute nell'esercizio con riferimento alle tipologie di interventi.

SPESE IN CONTO CAPITALE (Al netto dei Fondi non impegnabili)	*Previsioni iniziali*	*di cui: Fondo pluriennale vincolato accantonato impegni anni successivi*	*Previsioni definitive*	*di cui: Fondo pluriennale vincolato accantonato impegni anni successivi*	*Variazione assoluta*	*Variazione %*
U.2.02 - Investimenti fissi lordi e acquisto di terreni	949.418.262,26	*161.372.459,96*	563.915.669,85	*808.306.285,47*	- 385.502.592,41	- 40,60
U.2.03 - Contributi agli investimenti	20.337.976,73	*1.713.911,32*	24.149.793,56	*15.810.685,37*	3.811.816,83	18,74
U.2.05 - Altre spese in conto capitale	163.086.371,28	-	824.116.970,84	-	661.030.599,56	405,33
Totale Spese esclusi: Altri Fondi	**1.132.842.610,27**	**163.086.371,28**	**1.412.182.434,25**	**824.116.970,84**	**279.339.823,98**	**24,66**

Il maggior valore delle previsioni definitive rispetto al bilancio deliberato è determinato, principalmente, dall'inserimento nel Piano Investimenti 2019-2021, di interventi relativamente all'acquisto di mezzi di trasporto, fabbricati ad uso scolastico, beni immobili e contributi ad aziende controllate.

ANALISI DEI RISULTATI

Gestione di Competenza

Di seguito si evidenziano i dati di sintesi della gestione finanziaria 2019.

Entrate

Entrate	*Previsioni iniziali*	*Previsioni definitive*	*Accertamenti*	*Riscossioni in competenza*	*% riscossioni su accertamenti*	*% di realizzazione delle previsioni*	*% di formazione dei residui da competenza*
FONDO PLURIENNALE VINCOLATO - PARTE CORRENTE	3.520.261,82	41.167.927,99					
FONDO PLURIENNALE VINCOLATO - PARTE IN CONTO CAPITALE	373.058.052,27	722.133.079,85					
AVANZO DI AMMINISTRAZIONE	43.750.006,75	488.193.323,25					
ENTRATE CORRENTI DI NATURA TRIBUTARIA, CONTRIBUTIVA E PEREQUATIVA	2.856.417.404,79	2.906.466.933,22	2.979.705.595,40	1.771.302.507,59	59,45	102,52	40,55
TRASFERIMENTI CORRENTI	987.773.333,99	1.046.990.337,64	1.029.043.567,12	781.817.991,25	75,98	98,29	24,02
ENTRATE EXTRATRIBUTARIE	976.281.970,43	1.127.263.844,61	1.068.564.619,07	497.312.534,72	46,54	94,79	53,46
ENTRATE IN CONTO CAPITALE	505.602.886,93	316.061.054,00	265.023.259,38	215.829.008,79	81,44	83,85	18,56
ENTRATE DA RIDUZIONE DI ATTIVITA' FINANZIARIE	300.940.378,90	300.940.378,90	172.810.919,60	665.097,90	-99,62	-42,58	99,62
ACCENSIONE PRESTITI	300.180.378,90	198.010.371,07	172.810.919,60	172.810.919,60	0,00	-12,73	0,00
Totale titoli I a VI	**5.927.196.353,94**	**5.895.732.919,44**	**5.687.958.880,17**	**3.439.738.059,85**	**60,47**	**96,48**	**39,53**
ANTICIPAZIONI DA ISTITUTO TESORIERE/CASSIERE	300.000.000,00	300.000.000,00	0,00	0,00			
ENTRATE PER CONTO TERZI E PARTITE DI GIRO	4.628.190.880,30	4.992.292.711,33	1.272.836.366,42	1.222.634.840,89			
Totale Titoli	**10.855.387.234,24**	**11.188.025.630,77**	**6.960.795.246,59**	**4.662.372.900,74**			
Totale generale delle entrate	**11.275.715.555,08**	**12.439.519.961,86**	**6.960.795.246,59**	**4.662.372.900,74**			

Il Fondo pluriennale vincolato rappresenta l'ammontare delle risorse già accertate negli esercizi precedenti destinate al finanziamento di obbligazioni passive dell'ente esigibili nell'esercizio 2019 e negli esercizi successivi a quello in cui è accertata l'entrata.

L'analisi dei titoli di entrata di parte corrente (primi tre Titoli dell'entrata) evidenzia, la percentuale di realizzazione degli accertamenti rispetto alle previsioni, la percentuale di riscossione rispetto agli accertamenti ed il conseguente tasso di formazione dei residui attivi derivanti dalla competenza.

L'accantonamento al Fondo crediti dubbia esigibilità (FCDE), relativamente alle entrate correnti con esclusione delle entrate da altre Amministrazioni pubbliche evidenziate tra le entrate da Trasferimenti non soggette a svalutazione, è stato complessivamente pari a 450,76 mln di euro. Tale importo è evidenziato nella posta contabile stanziata tra le spese correnti. Tra gli accantonamenti possiamo distinguere quelli riferibili agli accantonamenti per i proventi da contravvenzioni per violazione al codice della strada (142,2 mln di euro) e per altre poste di difficile realizzazione (308,5 mln di euro).

Nel seguente grafico, per l'esercizio 2019 si evidenziano - per ciascun titolo di entrata - le previsioni definitive, gli accertamenti e le correlate riscossioni.

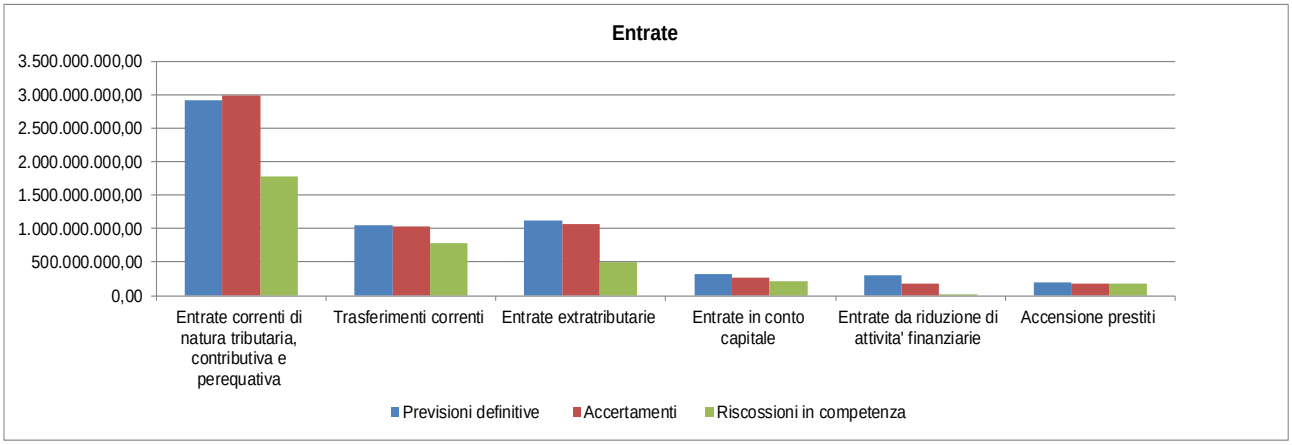

Nel grafico successivo si mostra, con riferimento agli accertamenti, il peso percentuale di ciascun titolo di entrata rispetto al totale complessivo delle entrate.

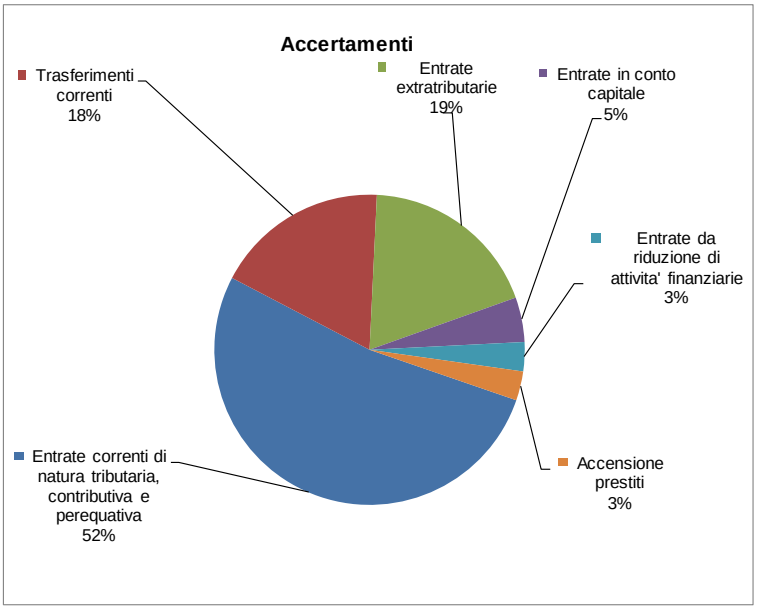

Spese

Spesa	*Previsioni iniziali*	*Previsioni definitive (A)*	*Impegni (B)*	*Fondo Pluriennale Vincolato accantonato per impegni anni successivi (C)*	*Economie (A-B-C)*	*% di realizzazione delle previsioni (B+C)/A*	*Pagamenti in competenza*	*% Pagamenti su impegni*	*% di formazione dei residui da competenza*
U.1 - SPESE CORRENTI (Al netto dei Fondi non impegnabili)	4.501.832.526,79	4.666.199.237,66	4.389.566.459,45	50.414.632,65	226.218.145,56	95,15	3.280.477.635,29	74,73	25,27
U.2 - SPESE IN CONTO CAPITALE (al netto dei Fondi non impegnabili)	1.132.842.610,27	1.412.182.434,25	300.061.969,22	824.116.970,84	288.003.494,19	79,61	172.412.908,26	57,46	42,54
U.3 - Spese per incremento attività finanziarie	300.940.378,90	301.064.131,25	172.934.671,95	-	128.129.459,30	57,44	172.934.671,95	100,00	-
U.4 - Rimborso Prestiti	47.638.319,44	47.046.027,72	47.046.027,72	-	-	100,00	47.046.027,72	100,00	-
Totale titoli I a IV	**5.983.253.835,40**	**6.426.491.830,88**	**4.909.609.128,34**	**874.531.603,49**	**642.351.099,05**	**90,00**	**3.672.871.243,22**	**74,81**	**25,19**
U.5 - Chiusura Anticipazioni ricevute da istituto tesoriere/cassiere	300.000.000,00	300.000.000,00	-	-			-		
U.7 - Uscite per conto terzi e partite di giro	4.628.190.880,30	4.992.292.711,33	1.272.836.366,42	-	3.719.456.344,91		1.121.247.430,90	88,09	11,91
TOTALE TITOLI	**10.911.444.715,70**	**11.718.784.542,21**	**6.182.445.494,76**	**874.531.603,49**	**4.361.807.443,96**		**4.794.118.674,12**	**88,09**	**11,91**
U.0 - DISAVANZO DI AMMINISTRAZIONE	28.438.347,10	28.438.347,10							
FONDO DI RISERVA	21.769.492,59	17.666.647,38							
FONDO CREDITI DUBBIA ESIGIBILITA'	304.530.399,69	450.763.555,05							
ALTRI FONDI	9.532.600,00	223.866.870,12							
TOTALE GENERALE DELLE SPESE	**11.275.715.555,08**	**12.439.519.961,86**	**6.182.445.494,76**	**874.531.603,49**	**4.361.807.443,96**		**4.794.118.674,12**		

Le previsioni di bilancio, con la distinzione delle poste non impegnabili relative al disavanzo e ai fondi accantonati, comprendono il valore degli stanziamenti di spesa assegnati alle Strutture per l'esercizio 2019 nonché il valore delle obbligazioni passive maturate negli esercizi pregressi e finanziate dal Fondo pluriennale vincolato esigibili nel 2019 e negli esercizi successivi (colonna C").

Gli impegni, colonna "B", riguardano obbligazioni passive esigibili nel 2019, assunte negli esercizi pregressi e nell'esercizio in corso.

Il Fondo pluriennale vincolato cd "accantonato", colonna "C", è costituito da: la quota destinata al finanziamento di obbligazioni passive maturate nel 2019 ed esigibili nelle annualità future; la quota proveniente da esercizi precedenti destinata a finanziare obbligazioni passive maturate negli esercizi pregressi ma esigibili negli esercizi successivi al 2019 (quest'ultimo compreso nel FPV di entrata);

Le economie sono determinate dalla differenza tra le previsioni definitive e gli impegni dell'esercizio sommato al fondo pluriennale vincolato destinato a finanziare le obbligazioni passive esigibili negli esercizi successivi al 2019.
L'analisi complessiva dei titoli di spesa più significativi dal I al IV evidenzia, come meglio specificato in seguito, le percentuali di realizzazione degli impegni rispetto alle previsioni ed il tasso di formazione dei residui della competenza.
Le poste riportate dopo il "TOTALE DEI TITOLI" evidenziano:
- la quota annuale di ripiano del disavanzo di amministrazione derivante dal riaccertamento straordinario operato sui residui 2014 e retro con riferimento alla data del 1 gennaio 2015, approvato dalla Giunta Capitolina con deliberazione n. 130 del 30 aprile 2015. A tale proposito si richiama la deliberazione dell'Assemblea Capitolina n. 30 del 15 giugno 2015 che, ai sensi del Decreto del Ministero dell'Interno 2 aprile 2015, ha approvato il ripiano del citato disavanzo pari ad euro 853,2

mln in quote costanti di 28,4 mln in 30 esercizi, a decorrere dall'esercizio finanziario 2015. Con tale deliberazione l'Assemblea ha disposto il finanziamento del disavanzo con "la quota destinata genericamente agli investimenti all'uopo svincolata facendo ricorso, per la parte eventualmente non coperta, alla contrazione delle spese correnti e/o all'adozione di tutte le azioni finalizzate al conseguimento di avanzo disponibile";

- l'accantonamento al fondo di riserva non utilizzato nell'anno;
- l'accantonamento al Fondo crediti di dubbia esigibilità, di cui si è detto in precedenza;
- l'accantonamento al Fondo passività potenziali

Per correttezza di analisi, si chiarisce che l'importo delle previsioni della spesa corrente è stato depurato del valore del Fondo crediti dubbia esigibilità, del Fondo passività potenziali e del Fondo di riserva non utilizzato.

Nel seguente grafico, per l'esercizio 2019 si evidenziano - per ciascun titolo di spesa - le previsioni definitive, gli impegni di competenza e i correlati pagamenti.

Nel grafico successivo si mostra, con riferimento agli impegni, il peso percentuale di ciascun titolo di spesa rispetto al totale complessivo delle spese.

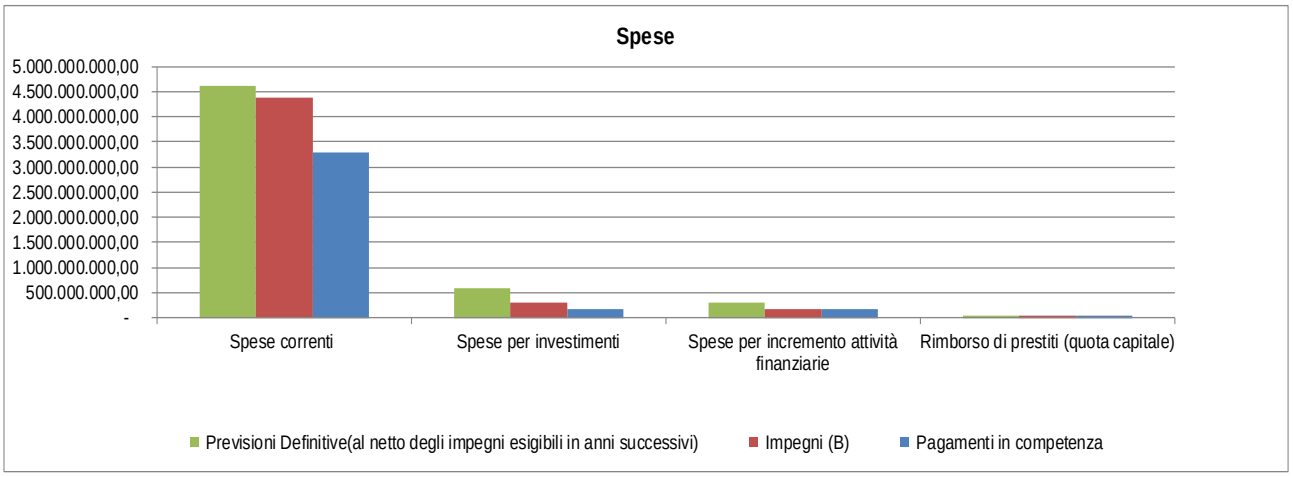

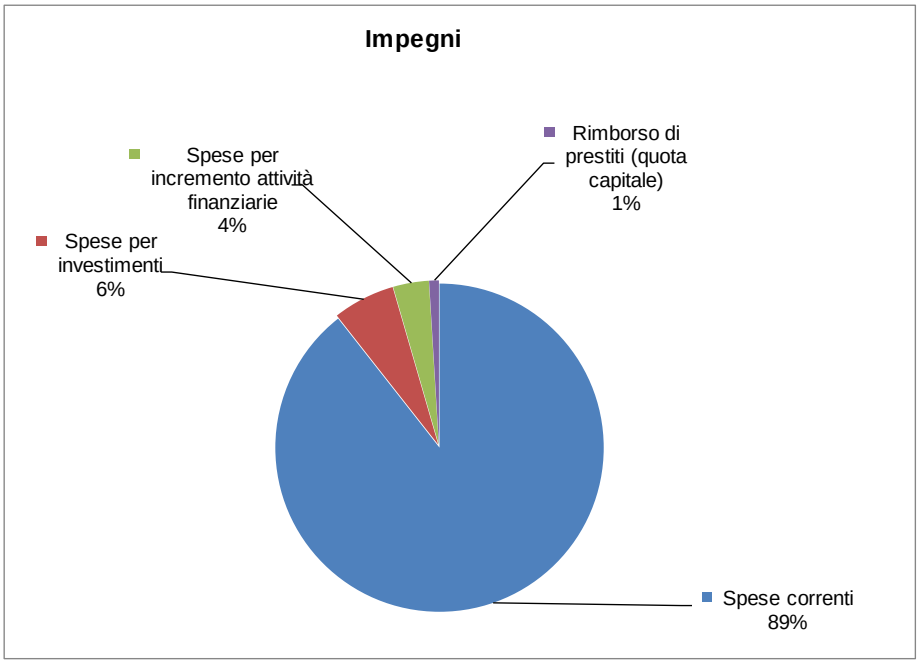

GESTIONE DI COMPETENZA

RISULTATO DELLA GESTIONE DI COMPETENZA 2019		
Utilizzo avanzo di amministrazione	+	488.193.323,25
Fondo pluriennale vincolato in entrata (parte corrente e parte in conto capitale)	+	763.301.007,84
Totale Accertamenti	+	6.960.795.246,59
Disavanzo di amministrazione	-	28.438.347,10
Totale Impegni	-	6.182.445.494,76
Fondo pluriennalevincolato accantonato - parte spesa (Impegni imputati agli esercizi successivi finanziati con il FPV -parte corrente e in conto capitale)	-	874.531.603,49
Avanzo di competenza		**1.126.874.132,33**

La rappresentazione del risultato della gestione della competenza di cui al D.Lgs 118/2011 evidenzia con il segno positivo, oltre gli accertamenti dell'esercizio, anche le poste che - pur non essendo contabilmente accertabili in ragione della loro natura - costituiscono comunque fonte di finanziamento della spesa.
Si tratta in particolare del Fondo Pluriennale Vincolato (FPV) in entrata, attraverso il quale si assicura la copertura alle spese impegnate negli esercizi precedenti e imputate all'esercizio in corso di rendicontazione. Parte delle risorse viene invece rinviata agli esercizi futuri attraverso il FPV accantonato – parte spesa - in relazione alla esigibilità negli esercizi successivi a quello considerato dell'obbligazione passiva perfezionata.
Altra posta non accertabile è costituita dall'avanzo di amministrazione utilizzato, che costituisce anch'esso una fonte di finanziamento delle spese dell'esercizio in corso di rendicontazione.

Nel risultato di gestione è riportata, con segno negativo, la quota pari a 28,4 milioni di euro, costituita dal rateo annuale del disavanzo rilevato a seguito dell'operazione di riaccertamento straordinario, da ripianare con rate costanti in 30 esercizi, a decorrere dall'esercizio 2015.

La tabella di seguito riportata evidenzia l'andamento del risultato della gestione di competenza dal primo esercizio di applicazione del principio contabile finanziario di cui al D.Lgs 118/2011.

ANDAMENTO RISULTATO GESTIONE DI COMPETENZA						
		2015	2016	2017	2018	2019
Utilizzo avanzo di amministrazione	+	199.787.351,04	503.676.327,83	490.390.793,23	784.723.702,89	488.193.323,25
Fondo pluriennale vincolato in entrata (parte corrente e parte in conto capitale)	+	1.822.156.357,28	731.962.547,13	708.130.828,97	705.878.008,69	763.301.007,84
Totale Accertamenti	+	8.029.726.108,27	10.941.611.425,34	9.532.323.348,84	6.173.195.003,12	6.960.795.246,59
Disavanzo di amministrazione	-	28.438.347,10	28.438.347,10	28.438.347,10	28.438.347,10	28.438.347,10
Totale Impegni	-	8.244.126.091,49	10.421.354.937,92	8.723.145.077,08	5.864.868.483,59	6.182.445.494,76
Fondo pluriennalevincolato accantonato - parte spesa (Impegni imputati agli esercizi successivi finanziati con il FPV -parte corrente e in conto capitale)	-	731.962.547,13	708.130.828,97	705.878.008,69	763.301.007,84	874.531.603,49
Avanzo di competenza		**1.047.142.830,87**	**1.019.326.186,31**	**1.273.383.538,17**	**1.007.188.876,17**	**1.126.874.132,33**

All'interno del risultato di gestione, si distinguono le componenti derivanti dalla gestione dell'esercizio, riconducibile al saldo tra accertamenti e impegni registrati nell'esercizio considerato, e dalla gestione di esercizi pregressi e futuri, evidenziata dal saldo tra risorse provenienti da esercizi pregressi e risorse destinate a esercizi futuri. Tale distinzione è evidenziata nel prospetto sotto riportato.

ANDAMENTO RISULTATO GESTIONE DI COMPETENZA						
		2015	2016	2017	2018	2019
Saldo tra risorse derivanti da esercizi pregressi e risorse destinate ad esercizi successivi	+	1.289.981.161,19	527.508.045,99	492.643.613,51	727.300.703,74	376.962.727,60
Saldo accertamenti/impegni	+	-214.399.983,22	520.256.487,42	809.178.271,76	308.326.519,53	778.349.751,83
Disavanzo di amministrazione	-	28.438.347,10	28.438.347,10	28.438.347,10	28.438.347,10	28.438.347,10
Avanzo di competenza		**1.047.142.830,87**	**1.019.326.186,31**	**1.273.383.538,17**	**1.007.188.876,17**	**1.126.874.132,33**

QUADRO GENERALE RIASSUNTIVO ANNO 2019

Di seguito si riportano i prospetti relativi al quadro generale riassuntivo e alla verifica degli equilibri.

Allegato n. 10 - Rendiconto della gestione

QUADRO GENERALE RIASSUNTIVO

ENTRATE	ACCERTAMENTI	INCASSI	SPESE	IMPEGNI	PAGAMENTI
Fondo di cassa all'inizio dell'esercizio		1.020.084.666,84			
Utilizzo avanzo di amministrazione [1]	488.193.323,25		**Disavanzo di amministrazione** [3]	28.438.347,10	
di cui Utilizzo Fondo anticipazioni di liquidità					
			Disavanzo derivante da debito autorizzato e non contratto ripianato con accensione di prestiti [4]		
Fondo pluriennale vincolato di parte corrente [2]	41.167.927,99				
Fondo pluriennale vincolato in c/capitale [2]	722.133.079,85				
di cui Fondo pluriennale vincolato in c/capitale finanziato da debito					
Fondo pluriennale vincolato per incremento di attività finanziarie [2]	-				
Titolo 1 - Entrate correnti di natura tributaria, contributiva e perequativa	2.979.705.595,40	2.544.377.703,60	**Titolo 1** - Spese correnti	4.389.566.459,45	4.077.494.121,55
			Fondo pluriennale vincolato di parte corrente [5]	*50.414.632,65*	
Titolo 2 - Trasferimenti correnti	1.029.043.567,12	892.894.070,79			
Titolo 3 - Entrate extratributarie	1.068.564.619,07	637.740.845,93			
Titolo 4 - Entrate in conto capitale	265.023.259,38	335.857.166,63	**Titolo 2** - Spese in conto capitale	300.061.969,22	291.478.787,67
			Fondo pluriennale vincolato in c/capitale [5]	*824.116.970,84*	
			di cui Fondo pluriennale vincolato in c/capitale finanziato da debito		
Titolo 5 - Entrate da riduzione di attività finanziarie	172.810.919,60	19.521.695,46	**Titolo 3** - Spese per incremento di attività finanziarie	*172.934.671,95*	175.934.671,95
			Fondo pluriennale vincolato per incremento di attività finanziarie [5]		
Totale entrate finali……	**5.515.147.960,57**	**4.430.391.482,41**	**Totale spese finali……**	**5.737.094.704,11**	**4.544.907.581,17**
Titolo 6 - Accensione di prestiti	172.810.919,60	174.584.632,45	**Titolo 4** - Rimborso di prestiti	47.046.027,72	47.046.027,72
			Fondo anticipazioni di liquidità [6]		
Titolo 7 - Anticipazioni da istituto tesoriere/cassiere	0,00	0,00	**Titolo 5** - Chiusura Anticipazioni da istituto tesoriere/cassiere	0,00	0,00
Titolo 9 - Entrate per conto di terzi e partite di giro	1.272.836.366,42	1.234.805.840,66	**Titolo 7** - Spese per conto terzi e partite di giro	1.272.836.366,42	1.223.155.945,41
Totale entrate dell'esercizio	**6.960.795.246,59**	**5.839.781.955,52**	**Totale spese dell'esercizio**	**7.056.977.098,25**	**5.815.109.554,30**
TOTALE COMPLESSIVO ENTRATE	**8.212.289.577,68**	**6.859.866.622,36**	**TOTALE COMPLESSIVO SPESE**	**7.085.415.445,35**	**5.815.109.554,30**
DISAVANZO DI COMPETENZA	**0,00**		**AVANZO DI COMPETENZA/FONDO DI CASSA**	**1.126.874.132,33**	**1.044.757.068,06**
di cui Disavanzo da debito autorizzato e non contratto formatosi					
TOTALE A PAREGGIO	**8.212.289.577,68**	**6.859.866.622,36**	**TOTALE A PAREGGIO**	**8.212.289.577,68**	**6.859.866.622,36**

	GESTIONE DEL BILANCIO	
(1) Per "Utilizzo avanzo" si intende l'avanzo applicato al bilancio: indicare l'importo dello stanziamento definitivo di	a) Avanzo di competenza (+) /Disavanzo di competenza (-)	1.126.874.132,33
(2) Indicare l'importo iscritto in entrata del conto del bilancio alla corrispondente voce riguardante il fondo pluriennale vincolato.	b) Risorse accantonate stanziate nel bilancio dell'esercizio N (+)[8]	674.630.425,17
(3) Corrisponde alla prima voce del conto del bilancio spese. Non comprende il disavanzo da debito non contrato delle Regioni e delle Province autonome.	c) Risorse vincolate nel bilancio (+)[9]	187.631.959,47
	d) Equilibrio di bilancio (d=a-b-c)	**264.611.747,69**
(4) Inserire solo l'importo del disavanzo da debito autorizzato e non contratto ripianato nel corso dell'esercizio attraverso l'accensione dei prestiti	**GESTIONE DEGLI ACCANTONAMENTI IN SEDE DI RENDICONTO**	
(5) Indicare la somma degli stanziamenti riguardanti il corrispondente fondo pluriennale vincolato di spesa inscritti nel conto del bilancio (FPV corrente, FPV c/capitale o FPV per	d)Equilibrio di bilancio (+)/(-)	264.611.747,69
	e)Variazione accantonamenti effettuata in sede di rendiconto'(+)/(-	207.254.864,68
(6) Indicare l'importo dello stanziamento definitivo di bilancio	**f) Equilibrio complessivo (f=d-e)**	**57.356.883,01**
(7) Solo per le regioni. Il disavanzo da debito autorizzato e non contratto formatosi nell'esercizio non può avere un importo superiore a quello del disavanzo dell'esercizio e non rileva ai fini dell'equilibrio di bilancio di cui all'articolo 1, comma 821 della legge n. 145 del	(9) Inserire l'importo della prima colonna della riga n) dell'allegato a/2 "Elenco analitico delle risorse vincolate nel risultato di amministrazione" -	
(8) Inserire il totale della colonna c) dell'allegato a/1 "Elenco analitico delle risorse accantonate nel risultato di amministrazione"al netto dell'accantonamento al Fondo anticipazioni di liquidità, già considerato ai fini della determinazione dell'avanzo/disavnzo di	(10) Inserire il totale della colonna d) dell'allegato a/1 "Elenco analitico delle risorse accantonate nel risultato di amministrazione"al netto dell'accantonamento al Fondo anticipazioni di liquidità, già considerato ai fini della determinazione dell'avanzo/disavnzo	

Equilibri Bilancio

Normativa di riferimento:

Il bilancio corrente trova una sua implicita definizione nell'articolo 162, comma 6, del D.Lgs. n.267/2000 che così recita:

" *... Il bilancio di previsione e' deliberato in pareggio finanziario complessivo per la competenza, comprensivo dell'utilizzo dell'avanzo di amministrazione e del recupero del disavanzo di amministrazione e garantendo un fondo di cassa finale non negativo. Inoltre, le previsioni di competenza relative alle spese correnti sommate alle previsioni di competenza relative ai trasferimenti in c/capitale,al saldo negativo delle partite finanziarie e alle quote di capitale delle rate di ammortamento dei mutui e degli altri prestiti, con l'esclusione dei rimborsi anticipati, non possono essere complessivamente superiori alle previsioni di competenza dei primi tre titoli dell'entrata, ai contribuiti destinati al rimborso dei prestiti e all'utilizzo dell'avanzo di competenza di parte corrente e non possono avere altra forma di finanziamento, salvo le eccezioni tassativamente indicate nel principio applicato alla contabilita' finanziaria necessarie a garantire elementi di flessibilita' degli equilibri di bilancio ai fini del rispetto del principio dell'integrita'***.**

Il bilancio di parte investimenti

Se il bilancio corrente misura la differenza tra le entrate e le spese di breve termine, il bilancio investimenti si rivolge ad analizzare il sistema di relazioni tra fonti ed impieghi relative a quelle che partecipano per più esercizi nei processi di produzione e di erogazione dei servizi dell'ente.

In particolare le spese che l'ente sostiene per gli investimenti sono quelle finalizzate alla realizzazione ed acquisto di impianti, opere e beni non destinati all'uso corrente. Tali spese permettono di assicurare le infrastrutture necessarie per l'esercizio delle sue funzioni istituzionali, per l'attuazione dei servizi pubblici e per promuovere e consolidare lo sviluppo sociale ed economico della popolazione.

Contabilmente le spese di investimento sono inserite nel bilancio al titolo II della spesa e, per la maggior parte, trovano specificazione nel Programma triennale dei lavori pubblici.

L'Ente può provvedere al finanziamento delle spese di investimento, ai sensi dell'art. 199 del D.Lgs. n. 267/00, mediante:

a) entrate correnti destinate per legge agli investimenti;
b) avanzo di parte corrente del bilancio, costituito da eccedenze di entrate correnti rispetto alle spese correnti aumentate delle quote capitali di ammortamento dei prestiti;
c) entrate derivanti dall'alienazione di beni e diritti patrimoniali, riscossioni di crediti, proventi da concessioni edilizie e relative sanzioni;
d) entrate derivanti da trasferimenti in conto capitale dello Stato, delle regioni, da altri interventi pubblici e privati finalizzati agli investimenti, da interventi finalizzati da parte di organismi comunitari e internazionali;
e) avanzo di amministrazione, nelle forme disciplinate dall'articolo 187 TUEL;
f) mutui passivi;
g) altre forme di ricorso al mercato finanziario consentite dalla legge.

In base al successivo comma 1-bis. (art. 199 TUEL) le entrate di cui al comma 1, lettere a), c), d) ed f) sono destinate esclusivamente al finanziamento di spese di investimento e non possono essere impiegate per la spesa corrente.

Verifica Equilibri Bilancio

Equilibrio di Parte Corrente

VERIFICA EQUILIBRI
(*solo per gli Enti locali*)

EQUILIBRIO ECONOMICO-FINANZIARIO		COMPETENZA (ACCERTAMENTI E IMPEGNI IMPUTATI ALL'ESERCIZIO)
A) Fondo pluriennale vincolato per spese correnti iscritto in entrata	(+)	41.167.927,99
AA) Recupero disavanzo di amministrazione esercizio precedente	(-)	28.438.347,10
B) Entrate Titoli 1.00 - 2.00 - 3.00	(+)	5.077.313.781,59
di cui per estinzione anticipata di prestiti		
C) Entrate Titolo 4.02.06 - Contributi agli investimenti direttamente destinati al rimborso dei prestiti da amministrazioni pubbliche	(+)	-
D)Spese Titolo 1.00 - Spese correnti	(-)	4.389.566.459,45
D1) Fondo pluriennale vincolato di parte corrente (di spesa)	(-)	*50.414.632,65*
E) Spese Titolo 2.04 - Altri trasferimenti in conto capitale	(-)	-
E1) Fondo pluriennale vincolato di spesa - titolo 2.04 Altri trasferimenti in conto capitale	(-)	-
F1) Spese Titolo 4.00 - Quote di capitale amm.to dei mutui e prestiti obbligazionari	(-)	47.046.027,72
di cui per estinzione anticipata di prestiti		
F2) Fondo anticipazioni di liquidità	(-)	
G) Somma finale (G=A-AA+B+C-D-D1-D2-E-E1-F1-F2)		**603.016.242,66**
ALTRE POSTE DIFFERENZIALI, PER ECCEZIONI PREVISTE DA NORME DI LEGGE E DAI PRINCIPI CONTABILI, CHE HANNO EFFETTO SULL'EQUILIBRIO EX ARTICOLO 162, COMMA 6, DEL TESTO UNICO DELLE LEGGI SULL'ORDINAMENTO DEGLI ENTI LOCALI		
H) Utilizzo avanzo di amministrazione per spese correnti	(+)	227.757.560,61
di cui per estinzione anticipata di prestiti		
I) Entrate di parte capitale destinate a spese correnti in base a specifiche disposizioni di legge o dei principi contabili	(+)	38.788.025,30
di cui per estinzione anticipata di prestiti		
L) Entrate di parte corrente destinate a spese di investimento in base a specifiche disposizioni di legge o dei principi contabili	(-)	17.283,12
M) Entrate da accensione di prestiti destinate a estinzione anticipata dei prestiti	(+)	
O1) RISULTATO DI COMPETENZA DI PARTE CORRENTE (O1=G+H+I-L+M)		**869.544.545,45**
- Risorse accantonate di parte corrente stanziate nel bilancio dell'esercizio N	(-)	**634.832.618,70**
- Risorse vincolate di parte corrente nel bilancio	(-)	**83.379.923,24**
O2) EQUILIBRIO DI BILANCIO DI PARTE CORRENTE	(-)	**151.332.003,51**
- Variazione accantonamenti di parte corrente effettuata in sede di rendiconto'(+)/(-)	(-)	**249.565.343,19**
O3) EQUILIBRIO COMPLESSIVO DI PARTE CORRENTE		**- 98.233.339,68**

Equilibrio di Parte Capitale e Equilibrio Finale

EQUILIBRIO ECONOMICO-FINANZIARIO		COMPETENZA (ACCERTAMENTI E IMPEGNI IMPUTATI ALL'ESERCIZIO)
P) Utilizzo avanzo di amministrazione per spese di investimento	(+)	260.435.762,64
Q) Fondo pluriennale vincolato per spese in conto capitale iscritto in entrata	(+)	722.133.079,85
R) Entrate Titoli 4.00-5.00-6.00	(+)	610.645.098,58
C) Entrate Titolo 4.02.06 - Contributi agli investimenti direttamente destinati al rimborso dei prestiti da amministrazioni pubbliche	(-)	-
I) Entrate di parte capitale destinate a spese correnti in base a specifiche disposizioni di legge o dei principi contabili	(-)	38.788.025,30
S1) Entrate Titolo 5.02 per Riscossione crediti di breve termine	(-)	-
S2) Entrate Titolo 5.03 per Riscossione crediti di medio-lungo termine	(-)	-
T) Entrate Titolo 5.04 relative a Altre entrate per riduzione di attività finanziarie	(-)	172.810.919,60
L) Entrate di parte corrente destinate a spese di investimento in base a specifiche disposizioni di legge o dei principi contabili	(+)	17.283,12
M) Entrate da accensione di prestiti destinate a estinzione anticipata dei prestiti	(-)	-
U) Spese Titolo 2.00 - Spese in conto capitale	(-)	300.061.969,22
U1) Fondo pluriennale vincolato in c/capitale (di spesa)	(-)	*824.116.970,84*
V) Spese Titolo 3.01 per Acquisizioni di attività finanziarie	(-)	-
E) Spese Titolo 2.04 - Altri trasferimenti in conto capitale	(+)	-
Z1) RISULTATO DI COMPETENZA IN C/CAPITALE (Z1) = P+Q+R-C-I-S1-S2-T+L-M-U-U1-U2-V+E)		**257.453.339,23**
Z/1) Risorse accantonate in c/capitale stanziate nel bilancio dell'esercizio N	(-)	**39.797.806,47**
- Risorse vincolate in c/capitale nel bilancio	(-)	**104.252.036,23**
Z/2) EQUILIBRIO DI BILANCIO IN C/CAPITALE		**113.403.496,53**
- Variazione accantonamenti in c/capitale effettuata in sede di rendiconto'(+)/(-)	(-)	**- 42.310.478,50**
Z3) EQUILIBRIO COMPLESSIVO IN CAPITALE		**155.713.975,03**
S1) Entrate Titolo 5.02 per Riscossione crediti di breve termine	(+)	-
2S) Entrate Titolo 5.03 per Riscossione crediti di medio-lungo termine	(+)	-
T) Entrate Titolo 5.04 relative a Altre entrate per riduzioni di attività finanziarie	(+)	172.810.919,60
X1) Spese Titolo 3.02 per Concessione crediti di breve termine	(-)	-
X2) Spese Titolo 3.03 per Concessione crediti di medio-lungo termine	(-)	123.752,35
Y) Spese Titolo 3.04 per Altre spese per incremento di attività finanziarie	(-)	172.810.919,60
W1) RISULTATO DI COMPETENZA (W/1 = O1+Z1+S1+S2+T-X1-X2-Y)		**1.126.874.132,33**
Risorse accantonate stanziate nel bilancio dell'esercizio N		**674.630.425,17**
Risorse vincolate nel bilancio		**187.631.959,47**
W2/EQUILIBRIO DI BILANCIO		**264.611.747,69**
Variazione accantonamenti effettuata in sede di rendiconto		**207.254.864,68**
W3/EQUILIBRIO COMPLESSIVO		**57.356.883,01**

Saldo corrente ai fini della copertura degli investimenti

Saldo corrente ai fini della copertura degli investimenti pluriennali:		
O1) Risultato di competenza di parte corrente		**869.544.545,45**
Utilizzo risultato di amministrazione per il finanziamento di spese correnti (H)	(-)	227.757.560,61
Entrate non ricorrenti che non hanno dato copertura a impegni	(-)	
- Risorse accantonate di parte corrente stanziate nel bilancio dell'esercizio N [1]	(-)	634.832.618,70
- Variazione accantonamenti di parte corrente effettuata in sede di rendiconto'(+)/(-) [2]	(-)	249.565.343,19
- Risorse vincolate di parte corrente nel bilancio [3]	(-)	83.379.923,24
Equilibrio di parte corrente ai fini della copertura degli investimenti plurien.		**- 325.990.900,29**

Il risultato di amministrazione

Ai sensi dell'art. 186 comma 1 del TUEL il risultato contabile di amministrazione è accertato con l'approvazione del rendiconto dell'ultimo esercizio chiuso ed è pari al fondo di cassa aumentato dei residui attivi e diminuito dei residui passivi. Tale risultato non comprende le risorse accertate che hanno finanziato spese impegnate con imputazione agli esercizi successivi, rappresentate dal fondo pluriennale vincolato determinato in spesa del conto del bilancio

Il prospetto di seguito riportato dà evidenza della determinazione del risultato di amministrazione 2019

PROSPETTO DIMOSTRATIVO DEL RISULTATO DI AMMINISTRAZIONE 2019				
		GESTIONE		
		RESIDUI	**COMPETENZA**	**TOTALE**
Fondo cassa al 1° gennaio				1.020.084.666,84
RISCOSSIONI	(+)	1.177.409.054,78	4.662.372.900,74	5.839.781.955,52
PAGAMENTI	(-)	1.020.990.880,18	4.794.118.674,12	5.815.109.554,30
SALDO DI CASSA AL 31 DICEMBRE	(=)			1.044.757.068,06
PAGAMENTI per azioni esecutive non regolarizzate al 31 dicembre	(-)			-
FONDO DI CASSA AL 31 DICEMBRE	(=)			1.044.757.068,06
RESIDUI ATTIVI	(+)	6.691.551.518,98	2.298.422.345,85	8.989.973.864,83
di cui derivanti da accertamenti di tributi effettuati sulla base della stima del dipartimento delle finanze				-
RESIDUI PASSIVI	(-)	1.496.495.818,27	1.388.326.820,64	2.884.822.638,91
FONDO PLURIENNALE VINCOLATO PER SPESE CORRENTI [1]	(-)			50.414.632,65
FONDO PLURIENNALE VINCOLATO PER SPESE IN CONTO CAPITALE [1]	(-)			824.116.970,84
RISULTATO DI AMMINISTRAZIONE AL 31 DICEMBRE	(=)			**6.275.376.690,49**

Ai sensi del successivo articolo 187 del TUEL viene individuata la composizione del risultato di amministrazione.

L'art. 187 del TUEL *Composizione del risultato di amministrazione* recita:

"1. Il risultato di amministrazione è distinto in fondi liberi, fondi vincolati, fondi destinati agli investimenti e fondi accantonati. I fondi destinati agli investimenti sono costituiti dalle entrate in c/capitale senza vincoli di specifica destinazione non spese, e sono utilizzabili con provvedimento di variazione di bilancio solo a seguito dell'approvazione del rendiconto. L'indicazione della destinazione nel risultato di amministrazione per le entrate in conto capitale che hanno dato luogo ad accantonamento al fondo crediti di dubbia e difficile esazione è sospeso, per l'importo dell'accantonamento, sino all'effettiva riscossione delle stesse. I trasferimenti in conto capitale non sono destinati al finanziamento degli investimenti e non possono essere finanziati dal debito e dalle entrate in conto capitale destinate al finanziamento degli investimenti. I fondi accantonati comprendono gli accantonamenti per passività potenziali e il fondo crediti di dubbia esigibilità. Nel caso in cui il risultato di amministrazione non sia sufficiente a comprendere le quote vincolate, destinate e accantonate, l'ente è in disavanzo di amministrazione. Tale disavanzo è iscritto come posta a sé stante nel primo esercizio del bilancio di previsione secondo le modalità previste dall'art. 188.

2. La quota libera dell'avanzo di amministrazione dell'esercizio precedente, accertato ai sensi dell'art. 186 e quantificato ai sensi del comma 1, può essere utilizzato con provvedimento di variazione di bilancio, per le finalità di seguito indicate in ordine di priorità:

a) per la copertura dei debiti fuori bilancio;

b) per i provvedimenti necessari per la salvaguardia degli equilibri di bilancio di cui all'art. 193 ove non possa provvedersi con mezzi ordinari;

c) per il finanziamento di spese di investimento;

d) per il finanziamento delle spese correnti a carattere non permanente;

e) per l'estinzione anticipata dei prestiti. Resta salva la facoltà di impiegare l'eventuale quota del risultato di amministrazione "svincolata", in occasione dell'approvazione del rendiconto, sulla base della determinazione dell'ammontare definitivo della quota del risultato di amministrazione accantonata per il fondo crediti di dubbi esigibilità, per finanziare lo stanziamento riguardante il fondo crediti di dubbia esigibilità nel bilancio di previsione dell'esercizio successivo a quello cui il rendiconto si riferisce. Nelle operazioni di estinzione anticipata di prestiti, qualora l'ente non disponga di una quota sufficiente di avanzo libero, nel caso abbia somme accantonate per una quota pari al 100 per cento del fondo crediti di dubbia esigibilità, può ricorrere all'utilizzo di quote dell'avanzo destinato a investimenti solo a condizione che garantisca, comunque, un pari livello di investimenti aggiuntivi.

3. Le quote del risultato presunto derivanti dall'esercizio precedente, costituite da accantonamenti risultanti dall'ultimo consuntivo approvato o derivanti da fondi vincolati possono essere utilizzate per le finalità cui sono destinate prima dell'approvazione del conto consuntivo dell'esercizio precedente, attraverso l'iscrizione di tali risorse, come posta a sé stante dell'entrata, nel primo esercizio del bilancio di previsione o con provvedimento di variazione al bilancio. L'utilizzo della quota vincolata o accantonata del risultato di amministrazione è consentito, sulla base di una relazione documentata del dirigente competente, anche in caso di esercizio provvisorio, esclusivamente per garantire la prosecuzione o l'avvio di attività soggette a termini o scadenza, la cui mancata attuazione determinerebbe danno per l'ente, secondo le modalità individuate al comma 3-quinquies.

3-bis. L'avanzo di amministrazione non vincolato non può essere utilizzato nel caso in cui l'ente si trovi in una delle situazioni previste dagli articoli 195 e 222, fatto salvo l'utilizzo per i provvedimenti di riequilibrio di cui all'articolo 193.

3-ter. Costituiscono quota vincolata del risultato di amministrazione le entrate accertate e le corrispondenti economie di bilancio:

a) nei casi in cui la legge o i principi contabili generali e applicati individuano un vincolo di specifica destinazione dell'entrata alla spesa;

b) derivanti da mutui e finanziamenti contratti per il finanziamento di investimenti determinati;

c) derivanti da trasferimenti erogati a favore dell'ente per una specifica destinazione determinata;
d) derivanti da entrate accertate straordinarie, non aventi natura ricorrente, cui l'amministrazione ha formalmente attribuito una specifica destinazione. E' possibile attribuire un vincolo di destinazione alle

entrate straordinarie non aventi natura ricorrente solo se l'ente non ha rinviato la copertura del disavanzo di amministrazione negli esercizi successivi e ha provveduto nel corso dell'esercizio alla copertura di tutti gli eventuali debiti fuori bilancio, compresi quelli di cui all'art. 193.L'indicazione del vincolo nel risultato di amministrazione per le entrate vincolate che hanno dato luogo ad accantonamento al fondo crediti di dubbia e difficile esazione è sospeso, per l'importo dell'accantonamento, sino all'effettiva riscossione delle stesse.
3-quater. Se il bilancio di previsione impiega quote vincolate del risultato di amministrazione presunto ai sensi del comma 3, entro il 31 gennaio la Giunta verifica l'importo delle quote vincolate del risultato di amministrazione presunto sulla base di un preconsuntivo relativo alle entrate e alle spese vincolate ed approva l'aggiornamento dell'allegato al bilancio di previsione di cui all'art. 11, comma 3, lettera a), del decreto legislativo 23 giugno 2011, n. 118, e successive modificazioni. Se la quota vincolata del risultato di amministrazione presunto è inferiore rispetto all'importo applicato al bilancio di previsione, l'ente provvede immediatamente alle necessarie variazioni di bilancio che adeguano l'impiego del risultato di amministrazione vincolato.
3-quinquies. Le variazioni di bilancio che, in attesa dell'approvazione del consuntivo, applicano al bilancio quote vincolate o accantonate del risultato di amministrazione, sono effettuate solo dopo l'approvazione del prospetto aggiornato del risultato di amministrazione presunto da parte della Giunta di cui al comma 3-quater. Le variazioni consistenti nella mera re-iscrizione di economie di spesa derivanti da stanziamenti di bilancio dell'esercizio precedente corrispondenti a entrate vincolate, possono essere disposte dai dirigenti se previsto dal regolamento di contabilità o, in assenza di norme, dal responsabile finanziario. In caso di esercizio provvisorio tali variazioni sono di competenza della Giunta.
3-sexies. Le quote del risultato presunto derivante dall'esercizio precedente costituite dagli accantonamenti effettuati nel corso dell'esercizio precedente possono essere utilizzate prima dell'approvazione del conto consuntivo dell'esercizio precedente, per le finalità cui sono destinate, con provvedimento di variazione al bilancio, se la verifica di cui al comma 3-quater e l'aggiornamento dell'allegato al bilancio di previsione di cui all'art. 11, comma 3, lettera a), del decreto legislativo 23 giugno 2011, n. 118, e successive modificazioni, sono effettuate con riferimento a tutte le entrate e le spese dell'esercizio precedente e non solo alle entrate e alle spese vincolate.”.

Di seguito è riportata la composizione del risultato di amministrazione ai sensi dell’art. 187 del TUEL e la dimostrazione del miglioramento del disavanzo derivante dall’operazione di riaccertamento straordinario effettuata sui valori del rendiconto 2014.

COMPOSIZIONE DEL RISULTATO DI AMMINISTRAZIONE AL 31 DICEMBRE 2019	
RISULTATO DI AMMINISTRAZIONE AL 31 DICEMBRE 2019 (A)	**6.275.376.690,49**
PARTE ACCANTONATA	
Fondo crediti di dubbia esigibilità	4.392.617.700,59
Fondo anticipazioni liquidità DL 35 del 2013 e successive modifiche e rifinanziamenti	-
Fondo perdite società partecipate	21.338.686,78
Fondo contezioso	250.196.482,69
Altri accantonamenti	434.905.415,05
Totale parte accantonata (B)	**5.099.058.285,11**
PARTE VINCOLATA	
Vincoli derivanti da leggi e dai principi contabili	205.242.354,15
Vincoli derivanti da trasferimenti	663.430.897,86
Vincoli derivanti dalla contrazione di mutui	344.768.528,34
Vincoli formalmente attribuiti dall'ente	154.707.004,86
Altri vincoli	146.704.716,50
Totale parte vincolata (C)	**1.514.853.501,71**
PARTE DESTINATA AGLI INVESTIMENTI	
Totale parte destinata agli investimenti (D)	**199.440.744,02**
Totale parte disponibile (E=A-B-C-D)	**- 537.975.840,35**

DIMOSTRAZIONE MIGLIORAMENTO DISAVANZO (ART. 4 Decreto MEF 2 aprile 2015)	
Disavanzo al 31 dicembre 2018	- 582.786.056,36
miglioramento minimo del disavanzo a rendiconto 2018	28.438.347,10
Disavanzo massimo 2019 consentito dalle disposizioni normative	- 554.347.709,26
surplus miglioramento	**16.371.868,91**

Il risultato della gestione finanziaria 2019 presenta un disavanzo pari ad -537,9 milioni di euro che rappresenta, comunque, il raggiungimento di un risultato positivo in quanto registra un surplus di miglioramento di 16,3 mln di euro rispetto al recupero del disavanzo al 31 dicembre 2018, che era pari a -582,78 milioni, come si evince dalla tabella sopra riportata.

Giova richiamare, a tale proposito, il Decreto del Ministero dell'interno 2 aprile 2015, che al co.2 art. 4 dispone "*in sede di approvazione del rendiconto 2016 e dei rendiconti degli esercizi successivi, fino*

al completo ripiano del maggiore disavanzo derivante dal riaccertamento straordinario dei residui, si verifica se il risultato di amministrazione al 31 dicembre di ciascun anno risulta migliorato rispetto al disavanzo al 31 dicembre dell'esercizio precedente, per un importo pari o superiore rispetto all'ammontare di disavanzo applicato al bilancio di previsione cui il rendiconto si riferisce, aggiornato ai risultati del rendiconto dell'anno precedente".

La parte residuale (E) costituisce la quota disponibile che, di segno negativo, rileva il disavanzo proveniente dall'operazione di riaccertamento straordinario da ripianare secondo le modalità in precedenza richiamate ovvero in quote costanti di 28,4 mln in 30 esercizi finanziate con la quota destinata genericamente agli investimenti appositamente svincolata e, per la parte non coperta, alla contrazione delle spese correnti e/o all'adozione di tutte le azioni finalizzate al conseguimento di avanzo disponibile (Deliberazione dell'Assemblea Capitolina n.30/2015)

L'importo massimo di disavanzo ammesso nel 2019 è pari a 554,35 mln, per cui Roma Capitale ha rispettato il limite posto dal citato DM.

Al riguardo si richiama il contenuto di cui al D.L. 18 del 2020 e s.m.i. che testualmente recita: Art. 111 comma 4 bis : *Il disavanzo di amministrazione degli enti di cui all'articolo 2 del decreto legislativo 23 giugno 2011, n. 118, ripianato nel corso di un esercizio per un importo superiore a quello applicato al bilancio, determinato dall'anticipo delle attivita' previste nel relativo piano di rientro riguardanti maggiori accertamenti o minori impegni previsti in bilancio per gli esercizi successivi in attuazione del piano di rientro, puo' non essere applicato al bilancio degli esercizi successivi.*

DIMOSTRAZIONE MIGLIORAMENTO DISAVANZO (ART. 4 Decreto MEF 2 aprile 2015)	
Disavanzo al 31 dicembre 2018	- 582.786.056,36
miglioramento minimo del disavanzo a rendiconto 2018	28.438.347,10
Disavanzo massimo 2019 consentito dalle disposizioni normative	- 554.347.709,26
surplus miglioramento	**16.371.868,91**

La lettura della tabella evidenzia un valore consistente delle quote accantonate (B) a dimostrazione dell'azione di tutela degli equilibri dei bilanci futuri, già avviata negli esercizi precedenti dall'Amministrazione capitolina. In particolare:

- il Fondo rischi assicura la copertura di eventuali debiti fuori bilancio da riconoscere e di altre spese connesse al verificarsi di eventi futuri ed incerti che possono costituire fattori di rischio per gli equilibri finanziari;
- il FCDE rappresenta una posta di spesa non impegnabile, che consente di neutralizzare l'effetto negativo che può derivare dall'utilizzo di entrate di dubbia o difficile esazione.

Di rilevante importo risultano, inoltre, i fondi vincolati e destinati del risultato di amministrazione.

Di seguito si dà evidenza dell'andamento del Risultato di amministrazione a partire dal risultato 2014 rideterminato alla data del 1.1.2015 a seguito del riaccertamento straordinario dei residui.

ANDAMENTO DEL RISULTATO DI AMMINISTRAZIONE						
	2014 (*)	2015	2016	2017	2018	2019
RISULTATO DI AMMINISTRAZIONE AL 31 DICEMBRE (A)	**2.986.265.134,59**	**3.931.815.871,36**	**4.604.713.002,51**	**5.439.479.144,33**	**5.452.157.994,95**	**6.275.376.690,49**
Parte accantonata						
Fondo crediti di dubbia esigibilità al 31/12/	1.722.889.993,49	2.246.203.755,26	2.552.691.558,60	3.150.432.546,91	3.639.991.061,03	4.392.617.700,59
Fondo passività potenziali	332.142.571,03	714.923.872,19	781.543.898,96	1.048.828.699,43	782.740.825,78	706.440.584,52
di cui Debiti fuori bilancio non riconosciuti						
Totale parte accantonata (B)	**2.055.032.564,52**	**2.961.127.627,45**	**3.334.235.457,56**	**4.199.261.246,34**	**4.422.731.886,81**	**5.099.058.285,11**
Parte vincolata						
Vincoli derivanti da leggi e dai principi contabili	117.890.194,73	142.700.044,58	159.130.670,56	196.577.742,35	194.971.655,68	205.242.354,15
Vincoli derivanti da trasferimenti	563.755.058,21	477.133.274,52	521.047.382,08	597.060.545,10	557.450.581,73	663.430.897,86
Vincoli derivanti dalla contrazione di mutui	284.929.120,91	307.723.159,00	394.885.203,18	398.572.495,82	366.729.234,50	344.768.528,34
Vincoli formalmente attribuiti dall'ente	144.499.061,24	143.390.099,37	150.330.939,40	166.818.511,07	168.763.685,69	154.707.004,86
Altri vincoli	105.429.651,90	112.853.561,49	121.991.951,75	137.382.478,94	139.622.811,35	146.704.716,50
Totale parte vincolata (C)	**1.216.503.086,99**	**1.183.800.138,96**	**1.347.386.146,97**	**1.496.411.773,28**	**1.427.537.968,95**	**1.514.853.501,71**
Parte destinata agli investimenti						
Totale parte destinata agli investimenti (D)	**567.879.896,12**	**588.570.560,93**	**649.092.163,94**	**410.640.900,68**	**184.674.195,55**	**199.440.744,02**
Totale parte disponibile (E=A-B-C-D)	**- 853.150.413,04**	**- 801.682.455,98**	**- 726.000.765,96**	**- 666.834.775,97**	**- 582.786.056,36**	**- 537.975.840,35**
miglioramento minimo del disavanzo a rendiconto (art. 4 Decreto MEF 2 aprile 2015)		28.438.347,10	28.438.347,10	28.438.347,10	28.438.347,10	28.438.347,10
Importo massimo disavanzo consentito		- 824.712.065,94	- 773.244.108,88	- 697.562.418,86	- 638.396.428,87	- 554.347.709,26
SURPLUS MIGLIORAMENTO DISAVANZO		**23.029.609,96**	**47.243.342,92**	**30.727.642,89**	**55.610.372,51**	**16.371.868,91**
(*) Rideterminazione al 1.1.2015 del risultato di amministrazione 2014 a seguito Riaccertamento straordinario dei residui						

Conciliazione dei risultati finanziari

La somma algebrica dei dati della competenza e dei residui permette di ottenere il valore complessivo ma, nello stesso tempo, l'analisi disaggregata degli stessi fornisce maggiori informazioni a quanti a vario titolo si avvicinano ad una lettura più approfondita del Rendiconto di Roma Capitale.

La conciliazione tra il risultato della gestione di competenza e il risultato di amministrazione scaturisce dai seguenti elementi:

RISCONTRO RISULTATI DELLA GESTIONE					
Gestione di competenza	**2015**	**2016**	**2017**	**2018**	**2019**
SALDO GESTIONE COMPETENZA*	-214.399.983,22	520.256.487,42	809.178.271,76	308.326.519,53	778.349.751,83
Fondo pluriennale vincolato iscritto in entrata	1.822.156.357,28	731.962.547,13	708.130.828,97	705.878.008,69	763.301.007,84
Fondo pluriennale vincolato di spesa	731.962.547,13	708.130.828,97	705.878.008,69	763.301.007,84	874.531.603,49
SALDO FPV	1.090.193.810,15	23.831.718,16	2.252.820,28	-57.422.999,15	-111.230.595,65
Gestione dei residui					
Maggiori residui attivi riaccertati (+)	1.440.069,95	40.197.906,61	42.639.390,59	21.815.641,06	196.482.789,15
Minori residui attivi riaccertati (-)	77.103.680,02	114.202.215,34	258.833.017,65	380.180.144,06	234.332.136,87
Minori residui passivi riaccertati (+)	145.420.519,91	202.813.234,30	407.179.123,24	120.139.833,24	193.948.887,08
SALDO GESTIONE RESIDUI	69.756.909,84	128.808.925,57	190.985.496,18	-238.224.669,76	156.099.539,36
Riepilogo					
SALDO GESTIONE COMPETENZA	-214.399.983,22	520.256.487,42	809.178.271,76	308.326.519,53	778.349.751,83
SALDO FPV	1.090.193.810,15	23.831.718,16	2.252.820,28	-57.422.999,15	-111.230.595,65
SALDO GESTIONE RESIDUI	69.756.909,84	128.808.925,57	190.985.496,18	-238.224.669,76	156.099.539,36
AVANZO ESERCIZI PRECEDENTI APPLICATO	199.787.351,04	503.676.327,83	490.390.793,23	784.723.702,89	488.193.323,25
AVANZO ESERCIZI PRECEDENTI NON APPLICATO	2.786.477.783,55	3.428.139.543,53	4.114.322.209,28	4.654.755.441,44	4.963.964.671,70
Pagamenti per azioni esecutive non regolarizzate al 31/12			-167.650.446,40		
RISULTATO DI AMMINISTRAZIONE AL 31/12	**3.931.815.871,36**	**4.604.713.002,51**	**5.439.479.144,33**	**5.452.157.994,95**	**6.275.376.690,49**

*saldo accertamenti e impegni del solo esercizio

GESTIONE DEL BILANCIO (Criteri per la registrazione delle entrate e delle spese)

Entrate

Il "Principio contabile applicato concernente la contabilità finanziaria", Allegato 4/2 al D. Lgs. n. 118/2011 e ss. mm. ii., indica le modalità di riferimento per la corretta contabilizzazione delle entrate. Pertanto nel 2019, l'intero processo del bilancio - dalla fase programmatoria a quella gestionale e di rendicontazione - riverbera gli effetti dell'attuazione degli adempimenti dell'Armonizzazione dei Sistemi Contabili.

Il processo del bilancio è senza soluzione di continuità e, quindi, già la fase previsionale delle Entrate tiene conto della mutata disciplina dei requisiti di accertabilità delle stesse.

Una delle maggiori innovazioni collegate alla nuova disciplina risiede, pertanto, nell'analisi che, in sede di programmazione, occorre proiettare sulla successiva gestione, le cui dinamiche incidono sul mantenimento degli equilibri e sui risultati di Rendiconto.

La gestione delle entrate resta connotata da: accertamento, riscossione e versamento.

Oltre alla corretta applicazione delle diverse modalità di accertamento in relazione ai Titoli di entrata, è opportuno sottolineare che l'evidenziazione del requisito della "scadenza" e l'applicazione formalizzata del Fondo Crediti di Dubbia Esigibilità già in sede di bilancio, oltre che di rendiconto, costituiscono elementi fondativi della nuova disciplina contabile sul versante delle entrate.

Il requisito della "scadenza"

I requisiti dell'accertamento, che non subiscono modifiche rispetto all'originaria definizione contenuta nell'art. 179 del TUEL, sono costituiti dai seguenti elementi:

a) la ragione del credito;
b) il titolo giuridico che supporta il credito;
c) l'individuazione del soggetto debitore;
d) l'ammontare del credito;
e) la relativa scadenza.

Tuttavia è necessario precisare che l'elemento della scadenza acquisisce – rispetto alla precedente connotazione - un carattere discriminante, nel senso che condiziona la scelta dell'esercizio su cui deve essere effettuata l'imputazione dell'entrata.
Più precisamente, l'accertamento delle entrate è effettuato nell'esercizio in cui sorge l'obbligazione attiva, con imputazione contabile all'esercizio in cui scade il credito, ovvero si manifesta la sua esigibilità. In questo senso il Principio Contabile, richiamando la consolidata giurisprudenza, definisce come esigibile un credito per il quale non vi siano ostacoli alla sua riscossione ed è consentito, quindi, pretenderne l'adempimento. Solo il verificarsi di tale condizione consente la generazione dell'accertamento e la conseguente conservazione a "residuo attivo" ove non dovesse/potesse manifestarsi il materiale introito.

Ne discende che entrate per le quali è previsto il sorgere dell'obbligazione giuridica attiva nell'esercizio di riferimento e che tuttavia dovessero manifestare la scadenza in esercizi successivi, devono essere imputate nell'anno in cui ne è prevista la piena esigibilità.
Analogamente è trattata la rateizzazione di entrate proprie comporta la registrazione dell'accertamento negli esercizi in cui scadono le rate, nel caso di scadenza oltre i 12 mesi successivi.
La motivazione alla base della scelta del Legislatore di collegare la contabilizzazione dell'accertamento all'esercizio finanziario di effettiva scadenza del credito è dettata dalla necessità di non finanziare spesa attuale con risorse la cui esigibilità si presenta come "futura".

Il Fondo Crediti di Dubbia Esigibilità (FCDE) nella gestione di competenza

Nella stessa ottica - ovvero la sussistenza di effettive risorse che finanziano la spesa - si deve leggere la disposizione normativa concernente la costituzione del Fondo Crediti di Dubbia Esigibilità (FCDE) di cui al punto 3.3 dell'Allegato 4/2 al D.Lgs. n. 118/2011.
Il principio, infatti, prevede che le entrate di dubbia e difficile esazione sono accertate per l'intero importo del credito, anche se non è certa la loro riscossione integrale, (ad es. le sanzioni amministrative al codice della strada, gli oneri di urbanizzazione, ecc.). Per tali entrate è vietato il cd. accertamento per cassa ed è obbligatorio effettuare un accantonamento al fondo crediti di dubbia esigibilità nel bilancio di previsione e vincolare una quota del risultato di amministrazione in sede di rendiconto.
Il fondo, appostato nella parte spesa del bilancio, non produce impegni e concorre al calcolo degli equilibri.
Le funzioni precipue della costituzione in bilancio del FCDE sono le seguenti:

- consentire, per ogni cespite, la piena e dunque trasparente scrittura contabile di tutti i crediti vantati, per i quali cioè sia stata accertata la presenza di un idoneo titolo giuridico;

- sterilizzare gli effetti di disequilibrio che reca con sé la piena contabilizzazione dei crediti, compresi quelli che dovessero rivelarsi non incassabili;
- porre in evidenza lo scostamento tra i titoli di credito vantati e quanto effettivamente incassato;
- permettere l'accantonamento di quota parte dell'avanzo di amministrazione rinveniente dal mancato impegno delle somme in FCDE, che viene "vincolato" all'effettiva riscossione delle entrate assoggettate a svalutazione.

Le modalità di calcolo della consistenza del FCDE sono disciplinate dal principio contabile. Vanno riferite al rapporto medio tra accertato e riscosso degli ultimi cinque anni, singolarmente applicato ad ogni entrata (propria, ascrivibile ai Titoli I e III) che rientra in tali valutazioni prudenziali.

Spese

Il "Principio contabile applicato concernente la contabilità finanziaria", Allegato 4/2 al D. Lgs. n. 118/2011 e ss.mm.ii., indica le modalità di riferimento per la corretta contabilizzazione delle spese. Di seguito si evidenziano le principali innovazioni che hanno comportato cambiamenti sostanziali al concetto di impegno di spesa, con le conseguenti difficoltà di adeguamento ai principi da parte delle Strutture.

I requisiti della "obbligazione giuridica perfezionata" e la rei-imputazione degli impegni agli esercizi di esigibilità per il tramite Fondo Pluriennale Vincolato

L'innovazione normativa declina sia gli elementi costitutivi che le diverse modalità di contabilizzazione degli impegni di spesa.

Per quanto riguarda gli elementi costitutivi dell'impegno, gli stessi sono così identificati:

- ragione del debito;
- indicazione della somma da pagare;
- soggetto creditore;
- scadenza dell'obbligazione.

Come già evidenziato, il principio della competenza "potenziata" sottolinea la centralità dell'obbligazione giuridica perfezionata e della scadenza, ovvero non possono essere riferite ad un determinato esercizio finanziario le spese per le quali non sia venuta a scadere, nello stesso esercizio finanziario, la relativa obbligazione giuridica. Quindi anche per le spese, come per le entrate, l'elemento della scadenza acquisisce – rispetto alla precedente connotazione - un carattere discriminante, nel senso che condiziona la scelta dell'esercizio su cui deve essere effettuata l'imputazione della spesa.

In relazione a quanto sopra, si evidenziano i punti salienti dell'applicazione del principio in argomento inerenti alla fase dell'impegno.

Il punto 5.2 del citato allegato dispone, in relazione alla spesa per prestazioni di servizi e fornitura di beni, l'imputazione della spesa all'esercizio in cui si prevede sia eseguita la prestazione. Pertanto, ai fini dell'imputazione all'esercizio finanziario di competenza devono coesistere contestualmente due elementi: l'obbligazione giuridica perfezionata (es. in caso di gara ad evidenza pubblica: aggiudicazione definitiva) e la prestazione resa entro la fine dell'esercizio.

In caso di assenza di tali elementi, in presenza di impegni finanziati da risorse proprie (fondi liberi), l'impegno non può sussistere e costituisce economia di spesa. In relazione a questa tipologia di impegni, la costituzione del Fondo Pluriennale Vincolato - ovvero la reimputazione ad esercizi futuri - è ammessa solo, in fase di riaccertamento ordinario, a seguito di eventi non prevedibili verificatisi successivamente alla registrazione dell'impegno (in presenza dell'obbligazione passiva perfezionata).
Con riferimento, invece, alle spese finanziate con entrate vincolate, in presenza di obbligazione giuridica perfezionata, l'impegno assunto non costituisce residuo passivo a chiusura dell'esercizio di competenza, ma è reimputazione all'esercizio di esigiblità tramite il Fondo Pluriennale Vincolato. In caso di assenza di obbligazione giuridica, gli impegni finanziati da entrate vincolate costituiscono economia di spesa e, come tali, confluiscono nella parte vincolata del risultato di amministrazione. Pertanto, rispetto alla precedente normativa, non possono più sussistere i cosiddetti "accantonamenti contabili", ovvero impegni determinati dalle correlate entrate vincolate ma privi di obbligazione giuridica. Questa innovazione, indotta dal principio contabile armonizzato, ha creato non poche difficoltà di adeguamento in una realtà così complessa come quella di Roma Capitale, con le criticità conseguenti sugli esercizi finanziari futuri.

Anche per le spese di investimento la scadenza - ovvero lo stato avanzamento lavori (SAL) - determina la corretta imputazione dell'impegno all'esercizio, oltre l'esistenza dell'obbligazione giuridica perfezionata.
In relazione al punto 5 del principio contabile applicato di cui al citato allegato al D. Lgs. 118/2011, con riferimento agli investimenti, occorre verificare il rispetto delle disposizioni introdotte dal DM 1 marzo 2019 (decimo decreto correttivo dell'armonizzazione contabile), che ha sostanzialmente modificato le regole di accantonamento al fondo pluriennale vincolato. Innanzi tutto occorre verificare l'esistenza dei presupposti giuridici per la formazione del FPV delle spese concernenti il livello minimo di progettazione, la cui contabilizzazione al secondo titolo (piano finanziario U 2.02.03.05.001) potrà essere mantenuta a condizione che l'opera progettata sia prevista nei documenti di programmazione, con l'indicazione della relativa fonte di finanziamento. Alla fine dell'esercizio, le risorse accantonate nel fondo pluriennale vincolato per il finanziamento delle spese concernenti il livello minimo di progettazione esterna di importo pari o superiore a quello previsto in materia di affidamento diretto dei contratti sotto soglia, possono essere interamente conservate nel fondo pluriennale vincolato a condizione che siano state formalmente attivate le relative procedure di affidamento. In assenza di aggiudicazione definitiva, entro l'esercizio successivo, le risorse accertate ma non ancora impegnate, cui il fondo pluriennale si riferisce, confluiscono nell'avanzo di amministrazione disponibile, destinato o vincolato in relazione alla fonte di finanziamento per la riprogrammazione dell'intervento in c/capitale.
È poi possibile accantonare a FPV l'intero quadro economico progettuale degli investimenti se l'ente ha provveduto ad accertare l'entrata che finanzia l'opera e ad iscrivere l'intervento (se di valore superiore a 100 mila euro) nell'ultimo programma dei lavori pubblici. Oltre a queste due condizioni, occorre verificare l'esistenza di obbligazioni giuridiche perfezionate imputate secondo esigibilità. Tali spese possono riguardare l'acquisizione di terreni, gli espropri e le occupazioni di urgenza, la bonifica di aree, l'abbattimento strutture preesistenti, la viabilità riguardante l'accesso al cantiere, l'allacciamento ai pubblici servizi e analoghe spese indispensabili per l'assolvimento delle attività necessarie per l'esecuzione dell'intervento da parte della controparte contrattuale. In assenza degli impegni di spesa di cui sopra, il mantenimento del FPV richiede che siano state formalmente attivate le procedure di affidamento dei livelli di progettazione successivi al minimo. Negli esercizi successivi all'aggiudicazione, la conservazione del FPV è condizionata alla prosecuzione, senza soluzione di continuità, delle attività di

progettazione riguardanti la realizzazione dell'opera. E' possibile conservare l'accantonamento del fondo pluriennale se, entro l'esercizio successivo alla validazione del progetto destinato ad essere posto a base di gara per l'esecuzione del lavoro, sono state formalmente attivate le procedure di affidamento. In assenza di aggiudicazione definitiva, entro l'esercizio successivo, le risorse confluiscono nell'avanzo di amministrazione.
Gli eventuali ribassi di asta costituiscono economie di bilancio e confluiscono nel risultato di amministrazione disponibile, destinato o vincolato in relazione alla fonte di finanziamento, se entro il secondo esercizio successivo alla stipula del contratto non sia intervenuta formale rideterminazione del quadro economico progettuale da parte dell'organo competente che incrementa le spese del quadro economico dell'opera stessa finanziandole con le economie registrate a seguito della stipula del contratto.
Non è infine necessaria la costituzione del fondo pluriennale vincolato nel caso in cui la reimputazione riguardi, contestualmente, entrate e spese correlate.

PARTE CORRENTE

ENTRATE CORRENTI

Controllo e monitoraggio entrate di Roma Capitale di pertinenza dei Dipartimenti e delle Strutture Territoriali ivi comprese quelle relative alle società partecipate - Direttiva Assessorile n. 6/20018.

La direttiva dell'Assessore al Bilancio e al coordinamento strategico delle Partecipate n. 6 del 28 dicembre 2018 avente per oggetto "*Disposizioni in merito alla attribuzione al Dipartimento Risorse Economiche delle funzioni di supporto, controllo e monitoraggio delle attività di riscossione spontanea e coattiva su tutte le entrate di Roma Capitale anche di pertinenza di altri Dipartimenti e Strutture Territoriali ivi comprese quelle relative alle società partecipate*" ha rinnovato il ruolo d'impulso a cui è chiamato il Dipartimento Risorse Economiche, in tema di coordinamento, indirizzo, supporto agli stessi uffici, per avviare un processo di analisi e programmazione per lo sviluppo delle azioni volte al contrasto all'evasione ed elusione degli obblighi di pagamento a carico di cittadini e imprese nelle diverse materie.
Anche per il 2019 il Dipartimento è stato quindi chiamato nello specifico a supportare tutte le Strutture di Roma Capitale nella attività di gestione della riscossione spontanea e coattiva.
Nell'ambito dell'attività sopra citata, il Dipartimento, ha avviato una operazione di "Mappatura" delle principali entrate delle Strutture Territoriali, necessità dettata anche dal recente passaggio al nuovo sistema gestionale JRoma che ha comportato un radicale cambiamento nella codifica delle posizioni finanziarie.

ENTRATE CORRENTI						
Entrata	**Previsioni definitive (A)**	**Accertamenti (B)**	**Maggiori o Minori Entrate di Competenza (B – A)**	**Riscossioni in competenza**	**% di realizzazione delle previsioni**	**% di formazione dei residui da competenza**
ENTRATE CORRENTI DI NATURA TRIBUTARIA, CONTRIBUTIVA E PEREQUATIVA	2.906.466.933,22	2.979.705.595,40	73.238.662,18	1.771.302.507,59	102,52	40,55
TRASFERIMENTI CORRENTI	1.046.990.337,64	1.029.043.567,12	-17.946.770,52	781.817.991,25	98,29	24,02
ENTRATE EXTRATRIBUTARIE	1.127.263.844,61	1.068.564.619,07	-58.699.225,54	497.312.534,72	94,79	53,46
Totale entrate correnti	**5.080.721.115,47**	**5.077.313.781,59**	**-3.407.333,88**	**3.050.433.033,56**	**99,93**	**39,92**

Nel 2019 le **entrate correnti**, cioè i tributi diretti e indiretti, i trasferimenti pubblici correnti e le entrate derivanti dalla gestione dei beni e dei servizi e rimborsi, sono rappresentate nella tabella sopra riportata nella quale vengono evidenziati oltre agli scostamenti in fase di gestione anche la percentuale di realizzazione delle previsioni ed il tasso di formazione dei residui relativi alla competenza dell'anno in rendicontazione.

Nel grafico successivo viene evidenziato, in percentuale, il peso dei singoli titoli sul complesso delle entrate correnti.

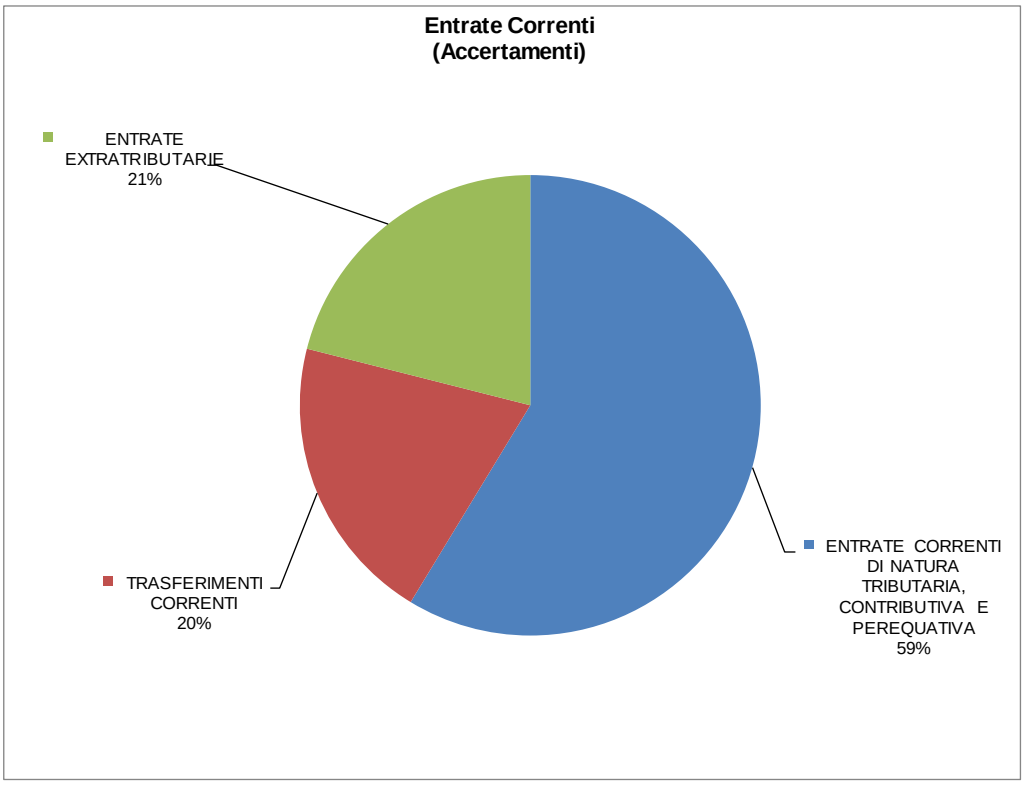

Nella tabella seguente si mettono a confronto i dati relativi agli esercizi, per i quali trova applicazione la normativa sull'armonizzazione dei sistemi contabili (D.Lgs. 118/2011).

Entrata correnti - Confronto accertamenti	2015	2016	2017	2018	2019
ENTRATE CORRENTI DI NATURA TRIBUTARIA, CONTRIBUTIVA E PEREQUATIVA	2.844.920.371,16	2.772.436.147,48	2.796.178.123,34	2.947.094.507,84	2.979.705.595,40
TRASFERIMENTI CORRENTI	942.506.612,34	1.011.848.852,45	1.023.412.624,80	953.331.440,18	1.029.043.567,12
ENTRATE EXTRATRIBUTARIE (Nel 2017 al netto del recupero dalla Gestione Commissariale per l'anticipazione del pagamento del rimborso mutui inseriti nella massa passiva)	1.093.249.957,24	968.824.612,74	1.074.966.160,93	776.599.896,03	1.068.564.619,07
Totale entrate correnti	**4.880.676.940,74**	**4.753.109.612,67**	**4.894.556.909,07**	**4.677.025.844,05**	**5.077.313.781,59**

Di seguito sono analizzate le singole categorie che compongono le entrate correnti evidenziando il grado di realizzazione delle previsioni ed il tasso di formazione dei residui in conto competenza, determinato dall'andamento delle riscossioni.

ENTRATE CORRENTI DI NATURA TRIBUTARIA, CONTRIBUTIVA E PEREQUATIVA

In relazione alle entrate di natura tributaria, i criteri di contabilizzazione degli accertamenti sono stati adeguati ai principi contabili generali e ai principi contabili applicati di cui al D.Lgs. n.118/2011 e ss.mm.ii.

In particolare, le entrate sono state registrate secondo quanto disposto dall'allegato 4/2 del Decreto 118/2011 nei punti di seguito riportati:
3.7.2 "Le entrate tributarie riscosse attraverso il bilancio dello Stato o di altra amministrazione pubblica sono accertate nell'esercizio in cui è adottato l'atto amministrativo di impegno della corrispondente spesa nel bilancio dello Stato e dell'amministrazione pubblica che ha incassato direttamente il tributo."
3.7.5 "Le entrate tributarie riscosse per autoliquidazione dei contribuenti sono accertate sulla base delle riscossioni effettuate entro la chiusura del rendiconto e, comunque, entro la scadenza prevista per l'approvazione del rendiconto o, nell'esercizio di competenza, per un importo non superiore a quello stimato dal competente Dipartimento delle finanze attraverso il portale per il federalismo fiscale. Gli Enti locali possono accertare l'addizionale comunale Irpef per un importo pari a quello

accertato nell'esercizio finanziario del secondo anno precedente in c/residui e del secondo anno precedente in c/competenza, riferiti all'anno di imposta…."

3.7.6. "Sono accertate per cassa anche le entrate derivanti dalla lotta all'evasione delle entrate tributarie riscosse per cassa, salvo i casi in cui la lotta all'evasione è attuata attraverso l'emissione **di avvisi di liquidazione e di accertamento,** di ruoli e liste di carico, accertate sulla base di documenti formali emessi dall'ente e imputati all'esercizio in cui l'obbligazione scade (per tali entrate si rinvia ai principi riguardanti l'accantonamento al fondo crediti di dubbia esigibilità e la rateizzazione delle entrate).

Inoltre, nella contabilizzazione degli accertamenti in argomento si è tenuto conto:

- dell'algoritmo di calcolo posto a base della stima di previsione del cespite, in ottemperanza ai principi di veridicità ed attendibilità di cui all'art.162 D.Lgs.267/2000, nonché dei "Principi generali" di cui all'allegato 1 del D.Lgs. n. 118/2011;
- della Banca Dati, ovvero l'individuazione dell'archivio contenente le informazioni per il calcolo stimato degli importi da accertare;
- della gestione morosità, con indicazione della percentuale di incasso e l'accantonamento della quota del Fondo Crediti di Dubbia Esigibilità.

Entrata	Previsioni definitive (A)	Accertamenti (B)	Maggiori o Minori Entrate di Competenza (B – A)	Riscossioni in competenza	% di realizzazione delle previsioni	% di formazione dei residui da competenza
ENTRATE CORRENTI DI NATURA TRIBUTARIA, CONTRIBUTIVA E PEREQUATIVA	2.906.466.933,22	2.979.705.595,40	73.238.662,18	1.771.302.507,59	102,52	40,55

INDICI DI VALUTAZIONE

ENTRATE CORRENTI DI NATURA TRIBUTARIA, CONTRIBUTIVA E PEREQUATIVA						
TIPOLOGIA DI ENTRATA	GRADO DI ATTENDIBILITA'		GRADO DI REALIZZAZIONE		VELOCITA' DI RISCOSSIONE	
	PREVISIONI DEFINITIVE PREV. INIZIALI	%	ACCERTAMENTI PREVISIONI DEFINITIVE	%	RISCOSSIONI ACCERTAMENTI	%
E.1.01.01 - Imposte, tasse e proventi assimilati	2.729.847.645,99 2.679.798.117,56	101,87	2.803.184.823,61 2.729.847.645,99	102,69	1.594.781.735,80 2.803.184.823,61	56,89
E.1.03.01 - Fondi perequativi da Amministrazioni Centrali	176.619.287,23 176.619.287,23	100,00	176.520.771,79 176.619.287,23	99,94	176.520.771,79 176.520.771,79	100,00
TOTALE	**2.906.466.933,22** **2.856.417.404,79**	**101,75**	**2.979.705.595,40** **2.906.466.933,22**	**102,52**	**1.771.302.507,59** **2.979.705.595,40**	**59,45**

Il prospetto sopra riportato evidenzia, il grado di attendibilità delle previsioni del bilancio deliberato attraverso il confronto con le previsioni assestate a seguito delle variazioni intervenute nel corso dell'anno (previsioni definitive), mentre a livello gestionale la realizzazione di queste ultime attraverso il confronto con gli accertamenti registrati. La velocità di riscossione fa riferimento alle riscossioni in conto competenza rapportate agli accertamenti. La quantificazione dei suddetti indicatori è indicativa dell'indice di efficienza del comune.

Il prospetto che segue riporta, per le principali entrate tributarie con evidenziazione della IUC nelle sue diverse componenti (IMU, TASI e TARI), i dati previsionali e gestionali dando evidenza sia della percentuale di realizzazione delle previsioni sia della percentuale di formazione dei residui.

TITOLO I - ENTRATE CORRENTI DI NATURA TRIBUTARIA, CONTRIBUTIVA E PEREQUATIVA					
Descrizione Categoria di Entrate	**Previsioni definitive**	**Accertamenti**	**Riscossioni in competenza**	**% di realizzazione delle previsioni**	**% di formazione dei residui da competenza**
Imposta municipale propria	1.176.529.822,26	1.239.631.495,36	1.056.922.377,39	105,36	14,74
Tributo per i servizi indivisibili (TASI)	123.000.000,00	120.617.136,13	111.074.806,22	98,06	7,91
TOTALE IMPOSTA UNICA COMUNALE	**1.299.529.822,26**	**1.360.248.631,49**	**1.167.997.183,61**	**104,67**	**14,13**
Imposta comunale sugli immobili (ICI)	5.906.830,38	5.500.282,61	3.691.326,61	93,12	32,89
Addizionale comunale IRPEF	407.107.365,72	459.130.571,51	129.876.731,69	112,78	71,71
Tassa smaltimento rifiuti solidi urbani	0,00	71,61	71,61	0,00	0,00
Imposta comunale sulla pubblicità e diritto sulle pubbliche affissioni	22.526.293,82	22.439.679,44	17.482.843,06	99,62	22,09
Tributo comunale sui rifiuti e sui servizi	786.978.154,80	780.201.805,81	131.868.024,04	99,14	83,10
Altre imposte, tasse e proventi assimilati n.a.c.	207.799.179,01	175.663.418,61	143.865.192,65	84,54	18,10
Fondi perequativi dallo Stato	176.619.287,23	176.520.771,79	176.520.771,79	99,94	0,00
TOTALE ALTRE IMPOSTE E TASSE	**1.606.937.111,0**	**1.619.456.963,9**	**603.305.324,0**	**100,78**	**62,75**
TOTALE TITOLO I	**2.906.466.933,2**	**2.979.705.595,4**	**1.771.302.507,6**	**102,52**	**40,55**

Il successivo prospetto mette a confronto i valori gestionali (accertamenti finanziari) delle entrate tributarie con gli stessi valori registrati nei due anni precedenti.

Confronti annui

Descrizione Categoria di Entrate - Confronti	**Accertamenti 2015**	**Accertamenti 2016**	**Accertamenti 2017**	**Accertamenti 2018**	**Accertamenti 2019**
Imposta municipale propria	924.365.028,34	1.113.971.353,64	1.146.327.967,44	1.219.146.465,25	1.239.631.495,36
Tributo per i servizi indivisibili (TASI)	535.085.856,99	115.551.872,26	113.461.108,57	112.477.106,69	120.617.136,13
TOTALE IMPOSTA UNICA COMUNALE	**1.459.450.885,33**	**1.229.523.225,90**	**1.259.789.076,01**	**1.331.623.571,94**	**1.360.248.631,49**
Imposta comunale sugli immobili (ICI)	40.641.651,10	35.325.181,04	44.340.191,40	19.445.507,22	5.500.282,61
Addizionale comunale IRPEF	396.743.298,65	388.121.045,21	380.772.538,78	390.555.569,02	459.130.571,51
Tassa smaltimento rifiuti solidi urbani	0,00	21.860,00	0,00	0,00	71,61
Imposta comunale sulla pubblicità e diritto sulle pubbliche affissioni	26.342.379,17	24.911.447,02	30.276.734,53	29.385.795,13	22.439.679,44
Tributo comunale sui rifiuti e sui servizi	793.707.411,55	799.845.796,23	771.437.142,01	807.878.154,80	780.201.805,81
Altre imposte, tasse e proventi assimilati n.a.c.	128.034.745,36	126.252.882,85	126.772.140,38	191.685.925,49	175.663.418,61
Fondi perequativi dallo Stato	0,00	168.434.709,23	182.790.300,23	176.519.984,24	176.520.771,79
TOTALE TITOLO I	**2.844.920.371,2**	**2.772.436.147,5**	**2.796.178.123,3**	**2.947.094.507,8**	**2.979.705.595,4**

IMPOSTA UNICA COMUNALE (IUC)

Con la Legge 27 dicembre 2013, n. 147 (Legge di stabilità 2014 art. 1 co. 639 e seguenti) è stata istituita l'imposta unica comunale (IUC). Essa si basa su due presupposti impositivi, uno costituito dal possesso di immobili e collegato alla loro natura e valore e l'altro collegato all'erogazione e alla fruizione di servizi comunali. La IUC si compone:

- dell'imposta municipale propria (IMU), di natura patrimoniale, dovuta dal possessore di immobili con esclusione dell'abitazione principale e le pertinenze della stessa, ad eccezione di quelle classificate nelle categorie catastali A/1, A/8, A/9;
- di una componente riferita ai servizi, che si articola nel tributo per i servizi indivisibili (TASI), a carico sia del possessore che dell'utilizzatore dell'immobile;
- nella tassa sui rifiuti (TARI), destinata a finanziare i costi del servizio di raccolta e smaltimento dei rifiuti, a carico dell'utilizzatore

Con la Legge di Stabilità 2016 (Legge 28 dicembre 2015, n. 208 - G.U. n. 302 del 30/12/2015, S.O. n. 70) sono state apportate importanti variazioni alla IUC in particolare per TASI su abitazione principale ed IMU su terreni agricoli. Dal 2016 l'esenzione per l'abitazione principale è stata estesa alla TASI. L'esenzione TASI si applica anche alla quota dovuta dall'inquilino nel caso in cui l'immobile locato sia abitazione principale dello stesso. Rimane invece in vigore la TASI per le abitazioni principali di lusso (Cat, A1, A8 e A9).
Per quanto riguarda l'IMU sui Terreni agricoli viene reintrodotta l'esenzione per i terreni nei comuni riportati nella circolare giugno/1993 come montani o parzialmente montani (in caso di parziale delimitazione - PD - l'esenzione vale solo per i terreni nelle zone parzialmente delimitate). Sono inoltre completamente esentati i terreni di proprietà e condotti da coltivatori diretti e imprenditori agricoli professionali con iscrizione previdenza agricola, sono anche esenti i terreni agricoli ubicati nei comuni delle isole minori di cui all'allegato A annesso alla legge 28 dicembre 2001, n. 448.
Anche per l'anno di imposta 2019 sono confermate le aliquote IMU determinate per l'anno 2014 con deliberazione dell'Assemblea Capitolina n. 35/2014 e le aliquote Tasi determinate, sempre per l'anno 2014, con la deliberazione dell'Assemblea Capitolina n. 38/2014.

Di seguito si analizza la IUC nelle sue diverse componenti.

IMU e TASI (IUC)

ENTRATE RELATIVE ALLA IMPOSTA UNICA COMUNALE (IUC)

Entrate	Previsioni definitive	Accertamenti	Riscossioni in competenza	% di realizzazione delle previsioni	% di formazione dei residui da competenza
IUC - IMU IMPOSTA MUNICIPALE PROPRIA (L.147/27.12.2013 ART. 1 C. 639)	1.036.615.822,62	1.007.467.346,21	989.246.826,50	97,19	1,81
IUC-IMU ARRETRATI IMPOSTA MUNICIPALE PROPRIA (L.147/27.12.2013 ART. 1 C. 639) - ALTRE FORME DI RISCOSSIONE	75.000.000,00	157.324.506,82	11.404.550,56	209,77	92,75
IUC- IMU RITARDATI PAGAMENTI PER AUTOLIQUIDAZIONE IMPOSTA MUNICIPALE PROPRIA (ART. 13, D.LGS N.472/18.12.1997)	44.913.999,64	56.271.000,33	56.271.000,33	125,29	0,00
IUC-IMU (L.147/27.12.2013 ART. 1 C. 639) - ARRETRATI	20.000.000,00	18.568.642,00	0,00	92,84	100,00
Totale IMU	**1.176.529.822,3**	**1.239.631.495,4**	**1.056.922.377,4**	**105,4**	**14,7**
TASI - RITARDATI PAGAMENTI PER AUTOLIQUIDAZIONI	3.000.000,00	4.376.168,40	4.376.168,40	145,87	0,00
IUC-TASI (L.147/27.12.2013 ART.1 C.639) - ALTRE FORME DI RISCOSSIONE	5.000.000,00	8.423.934,38	258.892,69	168,48	96,93
IUC - TASI TRIBUTO SUI SERVIZI INDIVISIBILI (L. 147/27.12.2013 ART. 1 C. 639)	115.000.000,00	107.817.033,35	106.439.745,13	93,75	1,28
Totale TASI	**123.000.000,0**	**120.617.136,1**	**111.074.806,2**	**98,1**	**7,9**
Totale IMU e TASI	**1.299.529.822,3**	**1.360.248.631,5**	**1.167.997.183,6**	**104,7**	**14,1**

Nella tabella sopra riportata si dettaglia (competenza e arretrati) l'insieme delle due componenti della IUC in esame vale a dire l'IMU (imposta municipale propria) e la TASI (tassa sui servizi indivisibili). Nella tabella sono anche riportati gli indicatori relativi alla percentuale di realizzazione delle previsioni ed al grado di formazione dei residui provenienti dalla competenza. L'importo complessivo accertato, relativamente alle imposte in autoliquidazione TASI e IMU, risulta nel complesso superiore alle previsioni assestate in quanto il valore dei pagamenti spontanei in autoliquidazione è stato in linea con il risultato atteso. Inoltre occorre precisare che in relazione alla dinamica di questa entrata ulteriori pagamenti spontanei, di competenza dell'anno in corso, interverranno oltre la data di chiusura del rendiconto. Le risorse considerate - accertabili principalmente per autoliquidazione - presentano pertanto una elevata velocità di riscossione, con conseguente tasso di formazione dei residui da competenza piuttosto ridotto.

Il maggior valore delle somme accertate rispetto alle previsioni relativamente agli arretrati IMU è determinato sia dal valore degli avvisi di accertamento emessi per il recupero evasione ed accertati al valore nominale in lista di carico che dal valore dei pagamenti posticipati spontanei per ravvedimento operoso. Il recupero dell'evasione ICI ha comportato, inoltre, una consistente iscrizione a ruolo dell'importo evaso.

Recuperi Evasione

Una delle funzioni fondamentali è costituita dall'attività di recupero dell'evasione delle diverse entrate che costituisce uno dei punti strategici per il regolare svolgimento delle attività dell'Ente, oltreché per gli equilibri finanziari di Bilancio. Per questo il legislatore, in applicazione del principio di sussidiarietà ed al fine di rafforzare gli strumenti della lotta all'evasione fiscale, nella Legge di Bilancio 2019 (Legge n. 145/2018, art. 1, c. 1091), ha introdotto uno strumento incentivante a disposizione di tutti i Comuni italiani, simile a quello che negli anni scorsi aveva operato in materia di Imposta Comunale sugli Immobili (ICI). Roma Capitale ha deciso di sfruttare questa facoltà (vedi D.G.C. 319 del 31.12.2019), al fine di potenziare il settore entrate della nostra Amministrazione, settore dall'importanza strategica fondamentale dato che ad esso è affidata la funzione strategica di reperimento ed incasso delle entrate dell'Ente, a loro volta incidenti sul regolare svolgimento delle sue attività.
Nel corso dell'anno 2019 è proseguita l'azione di recupero e contrasto nei confronti dei soggetti "evasori" rispetto all'IMU, alla TARI ed al Contributo di Soggiorno. Inoltre il Dipartimento ha provveduto a mettere in atto tutte le azioni di recupero dell'evasione anche in sinergia con altre Strutture di Roma Capitale (Dipartimento Sviluppo Economico e Attività Produttive, Dipartimento Turismo, Formazione Professionale e Lavoro, Polizia Locale) e con il supporto della società in house Aequa Roma S.p.A., società strumentale di Roma Capitale la cui mission è coniugare le attività di contrasto all'evasione ed elusione fiscale con i servizi in favore di cittadini ed imprese per lo svolgimento degli adempimenti fiscali, allo scopo di assicurare un'equa ripartizione del prelievo e un efficiente funzionamento del sistema tributario locale.

Fonte Dip. Risorse Economiche

IUC – Componente Tari Tassa sui Rifiuti (L. 147/27.12.2013 Art. 1 C. 639)

Descrizione articolo di Entrate	Previsioni definitive	Accertamenti	Riscossioni in competenza	% di realizzazione delle previsioni	% di formazione dei residui da competenza
Tributo comunale sui rifiuti e sui servizi	786.978.154,80	780.201.805,81	131.868.024,04	99,14	83,10

Dati di Rendiconto, gli incassi registrati da AMA ammontano a 448,6 mln di € la differenza con gli incassi registrati da Roma Capitale è ancora da regolarizzare (Fonte AMA S.p.a. vedere tabella successiva).

Il comma 639 dell'articolo 1 della legge 147/2013 prevede la destinazione della TA.RI. all'integrale copertura dei costi di raccolta e smaltimento dei rifiuti. L'individuazione dei costi che devono essere finanziati dal tributo è affidato al piano finanziario, previsto dall'articolo 1, comma 683, della legge 147/2013 che devono, comunque, comprendere anche i costi di gestione delle discariche previsti dall'articolo 15 del Decreto Legislativo 36/2013.

Il Piano Finanziario (PFT) 2019 predisposto da AMA S.p.A. è stato approvato con Deliberazione dell'Assemblea Capitolina n. 140 del 18/12/2018.

L'articolo 1, comma 654-bis, della legge n. 147/2013 stabilisce che tra le componenti di costo vanno considerati anche gli eventuali mancati ricavi relativi a crediti risultati inesigibili con riferimento alla tariffa di igiene ambientale, alla tariffa integrata ambientale, nonché al tributo comunale sui rifiuti e sui servizi (Tares).
Il Piano Finanziario determina il costo complessivo del servizio per l'anno 2019 in Euro 786.978.154,80, sulla base dei costi a consuntivo dell'anno 2018 incrementati dei costi necessari a garantire gli obiettivi dei servizi a tariffa.

I dati forniti da AMA S.p.A. per l'annualità 2019 evidenziano:

PFT lordo (IVA inclusa) anno 2019	Riduzioni a carico di Roma Capitale	Trattenute per mancati servizi erogati da AMA nel 2016 e 2017	Valore TARI a carico utenza	Riscossioni al 31 dicembre 2019	%di formazione dei residui
786.978.154,80	16.705.623,05	7.155.402,10	763.117.129,65	448.609.187,43	41,21

TARI: Rispetto cronoprogramma approvato con Deliberazione G.C. n. 42 del 15.03.2018 – Definizione del nuovo modello di gestione della TARI

Sempre nell'ottica delle attività previste nel piano di internalizzazione della TaRi (Del. G.C. 42/2018) sono state poste in essere le attività improntate ad ottenere una base dati anagrafica completa e storicizzata proveniente dall'Anagrafe del Sistema, che permetta al Dipartimento Risorse Economiche di completare il passaggio all'internalizzazione della TaRi.
La Deliberazione G.C. 42/2018 ha previsto, anche per il 2019, di codificare tutti i processi e di effettuare una ricognizione con Ama e Aequa Roma S.p.A. per definire i nuovi flussi dei sistemi informativi, al fine di una revisione dei contratti di servizio di Roma Capitale con entrambe le società partecipate, con quantificazione degli oneri aggiuntivi del passaggio definitivo di gestione dell'intero ciclo di internalizzazione della TARI, onde evitare ogni duplicazione di attività e costi a seguito del passaggio di gestione.
Sempre nella suddetta deliberazione G.C. 42/2018 è prevista in maniera opzionale:
a) la realizzazione di un nuovo sistema informativo gestionale, con particolare riferimento alla esecuzione dei processi di bollettazione, riscossione, contenzioso, rapporto con i contribuenti;
b) l'uso/acquisizione del sistema utilizzato da AMA.
Considerata la mancanza di fondi sufficienti per poter finanziare la spesa, l'Amministrazione si è indirizzata verso la seconda opzione.
Con Direttiva n. 2 del 14 giugno 2019 dell'Assessore al Bilancio ed al Coordinamento strategico delle partecipate, coerentemente con quanto disposto dalla Deliberazione G.C. 42/2018, è stata costituita una "Cabina di regia" sotto il coordinamento e l'indirizzo del medesimo Assessore, composta dalla Direzione Generale, dal Dipartimento Risorse Economiche, dalle società partecipate AMA S.p.A. ed Aequa Roma S.p.A., dalla Ragioneria Generale e dal Funzionario responsabile della Ta.Ri., con lo scopo di redigere uno studio di fattibilità anche dal punto di vista economico finanziario, relativamente alla gestione del tributo volto a migliorare il servizio.
A tal fine è stato pianificato a breve termine un passaggio della riscossione della Ta.Ri. sul Nodo PagoPA. Nel secondo semestre 2019 si è proseguito all'accertamento delle c.d. "utenze fantasma"

secondo i canoni individuati nella precedente semestralità, orientando la ricerca automatizzata dell'evasione TARI sia verso le utenze domestiche (abitativo) che non domestiche (non abitativo), utilizzando la medesima metodologia.

IMPOSTA COMUNALE IMMOBILI (ICI)

Entrate	Previsioni definitive	Accertamenti	Riscossioni in competenza	% di realizzazione delle previsioni	% di formazione dei residui da competenza
Imposta comunale sugli immobili (ICI) riscossa a seguito di attività di verifica e controllo	**5.906.830,38**	**5.500.282,61**	**3.691.326,61**	**93,12**	**32,89**

A partire dal 2012 l'ICI, in quanto sostituita dall'IMU, è rilevata solo ai fini della contabilizzazione degli introiti derivanti dall'attività di recupero dell'evasione.
Nella tabella sopra riportata viene riportato l'importo complessivo in euro degli accertamenti relativamente al 2019.
L'andamento complessivo della risorsa mostra una percentuale di realizzazione degli accertamenti superiore al 90% rispetto agli stanziamenti definitivi a seguito di iscrizione a ruolo dell'importo evaso ed a una emissione di avvisi di accertamento superiori alle previsioni ma che interessa situazioni residue.
Il tasso di formazione dei residui è abbastanza elevato a seguito del noto problema della realizzazione in termini di cassa dei ruoli per arretrati.

ADDIZIONALE IRPEF

L'art. 14, comma 14, della legge n. 122 del 30 luglio 2010, di conversione del decreto legge 31 maggio 2010, n. 78 ha consentito a Roma Capitale di incrementare l'aliquota dell'addizionale comunale sul reddito delle persone fisiche fino al limite massimo dello 0,4%, in considerazione dell'eccezionale situazione di squilibrio finanziario di cui all'articolo 78 del D.L. 112/2008 convertito nella legge 133/2008.
A tal fine, il citato D.L. 78/2010 ha disposto la costituzione di un apposito fondo presso il Ministero dell'Economia e delle Finanze con una dotazione di 500 milioni annui a decorrere dall'anno 2011 – per 200 mln con versamento entro il 31 dicembre a carico di Roma Capitale e 300 mln con erogazione da parte dello Stato - prevedendo, per la copertura finanziaria dell'importo di competenza dell'Amministrazione capitolina, l'incremento dell'addizionale comunale all'Irpef sopra richiamato e l'istituzione dell'addizionale commissariale sui diritti di imbarco dei passeggeri sugli aeromobili in partenza dagli aeroporti della città di Roma, nella misura di 1,00 Euro per passeggero.
Su proposta del Commissario Straordinario del Governo al piano di rientro, la Giunta Capitolina con deliberazione n. 37 del 27 ottobre 2010 ha deliberato tale incremento dello 0,4% elevando, conseguentemente, l'aliquota dell'addizionale Irpef allo 0,9%.

Entrate	Previsioni definitive	Accertamenti	Riscossioni in competenza	% di realizzazione delle previsioni	% di formazione dei residui da competenza
ADDIZIONALE IRPEF COMPETENZA	225.059.647,62	249.804.680,84	69.529.081,67	111,0	72,2
INCREMENTO ADDIZIONALE IRPEF L.78/31.5.2010 ART. 14 C. 14 LETT. B PER IL FINANZIAMENTO DEL PIANO DI RIENTRO	180.047.718,10	205.421.838,56	56.443.597,91	114,1	72,5
ADDIZIONALE IRPEF ARRETRATI	2.000.000,00	2.448.165,72	2.448.165,72	122,4	0,0
ADDIZIONALE IRPEF ARRETRATI - COMMISSARIALE	0,00	1.455.886,39	1.455.886,39	0,0	0,0
Totale	**407.107.365,7**	**459.130.571,5**	**129.876.731,7**	**112,78**	**71,71**

Pertanto gli accertamenti 2019 complessivi relativi all'Addizionale Irpef competenza, sono esposti nella tabella sopra riportata (390,55 milioni nel 2018, 380,7 milioni nel 2017, 388,1 milioni nel 2016 e 396,7 milioni nel 2015) inoltre nel dettaglio vengono suddivisi sulla base dei titoli giuridici con cui sono stati accertati:

- l'addizionale IRPEF competenza e la parte relativa all'entrata propria di Roma Capitale con l'applicazione dell'aliquota dello 0,5% di cui alla Deliberazione C.C. n. 10/2007 (209,3 milioni nel 2018, 210,2 milioni nel 2017, 210,07 milioni di euro nel 2016 e 210,5 milioni nel 2015);
- la seconda posta è relativa all'incremento dell'addizionale Irpef per il finanziamento del piano di rientro di cui all'art. 14 sopra citato (con l'applicazione dell'ulteriore aliquota dello 0,4%), somma da trasferire allo Stato per il finanziamento del stesso piano di rientro (167,6 milioni nel 2018, 166,5 mln nel 2017,166,5 milioni di euro nel 2016)
- la posta "Addizionale IRPEF arretrati" riguarda l'emissione di ruoli per il recupero arretrati (13,6 mln nel 2018, 4 mln nel 2017, 11,4 mln nel 2016)
- la posta "Addizionale IRPEF arretrati gestione commissariale" riguarda l'emissione di ruoli per il recupero arretrati relativi all'addizionale commissariale.

Il tasso di formazione dei residui è piuttosto elevato, in considerazione delle modalità di incasso dell'addizionale, disciplinate dal TUIR e dal D.P.R. 600/73, che stabiliscono le modalità di versamento dei sostituti d'imposta. In particolare l'addizionale comunale IRPEF è corrisposta in undici rate a saldo dei redditi dichiarati nell'anno 2018, mentre l'acconto per l'annualità 2019 è versato in 9 rate mensili a partire da marzo 2019 nella misura del 30%.

IMPOSTA SULLA PUBBLICITÀ

Descrizione articolo di Entrate	Previsioni definitive	Accertamenti	Riscossioni in competenza	% di realizzazione delle previsioni	% di formazione dei residui da competenza
Imposta comunale sulla pubblicità e diritto sulle pubbliche affissioni riscossa a seguito dell'attività ordinaria di gestione	20.826.924,13	20.818.334,81	16.216.388,90	99,96	22,11
Imposta comunale sulla pubblicità e diritto sulle pubbliche affissioni riscossa a seguito di attività di verifica e controllo	1.699.369,69	1.621.344,63	1.266.454,16	95,41	21,89
Totale	**22.526.293,82**	**22.439.679,44**	**17.482.843,06**	**99,62**	**22,09**

Nella tabella sopra riportata si analizza l'entrata relativa all'Imposta sulla pubblicità nell'esercizio 2019 suddivisa in accertamenti relativi alla gestione ordinaria e introiti derivanti da attività di verifica e controllo (nel 2018 29,38 milioni, nel 2017 30,2 milioni, nel 2016, 24,9 milioni di euro, 26,3 milioni nel 2015).

Il grado complessivo di realizzazione degli accertamenti, rispetto alle previsioni, è quasi del 100%. Rispetto alla gestione di cassa, come si evince dal prospetto sopra riportato, vengono evidenziate le percentuali di formazione dei residui.

ALTRE IMPOSTE, TASSE E PROVENTI

Descrizione articolo di Entrate	Previsioni definitive	Accertamenti	Riscossioni in competenza	% di realizzazione delle previsioni	% di formazione dei residui da competenza
Altre imposte, tasse e proventi assimilati n.a.c. riscosse a seguito dell'attività ordinaria di gestione	207.782.179,01	175.621.856,67	143.823.630,71	84,52	18,11
Altre imposte, tasse e proventi assimilati n.a.c. riscosse a seguito di attività di verifica e controllo	17.000,00	41.561,94	41.561,94	244,48	0,00
Fondi perequativi dallo Stato	176.619.287,23	176.520.771,79	176.520.771,79	99,94	0,00
Totale	**384.418.466,24**	**352.184.190,40**	**320.385.964,44**	**91,61**	**9,03**

La tabella sopra riportata ci mostra complessivamente, per le risorse relative ad “Altre imposte tasse e proventi”, il grado complessivo di realizzazione delle entrate accertate rispetto alle previsioni. Rispetto alla gestione di cassa, come evidenzia il prospetto sopra riportato, viene calcolata la velocità di riscossione rispetto agli accertamenti ed il conseguente tasso di formazione dei residui che risulta, complessivamente, abbastanza contenuto. Di seguito il dettaglio delle risorse rientranti nel comparto.

Nel dettaglio le componenti di maggior peso riguardano:

DETTAGLIO: ALTRE IMPOSTE, TASSE E PROVENTI					
Entrate	**Previsioni definitive**	**Accertamenti**	**Riscossioni in competenza**	**% di realizzazione delle previsioni**	**% di formazione dei residui da competenza**
ADDIZIONALE COMMISSARIALE SUI DIRITTI DI IMBARCO DI PASSEGGERI SUGLI AEROMOBILI	23.000.000,00	23.354.520,90	20.818.594,21	101,54	10,86
ADDIZIONALE SUI DIRITTI DI IMBARCO DI PASSEGGERI SUGLI AEROMOBILI	0,00	159.535,13	159.535,13	0,00	0,00
CONTRIBUTO DI SOGGIORNO					
CONTRIBUTO DI SOGGIORNO (D.L. 78/2010 ART.14 C.16)	109.348.275,50	115.485.129,99	94.277.972,16	105,61	18,36
ARRETRATI CONTRIBUTO DI SOGGIORNO NON DA RUOLO (D.L. 78/2010 ART.14 C.16)	22.932.431,48	23.311.731,54	23.311.731,54	101,65	0,00
CONTRIBUTO DI SOGGIORNO - ARRETRATI DA RUOLO - (D.L. 78/2010 ART.14 C.16)	2.000.000,00	0,00	0,00	0,00	0,00
ARRETRATI CONTRIBUTO DI SOGGIORNO RECUPERO EVASIONE	50.000.000,00	12.250.946,35	4.195.804,91	24,50	65,75
TOTALE CONTRIBUTO DI SOGGIORNO	**184.280.706,98**	**151.047.807,88**	**121.785.508,61**	**81,97**	**19,37**
COMPETENZA	0,00	644.101,72	644.101,72	0,00	0,00
QUOTA 5 PER MILLE DELL'IRPEF DESTINATA AD ATTIVITA' SOCIALI SVOLTE DAL COMUNE DI	401.472,03	401.472,03	401.472,03	100,00	0,00
TASSE PER LA PARTECIPAZIONE A PROCEDURE CONCORSUALI	100.000,00	14.419,01	14.419,01	14,42	0,00
INVIM ARRETRATI - ALTRE FORME DI RISCOSSIONE	15.000,00	41.561,94	41.561,94	277,08	0,00
ADDIZIONALE CONSUMO ENERGIA ELETTRICA - ARRETRATI (ENTRATA UNA TANTUM)	2.000,00	0,00	0,00	0,00	0,00
FONDO DI SOLIDARIETA' COMUNALE (L. N. 228 DEL 24 DICEMBRE 2012)	176.619.287,23	176.520.771,79	176.520.771,79	99,94	0,00
Altre imposte, tasse e proventi	**177.137.759,3**	**177.622.326,5**	**177.622.326,5**	**100,3**	**0,0**
Totale altre imposte, tasse e proventi	**384.418.466,2**	**352.184.190,4**	**320.385.964,4**	**91,6**	**9,0**

L'Addizionale commissariale sui diritti di imbarco. A partire dal 2011, come già riportato, per consentire la copertura degli oneri derivanti dall'attuazione del piano di rientro dal debito pregresso del Comune di Roma ex D.Lgs 112/2008, l'articolo 14, comma 15, del Decreto Legge n. 78/2010 ha previsto la costituzione di un apposito fondo presso il Ministero dell'Economia e delle Finanze con una dotazione di 200 milioni annui.

Per reperire le risorse da destinare a tale fondo lo stesso articolo 14, ai commi 14 e 14-quater, ha stabilito, oltre all'incremento dello 0,4% dell'addizionale comunale IRPEF, anche l'istituzione – ad opera del Commissario per l'attuazione del piano di rientro, previa deliberazione della Giunta Capitolina - dell'addizionale commissariale sui diritti di imbarco dei passeggeri sugli aeromobili in partenza dagli aeroporti della città di Roma nella misura di 1,00 Euro per passeggero.

Tale disposizione è stata recepita dall'Amministrazione Capitolina con deliberazione G.C. n 36 del 27 ottobre 2010.

La tabella sopra riportata evidenzia l'importo complessivamente accertato nel 2019, la percentuale di realizzazione delle previsioni e il tasso di formazione dei residui provenienti dalla gestione di competenza.

Gli accertamenti si basano sui dati comunicati dalla società Aeroporti di Roma (ADR), ed evidenziano una buona percentuale di realizzazione delle previsioni ed un contenuto tasso di formazione dei residui.

Il **contributo di soggiorno**, a carico - dal 1° gennaio 2011- dei soggetti non residenti che pernottano nelle strutture ricettive di Roma Capitale. Introdotto con Deliberazione C.C. n. 67 del 28/29 luglio 2010, poi modificata dalle Deliberazioni di Assemblea Capitolina n. 37 e 38 del 22-23 dicembre 2010 e con delibera dell'Assemblea Capitolina con deliberazione n. 44 del 24 luglio 2014. Da ultimo con Deliberazione del Commissario Straordinario con i poteri dell'Assemblea capitolina n.14 del 18.03.2016, sono state introdotte delle modifiche in relazione all'applicazione del contributo di soggiorno. Si considerano strutture ricettive ogni genere di forma alloggiativa e di sosta, dai campeggi ed agriturismi, alle aree attrezzate per la sosta temporanea, dai bed & breakfast alle case ed appartamenti per vacanze,

Controlli e recuperi in tema di Contributo di Soggiorno

La normativa e la giurisprudenza di riferimento, nell'ultimo triennio, ha visto alcune innovazioni di vasta portata, che hanno reso necessario una completa revisione del Regolamento del Contributo di Soggiorno. Infatti nel 2016 la Corte dei Conti, a Sezioni riunite, si è finalmente pronunciata sulla figura ed il ruolo dei gestori delle strutture ricettive che – in forza del Regolamento – debbono incassare il contributo di soggiorno dagli ospiti e riversarlo all'Amministrazione Capitolina. Dopo pronunciamenti parziali e non univoci, la Corte dei Conti ha classificato i gestori come "agenti contabili esterni", sottolineando che il maneggio di denaro pubblico da loro svolto, ancorché in assenza di specifica attribuzione contrattualizzata da parte dell'Ente, li attrae verso questa fattispecie, ponendo quindi a loro carico l'obbligo della resa del conto annuale, da parificare da parte dell'Amministrazione e quindi da trasmettere alla giurisdizione della stessa Corte dei Conti.

Inoltre, dal 2017, con l'emanazione e conversione del DL 50/2017, l'imposta ed il contributo di soggiorno vengono estesi anche ai soggetti che sottoscrivono contratti di "locazione breve (inferiori a 30 giorni), anche tramite la intermediazione di agenzie immobiliari e/o di portali web. Nell'introdurre questa novità, la norma indica che i soggetti che intermediano la locazione breve sono "responsabili del pagamento", e quindi vengono attratti dalla normativa in materia fiscale, essendo obbligati personalmente al pagamento, con diritto di rivalsa sul contraente che sottoscrive la locazione.

Ancora una volta bisogna sottolineare la carenza della norma primaria su tutto l'impianto giuridico-normativo, ed in particolare sulla figura del soggetto che incassa il contributo ed ha l'obbligo di riversarlo all'Ente impositore, che sta portando non solo incertezze ma anche a diverse fattispecie giurisdizionali e diversificati obblighi in capo a questi soggetti. In questo senso è stato operando, all'interno di un gruppo di lavoro inter-dipartimentale, alla revisione del Regolamento Comunale che va nelle direzioni sopra accennate, introducendo e revisionando anche alcune norme per tener conto di fattispecie agevolative ed altri elementi di riflessione nel frattempo intervenuti, a distanza di ormai 5 anni dalla approvazione del regolamento vigente. Con deliberazione dell'Assemblea Capitolina n. 32 del 30 marzo 2018 è stato modificato il regolamento del contributo di soggiorno.

Nel 2018 è stato avviato il progressivo del passaggio della riscossione coattiva dal ruolo all'ingiunzione fiscale ex R.D. 639/1910. Per quanto riguarda l'attività tale attività, il Dipartimento Risorse Economiche, in attuazione della Deliberazione della Giunta Capitolina n. 158 del 9 agosto 2018, ha sperimentato l'invio di ingiunzioni a strutture ricettive in materia di Contributo di Soggiorno.

Nel 2019, sulla base delle attività svolte nel settore relativo al contrasto all'evasione del contributo di soggiorno, si è ritenuto utile inserire a tal riguardo una linea di produzione specifica per quei soggetti che sono risultati inadempienti a tale tributo in quanto a particolare rischio di pericolosità fiscale. Inoltre, tale intervento modificativo del piano si rende necessario a causa della mancata trasmissione da parte dell'Agenzia delle Entrate degli studi di settore, presupposto questo di base per l'attivazione di una linea di produzione prevista originariamente nel piano.

Fonte Dip. Risorse Economiche

affittacamere e case per ferie, hostel o ostelli, residenze turistiche ed alberghiere e alberghi situati nel territorio di Roma Capitale. Rimangono esclusi i minori fino a dieci anni, chi pernotta negli ostelli della gioventù, malati e chi assiste degenti in strutture sanitarie, autisti di pullman e accompagnatori turistici, personale della Polizia di Stato e altre forze armate che svolgono attività di sicurezza pubblica. Il contributo varia, da 3 a 7 euro, a seconda della struttura ricettiva. Il contributo di soggiorno viene riscosso dai gestori delle strutture ricettive che rilasciano regolare quietanza e provvedono al successivo versamento a favore di Roma Capitale.
Con deliberazione dell'Assemblea Capitolina n. 32 del 30 marzo 2018 è stato modificato il regolamento del contributo di soggiorno applicato da Roma Capitale.
Al contributo di soggiorno per le strutture ricettive si aggiunge la tassa corrisposta sui biglietti dei Musei.
La tabella sopra riportata evidenzia l'importo complessivamente accertato nel 2019, la percentuale di realizzazione delle previsioni e il tasso di formazione dei residui provenienti dalla gestione di competenza.
Inoltre viene dettagliato il contributo nelle sue varie componenti relative agli arretrati.
In termini di cassa si riscontra una bassa formazione dei residui, in relazione alla competenza dell'esercizio, in quanto si è in presenza di una tipologia di entrata che si accerta sostanzialmente per cassa.
L'ultima posta significativa riguarda il Fondo di solidarietà comunale (Legge n. 228/2012) – istituito, in sostituzione del Fondo sperimentale di riequilibrio, dalla legge di stabilità per il 2013, in ragione della nuova disciplina dell'imposta municipale propria (IMU), di cui ai commi 380 e seguenti dell'articolo 1 della legge n. 228/2012 - rappresenta il nuovo fondo per il finanziamento dei comuni, alimentato con quota parte dell'IMU di spettanza dei comuni stessi. In relazione alla natura della risorsa la percentuale di realizzazione è sostanzialmente del 100% a seguito della pubblicazione della quota di spettanza per l'annualità 2019 sul sito istituzionale del Ministero dell'Interno. Tale importo è versato in due quote dal Ministero dell'Interno.

TRASFERIMENTI CORRENTI

Criteri di valutazione

In relazione all'attuazione dei principi contabili di cui al D.Lgs. n. 118/2011, il già citato Allegato 4/2 stabilisce al punto 3.3 che i crediti da altre amministrazione pubbliche non sono oggetto di svalutazione e, quindi, non sono soggetti al FCDE.
Per quanto riguarda l'applicazione del principio della competenza "potenziata", lo stesso Allegato - al punto 3.6 - stabilisce le modalità di imputazione delle entrate in esame in relazione al concetto di "esigibilità".

In linea generale, il principio stabilisce che - per quanto riguarda i trasferimenti da enti pubblici - l'esigibilità coincide con l'esercizio finanziario in cui è adottato, dall'ente erogatore, l'atto amministrativo di impegno relativo al contributo o finanziamento. Più specificatamente, in relazione alle erogazioni effettuate dal Ministero dell'Interno, il rispetto del principio viene assicurato attraverso la divulgazione degli importi delle cosiddette spettanze attraverso il sito internet istituzionale (punto 3.6 lettera b). Nell'ambito del principio contabile esistono, poi, discipline peculiari rispetto alle modalità di imputazione dei cosiddetti contributi "a rendicontazione" (punto 3.6 lettera c).

E’ necessario anche precisare che la Riforma ha significativamente innovato la disciplina delle spese correlate ad entrate con vincolo di destinazione rispetto a quanto previsto dal TUEL previgente. Più precisamente, mentre la precedente normativa permetteva - dalla parte della spesa - i cosiddetti accantonamenti contabili, a fronte di accertamenti derivanti da entrate vincolate, con l’applicazione dei nuovi principi contabili le spese correlate, mancanti di obbligazione giuridicamente perfezionata ai sensi del D.Lgs. 118/2011, non possono essere mantenute in contabilità finanziaria e i mancati impegni producono avanzo vincolato. Sotto quest’ultimo aspetto i vincoli di finanza pubblica sono stati cambiati in modo sostanziale dalla finanziaria 2019 (L. 145 del 30 dicembre 2018) in attuazione delle sentenze della Corte costituzionale n. 247 del 2017 e n. 101 del 2018, a seguito di tali modifiche gli enti locali (le città metropolitane, le province ed i comuni) potranno utilizzare in modo pieno sia il Fondo pluriennale vincolato di entrata sia l’avanzo di amministrazione ai fini dell’equilibrio di bilancio (co. 820).
Si segnala che, secondo i principi della riforma contabile, a fronte dell’accertamento di trasferimenti correnti pubblici - poste creditorie con natura vincolata vengono registrati solo impegni con obbligazione giuridicamente perfezionata scadenti o nell’esercizio in corso o con esigibilità futura e che quindi saranno finanziate con il Fondo pluriennale vincolato. Gli impegni privi di obbligazione giuridica vanno in economia per essere, eventualmente, finanziati con avanzo di amministrazione vincolato.

Eccezione è costituita dai “contributi a rendicontazione” la cui esigibilità segue l’esigibilità della spesa dagli stessi finanziata. Nel corso della gestione e nel riaccertamento ordinario, in caso di andamento della spesa diverso dal cronoprogramma previsionale, si provvede – a seguito della tempestiva comunicazione all’ente erogante – alle necessarie variazioni di bilancio e alla re-imputazione degli accertamenti e degli impegni agli esercizi cui le entrate e le spese sono esigibili. L’articolo 175 del D.Lgs. 267/2000 come modificato dal D.Lgs. 118/2011 e ss.mm.ii. al c. 5 quater lettera e)bis, prevede che tali variazioni possano essere effettuate con determina del responsabile della spesa o, in assenza di disciplina, dal responsabile del servizio finanziario relativamente .

Al di là delle ipotesi previste per il riaccertamento parziale (di competenza dirigenziale), le variazioni di esigibilità fra l'esercizio in corso di rendicontazione e dell’esercizio successivo sono deliberate dall'organo esecutivo, secondo quanto disposto dall'articolo 175, comma 5-bis, lettera e) Tuel. Nelle more del riaccertamento ordinario, che sarà deliberato dalla giunta fra fine febbraio e i primi di marzo, gli enti possono infatti trovarsi di fronte alla necessità di effettuare variazioni riguardanti il fondo pluriennale vincolato, al fine di imputare correttamente la spesa nel rispetto dei principi di competenza finanziaria potenziata.
In sostanza il riaccertamento parziale, di competenza del responsabile del servizio finanziario, previa acquisizione del parere dell'organo di revisione, è ammesso esclusivamente in due casi. Innanzi tutto, al fine di consentire una corretta reimputazione all'esercizio in corso di obbligazioni da incassare o pagare necessariamente prima del riaccertamento ordinario. È inoltre possibile per consentire la tempestiva registrazione di impegni di spesa correlati ad entrate vincolate accertate nell'esercizio precedente, da reimputare in considerazione dell'esigibilità, riguardanti contributi a rendicontazione e operazioni di indebitamento già autorizzate e perfezionate, contabilizzate secondo l'andamento della correlata spesa. In questo caso il riaccertamento parziale dei residui è approvato con provvedimento del responsabile del servizio finanziario, previa acquisizione del parere dell'organo di revisione. La successiva delibera della giunta di riaccertamento dei residui prende atto e recepisce gli effetti degli eventuali riaccertamenti parziali.

Al di fuori di queste fattispecie, in base all'art. 175, comma 5-bis, lettera e) Tuel., è possibile dal 1° gennaio e sino ai termini del riaccertamento ordinario, la variazione di esigibilità di competenza dell'organo esecutivo. Nello specifico si tratta della medesima variazione che avrebbe potuto essere adottata, entro il 31 dicembre, dal responsabile finanziario o dal responsabile della spesa. Se queste variazioni sono invece effettuate nell'esercizio successivo, si è sempre in presenza di una variazione di esigibilità che, riguardando l'esercizio precedente, è di competenza della giunta come prevede l'articolo 3, comma 5, del Dlgs 118/2011. Nello specifico ci si può trovare di fronte a reimputazioni di somme non ancora impegnate, ma prenotate soltanto.

Nella tabella che segue si riportano i trasferimenti correnti relativi al titolo II di entrata registrati nell'anno 2019. In essa vengono riportati alcuni indicatori significativi dell'andamento delle risorse nel corso della gestione, in particolare per i dati previsionali e gestionali lo scostamento in termini di valore assoluto e la conseguente percentuale di realizzazione delle previsioni. Per quanto concerne i dati di cassa le riscossioni in conto competenza ed il relativo tasso di formazione dei residui da competenza. Per avere un confronto con gli esercizi precedenti nel 2018 sono stati accertati 953,3 milioni, nel 2017 sono stati accertati 1.023,4 milioni, nel 2016 gli accertamenti registrati erano stati 1.011,8 milioni di euro mentre si erano avuti 942,5 milioni di euro nel 2015 (vedere la tabella di confronto di seguito riportata).

Come mostra il prospetto di seguito riportato, la nuova classificazione derivante dal D.Lgs. n. 118/2011 non fa più riferimento ai soli trasferimenti correnti di natura pubblica, ma ricomprende anche i contributi da soggetti privati, seppure risulta evidente che questa posta non è affatto significativa rispetto al complesso delle entrate da trasferimenti.

TRASFERIMENTI CORRENTI					
Tipologia di Entrata	**Previsioni definitive**	**Accertamenti**	**Riscossioni in competenza**	**% di realizzazione delle previsioni**	**% di formazione dei residui da competenza**
E.2.01.01 - Trasferimenti correnti da Amministrazioni pubbliche	1.045.692.905,40	1.028.308.945,47	781.236.665,27	98,34	24,03
E.2.01.02 - Trasferimenti correnti da Famiglie	136.251,38	133.901,38	133.901,38	98,28	0,00
E.2.01.03 - Trasferimenti correnti da Imprese	367.500,00	256.275,00	242.232,30	69,73	5,48
E.2.01.05 - Trasferimenti correnti dall'Unione Europea e dal Resto del Mondo	793.680,86	344.445,27	205.192,30	43,40	40,43
Totale titolo II	**1.046.990.337,64**	**1.029.043.567,12**	**781.817.991,25**	**98,29**	**24,02**

INDICI DI VALUTAZIONE

TRASFERIMENTI CORRENTI						
TIPOLOGIA DI ENTRATA	GRADO DI ATTENDIBILITA'		GRADO DI REALIZZAZIONE		VELOCITA' DI RISCOSSIONE	
	PREVISIONI DEFINITIVE / PREV. INIZIALI	%	ACCERTAMENTI / PREVISIONI DEFINITIVE	%	RISCOSSIONI / ACCERTAMENTI	%
E.2.01.01 - Trasferimenti correnti da Amministrazioni pubbliche	1.045.692.905,40	105,97	1.028.308.945,47	98,34	781.236.665,27	75,97
	986.766.983,12		1.045.692.905,40		1.028.308.945,47	
E.2.01.02 - Trasferimenti correnti da Famiglie	136.251,38	0,00	133.901,38	98,28	133.901,38	100,00
	0,00		136.251,38		133.901,38	
E.2.01.03 - Trasferimenti correnti da Imprese	367.500,00	40,91	256.275,00	69,73	242.232,30	94,52
	898.362,67		367.500,00		256.275,00	
E.2.01.05 - Trasferimenti correnti dall'Unione Europea e dal Resto del Mondo	793.680,86	734,97	344.445,27	43,40	205.192,30	59,57
	107.988,20		793.680,86		344.445,27	
TOTALE	**1.046.990.337,64**	**105,99**	**1.029.043.567,12**	**98,29**	**781.817.991,25**	**75,98**
	987.773.333,99		**1.046.990.337,64**		**1.029.043.567,12**	

Il seguente prospetto dettaglia maggiormente la tipologia dei trasferimenti in argomento ed evidenzia, in particolare, i contributi derivanti dalle amministrazioni centrali, quelli degli enti territoriali, degli enti previdenziali, da imprese e unione europea.

TITOLO II - TRASFERIMENTI CORRENTI *ESERCIZIO 2019*					
Descrizione Categoria di Entrate	**Previsioni definitive**	**Accertamenti**	**Riscossioni in competenza**	**% di realizzazione delle previsioni**	**% di formazione dei residui da competenza**
Trasferimenti correnti da Amministrazioni Centrali	687.707.217,58	659.589.135,18	625.245.419,61	95,91	5,21
Trasferimenti correnti da Amministrazioni Locali	355.048.580,30	366.250.653,77	155.555.765,66	103,16	57,53
Trasferimenti correnti da Enti di Previdenza	2.937.107,52	2.469.156,52	435.480,00	84,07	82,36
Trasferimenti correnti da famiglie	136.251,38	133.901,38	133.901,38	98,28	0,00
Sponsorizzazioni da imprese	20.000,00	0,00	0,00		
Altri trasferimenti correnti da imprese	347.500,00	256.275,00	242.232,30	73,75	5,48
Trasferimenti correnti dall'Unione Europea	793.680,86	344.445,27	205.192,30	43,40	40,43
Totale titolo 2	**1.046.990.337,6**	**1.029.043.567,1**	**781.817.991,3**	**98,3**	**24,0**

In estrema sintesi si può constatare che la percentuale della formazione dei residui, conseguenza della velocità delle riscossioni, è particolarmente elevata in corrispondenza dei trasferimenti da Amministrazioni locali, tra cui vi sono i trasferimenti regionali per il trasporto e per il sociale.

Di seguito si riportano i dati di confronto degli ultimi esercizi:

Descrizione Categoria di Entrate - Confronti	Accertamenti 2015	Accertamenti 2016	Accertamenti 2017	Accertamenti 2018	Accertamenti 2019
Trasferimenti correnti da Amministrazioni Centrali	658.365.886,62	675.655.411,53	678.941.546,31	661.132.875,58	659.589.135,18
Trasferimenti correnti da Amministrazioni Locali	280.232.823,94	330.725.869,63	339.847.802,02	288.502.447,21	366.250.653,77
Trasferimenti correnti da Enti di Previdenza	1.682.525,41	2.976.797,88	2.852.833,00	2.806.642,31	2.469.156,52
Trasferimenti correnti da famiglie	83.476,03	0,00	0,00	0,00	133.901,38
Sponsorizzazioni da imprese	83.476,03	0,00	0,00	0,00	0,00
Altri trasferimenti correnti da imprese	1.075.259,44	1.501.132,80	805.267,77	275.581,22	256.275,00
Trasferimenti correnti dall'Unione Europea	1.066.640,90	989.640,61	965.175,70	613.893,86	344.445,27
Totale titolo 2	**942.590.088,4**	**1.011.848.852,5**	**1.023.412.624,8**	**953.331.440,2**	**1.029.043.567,1**

Le poste di entrata relative ai trasferimenti hanno avuto un calo nel 2018 rispetto al biennio precedente, per quanto riguarda l'attuale anno in corso di rendicontazione sono nuovamente aumentate rimanendo in linea con il trend di aumento del triennio 2015-2017.Lo scostamento positivo ha interessato i trasferimenti da amministrazioni locali.

TRASFERIMENTI CORRENTI DA AMMINISTRAZIONI CENTRALI

TRASFERIMENTI DA AMMINISTRAZIONI CENTRALI					
ESERCIZIO 2019					
Descrizione articolo di Entrate	**Previsioni definitive**	**Accertamenti**	**Riscossioni in competenza**	**% di realizzazione delle previsioni**	**% di formazione dei residui da competenza**
Trasferimenti correnti da Ministeri	656.892.747,27	638.050.090,24	609.593.192,55	97,13	4,46
Trasferimenti correnti da Ministero dell'Istruzione - Istituzioni Scolastiche	17.558.835,98	14.024.590,45	10.251.910,54	79,87	26,90
Trasferimenti correnti da Presidenza del Consiglio dei Ministri	5.161.775,00	4.109.293,64	4.000.000,00	79,61	2,66
Trasferimenti correnti da altri enti centrali produttori di servizi economici	7.247.442,50	2.670.278,41	1.035.137,91	36,84	61,23
Trasferimenti correnti da enti e istituzioni centrali di ricerca e Istituti e stazioni sperimentali per la ricerca	846.416,83	734.882,44	365.178,61	86,82	50,31
Totale	**687.707.217,58**	**659.589.135,18**	**625.245.419,61**	**95,91**	**5,21**

La posta più significativa della tabella sopra riportata è rappresentata dai "trasferimenti correnti da ministeri" (640,5 milioni nel 2018, 654 milioni nel 2017, 675,7 milioni di euro nel 2016 e 633,3 milioni di euro nel 2015). Si rileva, in particolare, il trasferimento del Ministero dell'Interno per il finanziamento del bilancio di Roma Capitale che ne costituisce la partita di maggior peso.

Tra gli accertamenti maggiormente significativi nell'ambito dei contributi statali destinati a specifici ambiti di intervento si evidenziano:

- progetto piano nazionale asilo, 31,7. milioni di euro;
- iniziative per i minori 12,8 milioni di euro;
- trasferimenti per l'infanzia e adolescenza 5,5 milioni di euro;
- Contributo statali per il Giubileo, essendo contributi a rendicontazione vengono spostati annualmente sulla base dell'esigibilità della spesa (previsione 19,1 milioni di euro) accertamenti per 3,8 a seguito dello spostamento del contributo a rendicontazione nel 2020 sia per la parte spesa che per la parte entrata;
- trasferimenti per l'istruzione nella scuola materna 11,3 milioni.
- Trasferimenti per l'infanzia e l'adolescenza 5,5 milioni.

Nell'ambito dei contributi statali i **trasferimenti erariali per il finanziamento del bilancio** rappresentano il segmento finanziario preponderante. Di seguito si riportano, in estrema sintesi, le modifiche normative che, nel tempo, hanno influenzato l'andamento di tali risorse.
Più precisamente fino al 2010 i trasferimenti erariali costituivano un aspetto di primario rilievo nel quadro delle risorse correnti capitoline. Con l'avvio dal 2011 del federalismo fiscale municipale e con l'anticipazione al 2012 dell'applicazione dell'IMU, il ruolo – in termini finanziari - ricoperto dallo Stato è stato ridimensionato.
Nel 2013, a seguito delle diverse normative che si sono succedute nel corso dell'esercizio, con particolare riferimento alle disposizioni riguardanti l'abolizione dell'IMU sull'abitazione principale e sue pertinenze, i trasferimenti erariali avevano assunto nuovamente un peso rilevante in quanto compensativi del minore gettito IMU evidenziato (artt. 1 e 3 del D.L. n.102/2013 e art. 1 co. 3 e 4 del D.L. n. 133/2013). Nel 2014 e conseguentemente anche nel 2015 i contributi statali si sono nuovamente ridotti a seguito dell'introduzione della TASI (Tassa sui servizi indivisibili) che ha sostituito l'IMU sull'abitazione principale, venendo meno, conseguentemente, anche il ristoro da parte dello Stato. Con la Legge di Stabilità 2016 (Legge 28 dicembre 2015, n. 208 - G.U. n. 302 del 30/12/2015, S.O. n. 70) sono state apportate importanti variazioni alla IUC in particolare per TASI su abitazione principale ed IMU su terreni agricoli che sono state abolite.

Nell'anno incorso, come nel precedente triennio, la posta che si differenzia in termini incrementativi è quella relativa al contributo erariale di 110 milioni di euro per i cosiddetti extra costi. Infatti, a decorrere dal 2015, in attuazione del comma 2 dell'articolo 12 del decreto legislativo 18 aprile 2012, n. 61, è attribuito a Roma Capitale tale contributo annuo quale concorso dello Stato agli oneri che lo stesso Comune sostiene in qualità di Capitale della Repubblica.

Per l'anno in corso di rendicontazione si riporta, di seguito, la tabella dell'andamento gestionale dei segmenti finanziari che compongono i trasferimenti erariali per il finanziamento del bilancio. La lettura della tabella evidenzia l'elevato grado di realizzazione delle previsioni e delle riscossioni.

ENTRATE RELATIVE AI TRASFERIMENTI STATALI PER IL FINANZIAMENTO DEL BILANCIO ANNO 2019					
Descrizione Entrate	**Previsioni definitive**	**Accertamenti**	**Riscossioni in competenza**	**% di realizzazione delle previsioni**	**% di formazione dei residui da competenza**
FINANZIAMENTO STATALE AGLI ENTI TERRITORIALI (L. 232/2016 ART. 1 C. 433 E DPCM 10/03/2017 ART.3)	10.828.276,05	10.828.276,04	10.828.276,04	100,00	0,00
TRASFERIMENTO DELLO STATO PER IL PIANO DI RIENTRO (DEL. G.C. 194 DEL 3.7.2014 - EXTRA	110.000.000,00	110.000.000,00	110.000.000,00	100,00	0,00
TRASFERIMENTO ERARIALE PER ABROGAZIONE IMU FABBRICATI COSTRUITI E DESTINATI DALL'IMPRESA COSTRUTTRICE ALLA VENDITA	7.204.984,18	7.093.549,96	7.093.549,96	98,45	0,00
TRASFERIMENTO ERARIALE MINOR GETTITO IMU TERRENI AGRICOLI (ART. 1 C. 711 L. 147/2013)	977.701,11	965.647,03	965.647,03	98,77	0,00
TRASFERIMENTO ERARIALE MINOR GETTITO IMU IMMOBILI AD USO PRODUTTIVO (C.D. IMBULLONATI - ART. 1, C. 21, L. 208/15)	929.153,44	929.153,44	929.153,44	100,00	0,00
TRASFERIMENTI COMPENSATIVI MINORI INTROITI ADDIZIONALE IRPEF	10.000.000,00	12.814.498,66	12.814.498,66	128,14	0,00
TRASFERIMENTI DELLO STATO PER L'ONERE DI AMMORTAMENTO DEI MUTUI (L.R N. 80/91 - D.LGS. N. 504/92 - L. N. 596/94 - L. N. 30/97	1.037.958,91	1.037.958,91	1.037.958,91	100,00	0,00
PER IL FINANZIAMENTO DELLA SPESA CORRENTE (L.R N. 80/91 - D.LGS. N. 504/92 - L. N. 596/94 - L. N. 30/97 - D. LGS. N. 244/97 -	130.896,41	130.896,41	129.740,35	100,00	0,88
TRASFERIMENTO DALLO STATO PER ROMA CAPITALE	419.657.371,28	419.657.371,28	419.657.371,28	100,00	0,00
CONTRIBUTI NON FISCALIZZATI DA FEDERALISMO MUNICIPALE	321.446,60	275.313,34	275.313,34	85,65	0,00
PER ONERI SOSTENUTI PER INVESTIMENTI VARI	426.189,55	77.810,30	77.810,30	18,26	0,00
TRASFERIMENTO COMPENSATIVO IMU, TARI E TASI IMMOBILI DEI CITTADINI ITALIANI RESIDENTI ESTERO ISCRITTI AIRE	194.126,20	97.063,10	97.063,10	50,00	0,00
ALTRI TRASFERIMENTI GENERALI DELLO STATO	443.556,00	0,00	0,00	0,00	0,00
Totale	**562.151.659,73**	**563.907.538,47**	**563.906.382,41**	**100,31**	**0,00**

ENTRATE RELATIVE AD ALTRI TRASFERIMENTI DI AMMINISTRAZIONI CENTRALI ANNO 2019					
Descrizione Entrate	**Previsioni definitive**	**Accertamenti**	**Riscossioni in competenza**	**% di realizzazione delle previsioni**	**% di formazione dei residui da competenza**
INIZIATIVE IN FAVORE DEI MINORI	13.500.000,00	12.886.793,00	12.858.215,00	95,46	0,22
PROGETTO SIA "SOSTEGNO INCLUSIONE ATTIVA"	2.459.301,38	2.023.751,28	405.725,78	82,29	79,95
ACCOGLIENZA A RIFUGIATI POLITICI E RICHIEDENTI ASILO	2.000.000,00	0,00	0,00	0,00	0,00
TRASFERIMENTO STATALE PER L'INFANZIA E PER L'ADOLESCENZA (LEGGE 285/1997)	8.722.898,61	6.197.412,34	2.422.898,61	71,05	60,90
PROGETTO PIANO NAZIONALE ASILO	32.672.416,50	32.354.379,32	15.765.437,84	99,03	51,27
TRASFERIMENTO DALLO STATO PER IL GIUBILEO	19.117.209,14	19.117.209,14	0,00	100,00	100,00
TRASFERIMENTI CORRENTI PER LE ELEZIONI EUROPEE	11.759.576,33	10.630.199,15	6.269.478,41	90,40	41,02
TRASFERIMENTI DAL MINISTERO DELL' ISTRUZIONE PER LA SCUOLA MATERNA	14.934.266,18	7.502.327,67	7.502.327,67	50,24	0,00
TRASFERIMENTI DELLO STATO PER IL SERVIZIO DI MENSA SCOLASTICA AGLI INSEGNANTI STATALI	2.624.569,80	2.749.582,87	2.749.582,87	104,76	0,00
TRASFERIMENTI DELL'AGENZIA PER LA COESIONE TERRITORIALE ALL'AUTORITA'URBANA DELLA CITTA' DI ROMA	7.247.442,50	5.146.242,01	280.000,00	71,01	94,56
TRASFERIMENTI DAL MINISTERO DEL LAVORO PER IL PON FEAD	970.142,80	970.142,80	0,00	100,00	100,00
TRASFERIMENTI DAL MINISTERO DEL LAVORO PER IL PON INCLUSIONE	1.004.605,00	1.004.605,00	0,00	100,00	100,00
ALTRI TRASEIMENTI	850.416,50	1.420.474,45	1.420.474,45	167,03	0,00
Totale	**117.862.844,74**	**102.003.119,03**	**49.674.140,63**	**86,54**	**51,30**

Si evidenzia che gli stanziamenti di entrata non utilizzati nell'esercizio in corso di rendicontazione relativamente ai contributi statali a rendicontazione, qualora non erogati e ricorrendone i presupposti, sono stati re-impostati nel bilancio 2020 in corrispondenza della correlata spesa.

I trasferimenti statali per il Giubileo, di parte corrente e di parte capitale, sono stati re-imputati nel bilancio 2020 a seguito della rimodulazione del cronoprogramma degli interventi, comunicata al Dipartimento Affari Interni e Territoriali del Ministero dell'Interno.

TRASFERIMENTI CORRENTI DA AMMINISTRAZIONI LOCALI

TRASFERIMENTI DA AMMINISTRAZIONI LOCALI					
ESERCIZIO 2019					
Descrizione articolo di Entrate	**Previsioni definitive**	**Accertamenti**	**Riscossioni in competenza**	**%di realizzazione delle previsioni**	**%di formazione dei residui da competenza**
Trasferimenti correnti da Regioni e province autonome	349.040.194,62	360.033.444,51	152.540.217,30	103,15	57,63
Trasferimenti correnti da Province	22.000,00	4.800,00	4.800,00	21,82	0,00
Trasferimenti correnti da Comuni	0,00	21.167,44	12.450,00	0,00	41,18
Trasferimenti correnti da Città metropolitane e Roma capitale	5.738.385,68	5.908.824,17	2.715.880,71	102,97	54,04
Trasferimenti correnti da Camere di Commercio	0,00	2.000,00	2.000,00	0,00	0,00
Trasferimenti correnti da Agenzie regionali per le erogazioni in agricoltura	238.000,00	280.417,65	280.417,65	117,82	0,00
Trasferimenti correnti da altre Amministrazioni Locali n.a.c.	10.000,00	0,00	0,00	0,00	0,00
Totale	**355.048.580,30**	**366.250.653,77**	**155.555.765,66**	**103,16**	**57,53**

I trasferimenti in argomento riguardano essenzialmente i contributi della Regione Lazio che rappresentano, in percentuale, la posta più consistente sul totale. Nella tabella sono riportate la percentuale di realizzazione delle previsioni e la percentuale di formazione dei residui in conto competenza. La prima ci indica gli accertamenti registrati a fronte della previsione di bilancio indicando l'attendibilità delle previsioni, la seconda dipende dal volume delle riscossioni registrate in conto competenza ed è indice dell'attività gestionale dell'ente.
Di seguito il dettaglio delle poste più significative relative ai trasferimenti regionali, della provincia e della Città Metropolitana.

TRASFERIMENTI CORRENTI DA REGIONI

Descrizione Entrate	**Previsioni definitive**	**Accertamenti**	**Riscossioni in competenza**	**%di realizzazione delle previsioni**	**%di formazione dei residui da competenza**
Trasferimenti correnti da Regioni e province autonome	**349.040.194,62**	**360.033.444,51**	**152.540.217,30**	**103,15**	**57,63**

Per quanto riguarda i trasferimenti regionali 2019, la tabella riporta i dati relativi agli accertamenti (nel 2018 283,3 mln, nel 2017 334,1 mln, nel 2016, 319,7 mln) e alle correlate riscossioni con

evidenza della percentuale di realizzazione delle previsioni e della percentuale di formazione dei residui. La percentuale di formazione dei residui, particolarmente elevata, evidenzia le criticità, riscontrate ormai da vari anni, nella riscossioni dei contributi regionali con particolare riferimento al trasferimento per il trasporto pubblico (dettagliati nella tabella sotto riportata). Tali poste di entrata vengono riscosse, in gran parte, in anni successivi alla competenza, creando un disallineamento temporale tra i pagamenti effettuati dall'Ente per i servizi finanziati con fondi regionali, in particolare il contratto di servizio per il TPL, e i versamenti da parte della Regione. Altro settore significativo dove si riscontra analoga criticità riguarda il settore sociale.

E' evidente che la mancata riscossione di tali partite creditorie incide in modo considerevole sulla liquidità di cassa dell'Amministrazione Capitolina che, comunque, deve far fronte – in termini di pagamenti – agli impegni assunti.

Le tabelle di seguito evidenziate riportano le tipologie dei trasferimenti regionali maggiormente significative.

Trasferimenti regionali per il trasporto pubblico

Descrizione Entrate	Previsioni definitive	Accertamenti	Riscossioni in competenza	% di realizzazione delle previsioni	% di formazione dei residui da competenza
FONDO REGIONALE TRASPORTI PER IL CONTRATTO DI SERVIZIO DI TRASPORTO PUBBLICO LOCALE	240.000.000,00	240.000.000,00	54.361.639,67	100,00	77,35

Nella specifica tabella sopra riportata vengono evidenziati i trasferimenti regionali per il settore Trasporto ai sensi della Legge Regionale n.30/98 art. 31 co.3 ter (nel 2018 189,9 milioni, nel 2017 240 milioni, nel 2016 si sono registrati 220 milioni di euro, 181,8 milioni di euro nel 2015), come si può costatare anche questa importante tipologia di entrata che va a finanziare il contratto di servizio con ATAC registra, nell'anno in corso di rendicontazione, una significativa percentuale di formazione dei residui indice della mancata erogazione delle risorse da parte della Regione Lazio.

TRASFERIMENTI REGIONALI RELATIVI AL SOCIALE

Descrizione Entrate	Previsioni definitive	Accertamenti	Riscossioni in competenza	%di realizzazione delle previsioni	%di formazione dei residui da competenza
CONTRIBUTO DELLA REGIONE PER I CENTRI ANTIVIOLENZA (L.R. 64/93)	199.548,78	199.025,49	199.025,49	99,74	0,00
TRASFERIMENTI DELLA REGIONE PER I CENTRI FAMIGLIA	145.986,12	266.069,79	246.069,79	182,26	7,52
TRASFERIMENTO REGIONE LAZIO PER PROGETTO DI INCLUSIONE SOCIALE FINANZIATO CON IL FONDO SOCIALE EUROPEO (FSE)	240.000,00	240.000,00	0,00	100,00	100,00
REDDITO DI INCLUSIONE	10.890.325,03	10.890.325,03	10.890.325,03	100,00	0,00
TRASFERIMENTO CORRENTE DA REGIONE LAZIO PER IL TRASPORTO SCOLASTICO DEI DISABILI	552.528,92	552.528,92	552.528,92	100,00	0,00
TRASFERIMENTO DELLA REGIONE PER I DISAGIATI PSICHICI (DELIB. REG. LAZIO N. 6875/1998 - L.R. N. 1/91 - D.D. REG. LAZIO N. 54/	2.930.000,00	2.565.004,22	2.565.004,22	87,54	0,00
TRASFERIMENTO DELLA REGIONE PER INIZIATIVE IN FAVORE DI CITTADINI EXTRACOMUNITARI	33.049,48	392.594,59	392.594,59	1.187,90	0,00
TRASFERIMENTO DELLA REGIONE PER IL SISTEMA INTEGRATO REGIONALE DI INTERVENTI E SERVIZI SOCIALI (L.R. 38/1996 -EX DPR 616/77)	21.500.000,00	20.751.071,52	6.340.488,62	96,52	69,45
CONTRIBUTO PER SERVIZI IN FAVORE DELLA FAMIGLIA	324.345,60	309.600,00	309.600,00	95,45	0,00
TRASFERIMENTO DELLA REGIONE PER PROGETTI SPECIALI - L.R. 38/96	1.800.000,00	1.248.003,00	609.954,70	69,33	51,13
FONDO SOCIO-SANITARIO	11.122.261,88	11.122.261,88	11.122.261,88	100,00	0,00
TRASFERIMENTO DELLA REGIONE PER LA GESTIONE DEGLI ASILI NIDO (L.R. N. 59/80) FONDI VINCOLATI	13.840.652,91	13.840.652,91	12.287.452,91	100,00	11,22
TRASFERIMENTO DELLA REGIONE IN FAVORE DEI DISABILI (L.R. N 162/98 - DD.R. LAZIO N. 39/99; L.R. N.104/92 - DD.R. LAZIO N.112/9	971.373,60	1.897.060,40	1.897.060,40	195,30	0,00
TRASFERIMENTO DELLA REGIONE PER INIZIATIVE IN FAVORE DEI MINORI	3.649.121,36	3.649.121,34	3.649.121,34	100,00	0,00
TRASFERIMENTO DELLA REGIONE PER ATTIVITA' RIABILITATIVE (DELIB. REG. LAZIO N. 380/7.8.2010)	4.625.818,26	3.984.328,78	3.984.328,78	86,13	0,00
TRASFERIMENTO DELLA REGIONE PER LE RESIDENZE SANITARIE ASSISTENZIALI (L.R. N. 41/1993 - DELIB. REG. LAZIO N. 99/2000)	17.272.184,33	18.330.594,89	18.330.594,89	106,13	0,00
TRASFERIMENTO DELLA REGIONE A FAVORE DI PERSONE AFFETTE DA SCLEROSI LATERALE AMIOTROFICA	0,00	487.297,92	487.297,92	0,00	0,00
CONTRIBUTO REGIONALE DI SOLIDARIET{	69.903,54	87.403,54	69.903,54	125,03	20,02
TRASFERIMENTI DELLA REGIONE PER I CENTRI ANZIANI	230.684,75	189.794,65	189.794,65	82,27	0,00
TRASFERIMENTO DELLA REGIONE PER COMPARTECIPAZIONE AL 50% DELLA QUOTA SOCIALE A CARICO DEL COMUNE (DGR N.395/1.7.2017)	2.000.000,00	1.627.232,61	1.627.232,61	81,36	0,00
Totale	**92.397.784,6**	**92.629.971,5**	**75.750.640,3**	**100,3**	**18,2**

TRASFERIMENTI REGIONALI RELATIVI ALL'ISTRUZIONE

Descrizione Entrate	Previsioni definitive	Accertamenti	Riscossioni in competenza	% di realizzazione delle previsioni	% di formazione dei residui da competenza
CONTRIBUTI VARI (DELIB. GIUNTA REG. N. 2816/1999 - L.R. N. 42/97) PER IL SETTORE ISTRUZIONE CULTURA SPORT E TURISMO	100.500,00	48.000,00	2.400,00	47,76	95,00
TRASFERIMENTO DELLA REGIONE PER IL DIRITTO ALLO STUDIO (DELIB: GIUNTA PROV.LE N. 1002/60 28.12.2000, ART 13 COMMA 1)	1.961.544,85	1.961.544,85	1.014.806,64	100,00	48,26
TRASFERIMENTI DELLA REGIONE PER LA FORNITURA DI LIBRI DI TESTO	3.995.522,91	8.184.899,78	6.237.303,40	204,85	23,79
TRASFERIMENTO DELLA REGIONE PER LA SOSTITUZIONE DEL PERSONALE ASSENTE DEGLI ASILI NIDO (L.R. N. 59/80)	2.409.086,16	1.605.364,50	1.605.364,50	66,64	0,00
Totale	**8.466.653,9**	**11.799.809,1**	**8.859.874,5**	**139,4**	**24,9**

Nel 2019 la regione ha nuovamente trasferito fondi per la fornitura di libri di testo scolastici nel precedente esercizio non era stato fatto un analogo trasferimento (nel 2017 l'entrata era stata di 8,9 mln).

TRASFERIMENTI REGIONALI PER IL FINAZIAMENTO DELL'EMERGENZA ABITATIVA

Descrizione Entrate	Previsioni definitive	Accertamenti	Riscossioni in competenza	% di realizzazione delle previsioni	% di formazione dei residui da competenza
TRASFERIMENTO DELLA REGIONE PER L'ACCESSO ALLE ABITAZIONI IN LOCAZIONE (ART. 9 L. N. 431/98)	2.780.140,13	2.780.140,13	2.780.140,13	100,00	0,00

Nel 2019 la regione ha nuovamente trasferito fondi per l'emergenza abitativa nel 2018 su una previsione di 4,6 milioni non ci sono stati accertamenti mentre nel 2017 erano stati accertati 8,6 mln.

ALTRI TRASFERIMENTI REGIONALI					
Descrizione Entrate	**Previsioni definitive**	**Accertamenti**	**Riscossioni in competenza**	**% di realizzazione delle previsioni**	**% di formazione dei residui da competenza**
CONTRIBUTO REGIONE LAZIO PER L'ACCORDO DI COLLABORAZIONE ABC - "ATELIER ARTE BELLEZZA E	547.133,33	388.616,57	4.972,72	71,03	98,72
CONTRIBUTO DELLA REGIONE PER LO SVILUPPO DEL LITORALE DEL LAZIO	25.000,00	25.000,00	25.000,00	100,00	0,00
TRASFERIMENTO DELLA REGIONE PER LA MANUTENZIONE DELLE AREE VERDI(LR N.9/2017 ART.16)	473.154,71	419.286,99	390.584,63	88,62	6,85
TRASFERIMENTO DELLA REGIONE "PATTO PER LA SICUREZZA URBANA"	1.294.777,51	445.290,31	0,00	34,39	100,00
TRASFERIMENTI DA REGIONE LAZIO "PRONTI, SPORT, VIA!"	88.813,79	0,00	0,00	0,00	0,00
TRASFERIMENTO DELLA REGIONE LAZIO A SOSTEGNO DEI MINORI NELLO SPETTRO AUTISTICO	959.909,44	959.900,44	959.900,44	100,00	0,00
RIMBORSO DALLA REGIONE PER LA FORMAZIONE PROFESSIONALE	427.944,00	633.568,80	459.916,80	148,05	27,41
TRASFERIMENTO DELLA REGIONE A FAVORE DELL'AMBIENTE DELLA REGIONE PER IL SUPERAMENTO ED ELIMINAZIONE DELLE BARRIERE ARCHITETTO	0,00	7.832.424,86	7.832.424,86	0,00	0,00
CONTRIBUTI VARI PER GLI INTERVENTI RELATIVI AL TERRITORIO E ALL'AMBIENTE	0,00	25.800,00	25.800,00	0,00	0,00
CONTRIBUTO PER FINANZIAMENTO INTERVENTO DEMOLIZIONE OPERE ABUSIVE IN VIALE PALMIRO TOGLIATTI (D.P.R.L. 23/12/2013 N. T00446)	68.713,23	68.713,23	68.713,23	100,00	0,00
TRASFERIMENTO DELLA REGIONE PER LA RACCOLTA DIFFERENZIATA DEI RIFIUTI URBANI ED ASSIMILATI	600.000,00	600.000,00	600.000,00	100,00	0,00
TRASFERIMENTO DELLA REGIONE PER IL PROGETTO DI MICROZONAZIONE SISMICA	96.700,00	68.771,18	51.600,00	71,12	24,97
TRASFERIMENTO DELLA REGIONE PER INIZIATIVE CULTURALI DIVERSE	57.220,00	21.970,00	0,00	38,40	100,00
TRASFERIMENTO DELLA REGIONE PER MANIFESTAZIONI SPORTIVE	8.000,00	5.000,00	0,00	62,50	100,00
TRASFERIMENTI DELLA REGIONE PER IL "PROGETTO ANTIUSURA" - L.R. 23/24.8.2001	178.350,00	138.350,00	119.010,00	77,57	13,98
TRASFERIMENTO DELLA REGIONE PER ONERI SOSTENUTI PER INVESTIMENTI VARI	0,00	829.756,61	0,00	0,00	100,00
PROGETTO RETI D'IMPRESE TRA ATTIVITA' ECONOMICHE SU STRADA	569.900,00	361.074,78	250.000,00	63,36	30,76
Totale	**5.395.616,0**	**12.823.523,8**	**10.787.922,7**	**237,7**	**15,9**

ALTRI TRASFERIMENTI CORRENTI

La tabella che segue riporta i contributi assegnati a Roma Capitale dalla Provincia, dalla Città Metropolitana e da altri enti

DETTAGLIO DEGLI ALTRI TRASFERIMENTI DELLA PROVINCIA - CITTA' METROPOLITANA - ALTRI ENTI

Descrizione Entrate	Previsioni definitive	Accertamenti	Riscossioni in competenza	% di realizzazione delle previsioni	% di formazione dei residui da competenza
TRASFERIMENTI CORRENTI DA CITTA' METROPOLITANA	0,00	4.800,00	4.800,00	0,00	0,00
TRASFERIMENTI DA CITTA' METROPOLITANE PER IL RILASCIO DI TESSERINI VENATORI	22.000,00	0,00	0,00	0,00	0,00
RIMBORSO DAI COMUNI DI RESIDENZA PER LE RETTE DI ACCOGLIENZA DI DONNE SINGOLE/MADRI CON FIGLI MINORI IN DISAGIO SOCIALE	0,00	12.450,00	12.450,00	0,00	0,00
TRASFERIMENTI CORRENTI DAL COMUNE DI POMEZIA	0,00	8.717,44	0,00	0,00	100,00
TRASFERIMENTO CORRENTE DA REGIONE LAZIO PER LA DISABILITA' SENSORIALEPER ASSISTENZA ALLA COMUNICAZIONE DEGLI ALUNNI IPOVEDENTI E IPOACUSICI	188.985,68	77.019,50	48.993,77	40,75	36,39
RIMBORSO DALLA CITTA' METROPOLITANA PER LA FORMAZIONE PROFESSIONALE	5.549.400,00	5.831.804,67	2.666.886,94	105,09	54,27
DA ALTRI ENTI DEL SETTORE PUBBLICO - DA CAMERE DI COMMERCIO	0,00	2.000,00	2.000,00	0,00	0,00
TRASFERIMENTI CORRENTI DA AGENZIE REGIONALI PER LE EROGAZIONI IN AGRICOLTURA - AGEA	238.000,00	280.417,65	280.417,65	117,82	0,00
TRASFERIMENTI CORRENTI DA ISMA (ISTITUZIONE PUBBLICA DI ASSISTENZA E BENEFICENZA)	10.000,00	0,00	0,00	0,00	0,00
TRASFERIMENTI DA INPS	2.937.107,52	2.469.156,52	435.480,00	84,07	82,36
INTROITI PROVENIENTI DA EREDITA' E DONAZIONI DESTINATI A SCOPI DI BENEFICENZA	136.251,38	133.901,38	133.901,38	98,28	0,00
SPONSORIZZAZIONI DA ALTRE IMPRESE	20.000,00	0,00	0,00	0,00	0,00
CONTRIBUTO ACEA PER ATTIVITÀ DI MONITORAGGIO	77.500,00	0,00	0,00	0,00	0,00
CONTRIBUTI DI PRIVATI	0,00	100.000,00	100.000,00	0,00	0,00
CONTRIBUTO PER IL RECUPERO AMBIENTALE (L.R. 17 DEL 6-12-2004 ART. 15)	70.000,00	0,00	0,00	0,00	0,00
CONCORSO DEI CONCESSIONARI DEL DIRITTO DI SUPERFICIE PER LA COSTRUZIONE DI PARCHEGGI, PER IL FUNZIONAMENTO DELLA COMMISSIONE	0,00	21.396,25	10.683,21	0,00	50,07
CONTRIBUTI DI PRIVATI - FONDI VINCOLATI	200.000,00	134.878,75	131.549,09	67,44	2,47
Totale	**9.449.244,6**	**9.076.542,2**	**3.827.162,0**	**96,1**	**57,8**

La tabella sopra riportata evidenzia, come indicatori di efficienza, la realizzazione delle previsioni e l'andamento gestionale delle riscossioni in conto competenza in valore assoluto e i conseguenti valori percentuali. Tra queste risorse di entrata vanno evidenziati, i trasferimenti dalla Città Metropolitana per la formazione professionale, i trasferimenti dall'INPS per interventi sul sociale e contributi vari da privati.

La tabella che segue riporta i contributi assegnati a Roma Capitale dalla Comunità Europea

DETTAGLIO DEI TRASFERIMENTI DELLA COMUNITA' ECONOMICA EUROPEA

Descrizione Entrate	Previsioni definitive	Accertamenti	Riscossioni in competenza	% di realizzazione delle previsioni	% di formazione dei residui da competenza
TRASFERIMENTI CORRENTI (FESR) PER IL PROGETTO "RURAL"	440.683,28	63.042,64	0,00	14,31	100,00
FONDO EUROPEO DI SVILUPPO REGIONALE (FESR) PER IL PROGETTO 'STAR CITIES'	51.212,50	1.738,34	0,00	3,39	100,00
ALTRI TRASFERIMENTI CORRENTI DA UE PROGETTO "EQUALCITY"	1.114,30	1.114,30	0,00	100,00	100,00
TRASFERIMENTI DALL' U.E. PER PER LA GESTIONE DI CORSI DI FORMAZIONE PROFESSIONALE	146.098,78	146.306,94	105.974,10	100,14	27,57
PROGETTO EUROPEO SMATICIPATE - HORIZON 2020	11.101,25	0,00	0,00	0,00	0,00
PROGETTO EUROPEO SOIL4LIFE - (PROGRAMMA LIFE)	68.373,00	68.373,00	40.224,30	100,00	41,17
PROGETTO EUROPEO SYSTEM - (HORIZON 2020)	14.927,75	14.927,75	14.927,75	100,00	0,00
TRASFERIMENTI U.E. PER PROGETTO "CENTRI DI INFORMAZIONE EUROPE DIRECT"	36.600,00	28.700,52	28.700,52	78,42	0,00
PROGETTO CS-AWARE CYBER SECURITY FOR SMES	23.570,00	20.241,78	15.365,63	85,88	24,09
Totale	**793.680,86**	**344.445,27**	**205.192,30**	**43,40**	**40,43**

Analogamente anche la tabella sopra riportata evidenzia, come indicatori di efficienza, la realizzazione delle previsioni e l'andamento gestionale delle riscossioni in conto competenza in valore assoluto e i conseguenti valori percentuali. Queste tipologia di risorse, tuttavia, seppure di limitata portata finanziaria, evidenziano a fronte di una buona percentuale di realizzazione una bassa percentuale di riscossione e quindi il tasso di formazione dei residui è elevato, in quanto trattasi di "contributi a rendicontazione" ovvero sono erogati a seguito della certificazione del loro utilizzo.

ENTRATE EXTRATRIBUTARIE

In relazione alle entrate di natura extratributaria, i criteri di contabilizzazione degli accertamenti sono stati adeguati ai principi contabili generali e ai principi contabili applicati di cui al D.Lgs. n.118/2011 e ss.mm.ii.

Il principio applicato alla competenza finanziaria 3.3. prevede che le entrate di dubbia o difficile esazione, per le quali non è certa la riscossione integrale, siano accertate per l'intero importo del credito. Si esclude pertanto il cd. accertamento per cassa e si rende, conseguentemente, obbligatorio effettuare un accantonamento al fondo crediti di dubbia esigibilità, vincolando una quota dell'avanzo di amministrazione.

ENTRATE EXTRATRIBUTARIE					
Tipologia di Entrata	***Previsioni definitive***	***Accertamenti***	***Riscossioni in competenza***	***% di realizzazione delle previsioni***	***% di formazione dei residui da competenza***
E.3.01.00 - Vendita di beni e servizi e proventi derivanti dalla gestione dei beni	551.722.325,88	567.210.203,65	328.816.540,44	102,81	42,03
E.3.02.00 - Proventi derivanti dall'attività di controllo e repressione delle irregolarità e degli illeciti	386.460.370,80	310.802.435,56	107.036.647,06	80,42	65,56
E.3.03.00 - Interessi attivi	4.185.189,02	6.551.952,54	4.128.962,22	156,55	36,98
E.3.04.00 - Altre entrate da redditi da capitale	79.854.080,21	79.854.080,21	386.553,00	100,00	99,52
E.3.05.00 - Rimborsi e altre entrate correnti	105.041.878,70	104.145.947,11	56.943.832,00	99,15	45,32
Totale titolo III	**1.127.263.844,61**	**1.068.564.619,07**	**497.312.534,72**	**94,79**	**53,46**

La tabella sopra riportata riporta il valore degli accertamenti registrati nel 2019 (nel 2018 944,25 mln, nel 2017 1.242,6 mln – occorre però ricordare la presenza di un'entrata straordinaria per il recupero dell'anticipazione del pagamento dei mutui di competenza della Gestione Commissariale pari a 167,6 mln), 968,8 mln nel 2016 e 1.093,2 mln nel 2015) e la percentuale di realizzazione delle previsioni di bilancio. E' data evidenza, inoltre, delle riscossioni in conto competenza e del conseguente tasso di formazione dei residui. Il valore delle riscossioni è influenzato negativamente dalla realizzazione, in termini di cassa, delle entrate da ruolo, con particolare riferimento ai ruoli delle contravvenzioni al codice della strada.

L'accantonamento al fondo crediti di dubbia esigibilità applicato al bilancio 2019 (valore assestato) è pari a 142,25 mln di € (nel 2018 129,96 mln di €, nel 2017 era stato pari a 163,8 mln di €), per la parte destinata ad attutire la mancata riscossione degli accertamenti per i proventi da contravvenzioni al codice della strada, facendo in modo che tale somma non possa essere impegnata.

Di seguito si riportano gli indici di valutazione dell'attendibilità delle previsioni del bilancio deliberato, del grado di realizzazione delle stesse e la velocità di riscossione.

INDICI DI VALUTAZIONE

ENTRATE EXTRATRIBUTARIE

TIPOLOGIA DI ENTRATA	GRADO DI ATTENDIBILITA'		GRADO DI REALIZZAZIONE		VELOCITA' DI RISCOSSIONE	
	PREVISIONI DEFINITIVE		***ACCERTAMENTI***		***RISCOSSIONI***	
	PREV. INIZIALI	***%***	***PREVISIONI DEFINITIVE***	***%***	***ACCERTAMENTI***	***%***
E.3.01.00 - Vendita di beni e servizi e proventi derivanti dalla gestione dei beni	551.722.325,88	126,14	567.210.203,65	102,81	328.816.540,44	57,97
	437.383.813,97		551.722.325,88		567.210.203,65	
E.3.02.00 - Proventi derivanti dall'attività di controllo e repressione delle irregolarità e degli illeciti	386.460.370,80	100,41	310.802.435,56	80,42	107.036.647,06	34,44
	384.879.895,67		386.460.370,80		310.802.435,56	
E.3.03.00 - Interessi attivi	4.185.189,02	104,75	6.551.952,54	156,55	4.128.962,22	63,02
	3.995.595,88		4.185.189,02		6.551.952,54	
E.3.04.00 - Altre entrate da redditi da capitale	79.854.080,21	112,63	79.854.080,21	100,00	386.553,00	0,48
	70.900.000,00		79.854.080,21		79.854.080,21	
E.3.05.00 - Rimborsi e altre entrate correnti	105.041.878,70	132,76	104.145.947,11	99,15	56.943.832,00	54,68
	79.122.664,91		105.041.878,70		104.145.947,11	
TOTALE	**1.127.263.844,61**	**115,46**	**1.068.564.619,07**	**94,79**	**497.312.534,72**	**46,54**
	976.281.970,43		**1.127.263.844,61**		**1.068.564.619,07**	

E' evidente la bassa percentuale di realizzazione dell'entrata, in termini di cassa, dei proventi da contravvenzioni. Infatti, come abbiamo detto, tale categoria presenta dei valori accantonati al fondo crediti di dubbia esigibilità elevati.

Di seguito si rappresenta il confronto tra il valore registrato nel 2019 rispetto alle annualità precedenti nonché l'analisi per categoria di entrata all'interno delle entrate extratributarie. Il grafico, invece, ne mette in evidenza il peso rispetto al totale del titolo nell'anno in corso di rendicontazione.

Confronti accertamenti - Descrizione Categoria di Entrate	*Accertamenti 2015*	*Accertamenti 2016*	*Accertamenti 2017*	*Accertamenti 2018*	*Accertamenti 2019*
VENDITA DI BENI E SERVIZI E PROVENTI DERIVANTI DALLA GESTIONE DEI BENI	365.964.740,31	429.154.847,65	429.194.368,38	427.344.483,86	567.210.203,65
PROVENTI DERIVANTI DALL'ATTIVITA' DI CONTROLLO E REPRESSIONE DELLE IRREGOLARITA' E DEGLI ILLECITI	545.525.737,14	381.162.872,74	455.336.371,29	340.164.349,57	310.802.435,56
INTERESSI ATTIVI	12.915.082,57	14.597.968,18	13.931.562,70	8.075.124,21	6.551.952,54
ALTRE ENTRATE DA REDDITI DA CAPITALE	53.507.304,06	66.942.735,68	74.053.906,35	71.109.903,40	79.854.080,21
RIMBORSI E ALTRE ENTRATE CORRENTI *(Nel 2017 al netto del recupero dalla Gestione Commissariale per l'anticipazione del pagamento del rimborso mutui inseriti nella massa passiva pari a euro 167.650.446,40)*	115.337.093,16	76.961.719,49	102.449.952,21	97.556.481,39	104.145.947,11
TOTALE	**1.093.249.957,24**	**968.820.143,74**	**1.074.966.160,93**	**944.250.342,43**	**1.068.564.619,07**

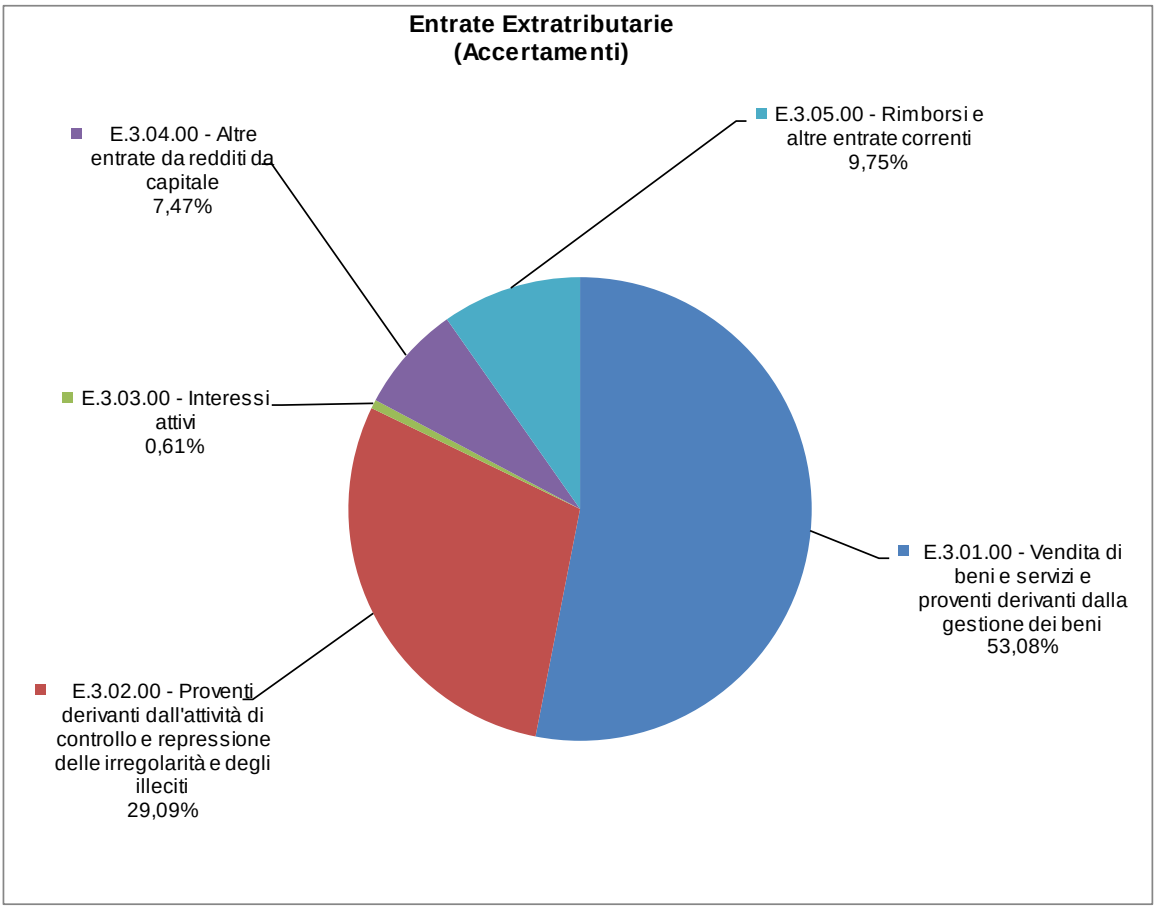

ANALISI PER CATEGORIA

VENDITA DI BENI E SERVIZI E PROVENTI DERIVANTI DALLA GESTIONE DEI BENI					
Descrizione Categoria di Entrate	***Previsioni definitive***	***Accertamenti***	***Riscossioni in competenza***	***% di realizzazione delle previsioni***	***% di formazione dei residui da competenza***
Vendita di beni	2.071.366,31	1.856.798,16	1.755.727,55	89,64	5,44
Entrate dalla vendita di servizi	211.979.877,61	211.528.982,80	166.202.375,98	99,79	21,43
Canoni e concessioni e diritti reali di godimento	302.336.820,11	320.309.966,83	148.443.021,15	105,94	53,66
Fitti, noleggi e locazioni	35.334.261,85	33.514.455,86	12.415.415,76	94,85	62,96
TOTALE	**551.722.325,88**	**567.210.203,65**	**328.816.540,44**	**102,81**	**42,03**

Si analizzano di seguito le due categorie di maggior rilievo:

Proventi dalla vendita e dalla erogazione di servizi

Descrizione articolo di Entrate	*Previsioni definitive*	*Accertamenti*	*Riscossioni in competenza*	*% di realizzazione delle previsioni*	*% di formazione dei residui da competenza*
Proventi da asili nido	18.555.012,77	18.324.457,02	16.149.679,16	98,76	11,87
Proventi da convitti, colonie, ostelli, stabilimenti termali	58.571,08	45.241,36	45.241,36	77,24	0,00
Proventi da corsi extrascolastici	376.320,00	338.022,09	314.557,70	89,82	6,94
Proventi da impianti sportivi	817.061,82	842.401,83	672.177,85	103,10	20,21
Proventi da mattatoi	2.264.243,08	2.299.372,75	1.945.096,41	101,55	15,41
Proventi da mense	46.516.498,40	47.050.915,31	22.710.246,40	101,15	51,73
Proventi da mercati e fiere	3.292.854,60	2.742.633,26	2.003.082,57	83,29	26,96
Proventi da teatri, musei, spettacoli, mostre	10.957.225,23	7.886.644,20	7.315.241,04	71,98	7,25
Proventi da trasporti funebri, pompe funebri, illuminazione votiva	453.717,80	0,00	0,00	0,00	0,00
Proventi da trasporto scolastico	1.177.973,54	1.062.326,89	647.239,90	90,18	39,07
Proventi da strutture residenziali per anziani	600.000,00	687.969,91	687.969,91	114,66	0,00
Proventi dall'uso di locali adibiti stabilmente ed esclusivamente a riunioni non istituzionali	62.267,57	78.432,57	78.432,57	125,96	0,00
Proventi da bagni pubblici	200.000,00	288.655,00	288.655,00	144,33	0,00
Proventi da parcheggi custoditi e parchimetri	597.901,37	589.031,29	520.676,41	98,52	11,60
Tariffa smaltimento rifiuti solidi urbani	0,00	0,00	0,00	0,00	0,00
Proventi da servizi sanitari	307.699,39	125.111,08	123.728,85	40,66	1,10
Proventi da servizi di copia e stampa	1.227.985,54	1.123.431,98	1.017.296,02	91,49	9,45
Proventi da servizi ispettivi e controllo	44.500,00	46.804,98	46.804,98	105,18	0,00
Proventi da diritti di segreteria e rogito	11.333.574,59	14.733.189,98	14.732.850,46	130,00	0,00
Proventi da rilascio documenti e diritti di cancelleria	9.754.872,17	10.200.889,91	10.156.737,67	104,57	0,43
Proventi da autorizzazioni	35.243.654,92	33.787.373,56	29.112.029,63	95,87	13,84
Proventi da attività di monitoraggio e controllo ambientale	0,00	0,00	0,00	0,00	0,00
Proventi per traffico e trasporto passeggeri e utenti	0,00	0,00	0,00	0,00	0,00
Proventi da servizi n.a.c.	68.137.943,74	69.276.077,83	57.634.632,09	101,67	16,80
Totale articoli	**211.979.877,61**	**211.528.982,80**	**166.202.375,98**	**99,79**	**21,43**

Gli accertamenti derivanti dai “Proventi dalla vendita e dalla erogazione di servizi”, rappresentano una posta importante all’interno delle entrate extratributarie come rappresentato nella tabella sopra riportata (195,4 mln nel 2018, 194,87 mln nel 2017, 174,3 mln di euro nel 2016 e 157,1 mln nel 2015).

Nella stessa vengono dettagliate per le diverse risorse, oltre agli accertamenti le riscossioni in conto competenza e gli indicatori relativi alla percentuale di realizzazione rispetto alle previsioni ed il tasso di formazione dei residui in conto competenza.

Nelle risorse in esame confluiscono diversi **proventi da servizi, quali quelli concernenti i settori Istruzione, Cultura, Sport e turismo**. Tra i più significativi si evidenziano:

- i proventi della refezione scolastica (46 mln nel 2018, 46,17 mln nel 2017, 43,1 mln di euro nel 2016 e 48,1 mln nel 2015), che presentano un tasso di formazione dei residui abbastanza elevato per la presenza degli arretrati;
- i proventi degli asili nido (19,4 mln nel 2018, 19,2 mln nel 2017, 18,6 mln nel 2016 e 18,3 mln nel 2015);
- i proventi del Centro Carni (2,4 mln nel 2018, 2,46 mln nel 2017, 2,28 mln nel 2016 e 2,2 mln nel 2015);
- i proventi per diritti di segreteria (14,7 mln nel 2018, 16,45 mln nel 2017, 14,1 milioni nel 2016 e 12,9 milioni nel 2015) e proventi rilascio di documenti (10,2 mln nel 2017, 10,5 milioni nel 2016 e 11,2 milioni nel 2015).

Nell’ambito dei proventi da autorizzazioni (24,8 mln nel 2018, 24,4 mln nel 2017, 25,9 mln nel 2016 e 26 mln nel 2015), confluiscono proventi derivanti dal rilascio dei permessi di accesso al centro storico e quelli del rilascio di permessi ai bus turistici per la sosta breve all'interno della Z.T.L.
Inoltre sono presenti i proventi da Musei, Mostre e Gallerie (8 mln nel 2018, 8,6 mln nel 2017, per 6,5 mln di euro nel 2016), quelli derivanti dal trasporto scolastico e dai centri sportivi e ricreativi estivi.

Infine, tra i **proventi dei servizi N.A.C. (non altrimenti classificabili)** sono registrate entrate di natura variegata, quali quelle relative ai proventi per la sosta a pagamento (39,8 mln), proventi da servizi cimiteriali (12,5 mln), proventi per rimborso oneri accessori relativi alle abitazioni acquistate ai sensi delle leggi sulla edilizia economica popolare (4,9 mln) e per rimborso oneri condominiali ed accessori di immobili comunali locati e sub locati (10 mln). Queste ultime due voci presentano le maggiori difficoltà di riscossione rispetto a quanto accertato con una conseguente alta percentuale di formazione dei residui.

Proventi derivanti dalla gestione dei beni

Descrizione articolo di Entrate	*Previsioni definitive*	*Accertamenti*	*Riscossioni in competenza*	*% di realizzazione delle previsioni*	*% di formazione dei residui da competenza*
Proventi dalla vendita di beni di consumo	2.041.906,79	1.742.626,99	1.641.556,38	85,34	5,80
Proventi dalla vendita di flora e fauna	0,00	0,00	0,00	0,00	0,00
Proventi da energia, acqua, gas e riscaldamento	21.959,52	94.819,35	94.819,35	431,79	0,00
Proventi dalla vendita di riviste e pubblicazioni	7.500,00	19.351,82	19.351,82	258,02	0,00
Diritti reali di godimento	0,00	0,00	0,00	0,00	0,00
Canone occupazione spazi e aree pubbliche	108.037.930,73	119.119.342,22	102.131.554,70	110,26	14,26
Proventi da concessioni su beni	194.298.889,38	201.190.624,61	46.311.466,45	103,55	76,98
Fitti di terreni e diritti di sfruttamento di giacimenti e risorse naturali	431.160,55	17.284,22	17.284,22	4,01	0,00
Locazioni di altri beni immobili	34.903.101,30	33.497.171,64	12.398.131,54	95,97	62,99
Noleggi e locazioni di beni mobili	0,00	0,00	0,00	0,00	0,00
Totale	**339.742.448,3**	**355.681.220,9**	**162.614.164,5**	**104,7**	**54,3**

Gli accertamenti relativi ai “Proventi derivanti dalla gestione dei beni”, che rappresentano una posta rilevante sul totale delle entrate extratributarie, sono rappresentati nella tabella sopra riportata.
Nell’anno in corso di rendicontazione la buona percentuale di realizzazione delle previsioni è contrapposta all’alto indice di formazione dei residui da competenza, ed è significativo della difficoltà di realizzazione in termini di cassa di questa tipologia di entrata.
Nell’ambito delle entrate in argomento si registrano i proventi derivanti dai canoni per le occupazioni permanenti e temporanee di aree pubbliche. Altra voce significativa in termini di rilevanza di importo è quella concernente le concessioni di beni che ricomprende, tra le poste più rilevanti: la posta relativa al canone Italgas in cui si è registrata una maggiore entrata (+92 mln) a titolo di penali per inadempimento contrattuale da parte del Concessionario del Servizio di Distribuzione del Gas Naturale nel territorio di Roma Capitale ITALGAS RETI Spa per un importo calcolato al 31-12-2018 pari ad € 91.853.392,79. Tale maggiore entrata è stata accertata con DD n. 1001 del 6/09/2019 dal Dipartimento SIMU, per la quale è stato richiesto il contestuale accantonamento, in sede di variazione del bilancio 2019 al FCDE finalizzato a neutralizzare gli effetti della incerta riscossione totale dell'entrata fino all'esito di ogni eventuale contenzioso pendente in merito; il canone per l’utilizzo dei beni idrici comunali da parte di ACEA-ATO 2 S.p.A. - da settembre 2002 società gestore dell’intero servizio di fognatura del Comune di Roma; il canone di concessione Italgas.

Infine, tra le entrate più consistenti, che registrano un alto tasso di formazione di residui, si evidenziano le locazioni di beni immobili.
In particolare rispetto alla locazione di beni immobili si rilevano di seguito utili elementi di dettaglio.

FITTI DELLE ABITAZIONI DI PROPRIETA'					
Descrizione Entrate	***Previsioni definitive***	***Accertamenti***	***Riscossioni in competenza***	***% di realizzazione delle previsioni***	***% di formazione dei residui da competenza***
FITTI DEI FABBRICATI DESTINATI A CIVILE ABITAZIONE	14.403.635,80	13.843.540,59	6.600.609,90	96,11	52,32
FITTI DEI FABBRICATI GIA' DI PROPRIETA' EX ENTI OSPEDALIERI	60.620,12	60.880,33	0,00	100,43	100,00
FITTI DI BENI PROVENIENTI DA LASCITI VARI	22.923,23	22.923,23	1.638,98	100,00	92,85
FITTI DEI FABBRICATI GIA' DI PROPRIETA' EX ENTE ASSISTENZA DI ROMA	611.971,19	589.733,27	203.335,61	96,37	65,52
FITTI DELLE ABITAZIONI REALIZZATE O ACQUISTATE AI SENSI DELLA L. 25/80 E 385/80	6.875.498,31	6.555.075,75	1.912.571,00	95,34	70,82
FITTI DELLE ABITAZIONI REALIZZATE AI SENSI DELLA L. 94/82	5.365.339,61	5.046.071,97	1.793.672,14	94,05	64,45
FITTI DELLE ABITAZIONI ACQUISTATE AI SENSI DELLA L. 118/85 E 899/86	4.089.990,35	3.898.166,18	900.822,46	95,31	76,89
FITTI DEI FABBRICATI DESTINATI A USO DIVERSO DA QUELLO DI CIVILE ABITAZIONE	3.473.122,69	3.480.780,32	985.481,45	100,22	71,69
Totale	**34.903.101,3**	**33.497.171,6**	**12.398.131,5**	**96,0**	**63,0**

ANALISI PER CATEGORIA

PROVENTI DERIVANTI DALL'ATTIVITA' DI CONTROLLO E REPRESSIONE DELLE IRREGOLARITA' E DEGLI ILLECITI					
Descrizione Entrate	***Previsioni definitive***	***Accertamenti***	***Riscossioni in competenza***	***% di realizzazione delle previsioni***	***% di formazione dei residui da competenza***
Proventi da multe, ammende, sanzioni e oblazioni a carico delle amministrazioni pubbliche	1.099.448,76	1.537.975,48	441.424,66	139,89	71,30
Proventi da multe, ammende, sanzioni e oblazioni a carico delle famiglie	264.291.008,44	235.190.185,30	83.355.234,80	88,99	64,56
Proventi da multe, ammende, sanzioni e oblazioni a carico delle imprese	121.069.913,60	74.074.274,78	23.239.987,60	61,18	68,63
TOTALE	**386.460.370,80**	**310.802.435,56**	**107.036.647,06**	**80,42**	**65,56**

Gli accertamenti derivanti dai “Proventi da entrate da famiglie e da imprese derivanti dall’attività di controllo e repressione delle irregolarità e degli illeciti”, rappresentano la posta più significativa del totale delle entrate extratributarie.

Nel 2019 la percentuale di realizzazione degli accertamenti rispetto alle previsioni definitive è stata ha superato 80%; l’indice di formazione dei residui derivanti dalla competenza è molto elevato, ed è significativo della difficolta di realizzazione di questa tipologia di entrata, che comprende i proventi derivanti contravvenzioni al codice della strada, di seguito evidenziati. All’interno della categoria sono compresi i proventi: da contravvenzioni al codice della strada, da infrazioni alle norme sul canone di concessione per l'occupazione di spazi ed aree pubbliche, da infrazioni alle norme sull’imposta di pubblicità, ecc.

Entrate Anno 2019 -

Con riferimento alle entrate che attengono alla U.O. Gestione Entrate da Contravvenzioni, il D.Lgs. n. 118/2011 ha introdotto un significativo cambiamento normativo (Esempio n. 4 dell’Allegato n. 4/2). Il principio applicato della competenza finanziaria 3.3. prevede, infatti, che le entrate di dubbia o difficile esazione (ad es. le sanzioni amministrative per violazioni al Codice della Strada), per le quali non è certa la riscossione integrale, siano accertate per l’intero importo del credito. Si rende, conseguentemente, obbligatorio effettuare un accantonamento al fondo crediti di dubbia esigibilità, vincolando una quota dell’avanzo di amministrazione. A seguito del citato Decreto, le entrate in argomento sono accertate secondo i principi della c.d. Armonizzazione Contabile. In particolare, gli accertamenti di tali entrate avvengono:

- alla data di notifica del verbale (non quindi alla data della violazione), in quanto la notifica del verbale, così come la contestazione immediata, rende l’obbligazione esigibile. Nel caso in cui il verbale notificato non indichi l’importo della sanzione, oggetto di determinazione successiva, l’accertamento dell’entrata è effettuato sulla base della notifica dell’atto che quantifica la sanzione;
- per le sanzioni non riscosse, che diventano titolo esecutivo dopo 60 giorni, si provvede ad integrare l’accertamento originario con le maggiori somme iscritte a ruolo (differenza tra somma iscritta a ruolo e somma originariamente accertata). E’ possibile accertare per cassa le maggiori entrate derivanti da interessi e sanzioni per ritardato pagamento;
- per le sanzioni archiviate/annullate in sede di autotutela, si provvede alla riduzione dell’accertamento originario.

Soltanto nel caso in cui il trasgressore provveda al pagamento immediato (ossia in assenza di notifica), l’accertamento avviene per cassa.

Per ogni voce di entrata si è tenuto conto:

- dei riferimenti normativi;
- delle modalità di accertamento, ove esplicitate, se l’entrata di cui si formula la previsione venga accertata per competenza o per cassa, in linea con quanto disposto dal principio della “competenza finanziaria potenziata”;
- dell’algoritmo di calcolo posto a base della stima di previsione della posizione finanziaria, in ottemperanza ai principi di veridicità ed attendibilità, di cui all’art.162 D.Lgs. 267/2000, nonché dei “Principi generali” di cui all’allegato 1 del D. Lgs. n. 118/2011;
- della Banca Dati, ovvero dell’individuazione dell’archivio contenente le informazioni per il calcolo stimato degli importi da accertare;
- della gestione morosità, con indicazione della percentuale di incasso e l’accantonamento della quota del Fondo Crediti di Dubbia Esigibilità.

Lo scostamento tra il valore degli accertamenti 2019 rispetto all’accertato 2018 delle entrate extra-tributarie del settore Contravvenzioni, risulta negativo soprattutto in quanto l’applicazione del D.lgs 118/2011, a decorrere dal 2015, determina che l’importo da recuperare dei verbali non pagati venga accertato direttamente sulla posizione finanziaria di competenza nei vari anni in cui i verbali sono notificati, e non sulle posizioni finanziarie in c/arretrati.

Fonte Dip. Risorse Economiche

CONTRAVVENZIONI AL CODICE DELLA STRADA

Le entrate originate dalle contravvenzioni alle norme sulla circolazione stradale costituiscono l’entrata di maggior peso all’interno della categoria. I proventi sono dettagliati nelle tabelle sottostanti: la prima tabella evidenzia le singole voci di entrata; la seconda tabella, per le due principali componenti dell’entrata in esame, suddividendo i proventi relativi alla competenza e quelli relativi ai ruoli su arretrati. In particolare si evidenzia il tasso di formazione dei residui, molto elevato relativamente alla voce arretrati. L’armonizzazione dei sistemi contabili normata dal D. Lgs. 118/2011 e ss.mm.ii. ha cambiato sostanzialmente le modalità di accertamento di questa particolare tipologia di entrata con la piena applicazione - in relazione alle contravvenzioni elevate nel corso dell’esercizio in argomento - del

principio contabile di cui all'Allegato 4/2 (esempio n. 4). Infatti, il principio della competenza finanziaria "potenziata" prevede che le entrate di dubbia o difficile esazione (quali le sanzioni amministrative al codice della strada), per le quali non è certa la riscossione integrale, siano accertate per l'intero importo del credito. Si esclude il cd. accertamento per cassa e si rende, conseguentemente, obbligatorio effettuare un accantonamento al fondo crediti di dubbia esigibilità. Soltanto nel caso in cui il trasgressore provveda al pagamento immediato (ossia in assenza di notifica), l'accertamento avviene per cassa. Anche nell'anno in corso di rendicontazione, quindi, l'applicazione dei principi dell'Armonizzazione Contabile ha comportato, per le entrate relative ai verbali elevati ai sensi del Codice della Strada, l'accertamento attraverso la formazione di liste di carico per l'intero valore nominale del verbale notificato. Pertanto, come evidenziato nel prospetto sotto riportato, viene applicato il Fondo Crediti di Dubbia Esigibilità in relazione alle contravvenzioni elevate nel corso dell'esercizio, proprio in ossequio al principio contabile che non consente più l'accertamento solo in base alla cassa ma considera anche gli atti notificati.

Descrizione Entrate	*Previsioni definitive*	*Di cui: a Fondo Crediti Dubbia Esigibilità*	*Accertamenti*	*Riscossioni in competenza*	*% di realizzazione delle previsioni*	*% di formazione dei residui da competenza*
CONTRAVVENZIONI ALLE NORME DELLA CIRCOLAZIONE STRADALE -COMPETENZA	302.000.013,88	141.839.205,61	246.632.474,83	91.620.035,62	81,67	62,85
CONTRAVVENZIONI ALLE NORME DELLA CIRCOLAZIONE STRADALE -RUOLI SU ARRETRATI	82.716,83	68.070,58	11.903.596,92	241.360,11	14.390,78	97,97
Totale	**302.082.730,71**	**141.907.276,19**	**258.536.071,75**	**91.861.395,73**	**85,58**	**64,47**

Nell'anno in corso di rendicontazione si è verificato uno scostamento tra il valore degli accertamenti rispetto alle previsioni delle entrate extra-tributarie del settore Contravvenzioni la percentuale di realizzazione si è attestata intorno all'85% mentre l'indice di formazione dei residui è, come per gli anni pregressi, molto elevato in particolare per le entrate relative agli arretrati.

Lo scostamento tra il valore degli accertamenti dell'ultimo biennio rispetto all'accertato 2017 (accertato 2018 pari a 295 mln di €, accertato 2017 423 mln di €) delle entrate extra-tributarie del settore Contravvenzioni, risulta negativo, in quanto l'applicazione del D.lgs 118/2011, a decorrere dal 2015, determina che l'importo da recuperare dei verbali non pagati venga accertato direttamente sulla posizione finanziaria di competenza nei vari anni in cui i verbali sono notificati, e non sulle posizioni finanziarie in c/arretrati. Si assiste, pertanto, ad un consistente decremento degli importi accertati sulla posizione finanziaria Arretrati - ammende ed oblazioni per contravvenzioni alle norme sulla circolazione.

Di seguito la tabella dettagliata delle entrate da contravvenzioni al codice della strada:

	CONTRAVVENZIONI AL CODICE DELLA STRADA						
Codice conto	*Descrizione Entrate*	*Previsioni definitive*	*Di cui: a Fondo Crediti Dubbia Esigibilità*	*Accertamenti*	*Riscossioni in competenza*	*% di realizzazione delle previsioni*	*% di formazione dei residui da competenza*
E30201010041AAV	COMPETENZA - AMMENDE ED OBLAZIONI ELEVATE DA AUSILIARI DEL TRAFFICO A CARICO DELLE AMMINISTRAZIONI PUBBLICHE - 0PA - SERVIZIO CONTRAVVENZIONI	57.801,21	18.644,36	30.779,50	4.009,48	53,25	86,97
E30201010041AAZ	ARRETRATI - AMMENDE ED OBLAZIONI ELEVATE DA AUSILIARI DEL TRAFFICO A CARICO DELLE AMMINISTRAZIONI PUBBLICHE - 0PA - SERVIZIO CONTRAVVENZIONI	580,38	0,00	90.601,66	580,38	15.610,75	99,36
E30201010041ACQ	ARRETRATI - AMMENDE ED OBLAZIONI PER CONTRAVVENZIONI ALLE NORME SULLA CIRCOLAZIONE STRADALE A CARICO DELLE AMM.NI PUBBLICHE - 0PA - SERVIZIO CONTRAVVENZIONI	82.136,45	68.070,58	865.022,78	231.404,09	1.053,15	73,25
E30201010041ACV	COMPETENZA - AMMENDE ED OBLAZIONI PER CONTRAVVENZIONI ALLE NORME SULLA CIRCOLAZIONE STRADALE A CARICO DELLE AMM.NI PUBBLICHE - 0PA - SERVIZIO CONTRAVVENZIONI	343.088,26	189.683,69	314.314,36	36.697,67	91,61	88,32
E30201010041VEX	AMMENDE E OBLAZIONI PER CONTRAVVENZIONI ALLE NORME DELLA CIRCOLAZIONE STRADALE TRAMITE AUTOVELOX A CARICO DELLE AMM.NI PUBBL. - 0PA - SERVIZIO CONTRAVVENZIONI	22.500,00	7.091,55	111.403,60	87.668,93	495,13	21,31
E30201010045AAV	PROVENTI INTROITATI PER CASSA PER VIOLAZIONI DEL CODICE DELLA STRADA ELEVATE DAGLI AUSILIARI DEL TRAFFICO AD AMM.NI PUBBLICHE - 0PA - SERVIZIO CONTRAVVENZIONI	441,00	0,00	371,00	371,00	84,13	0,00
E30201010045ACV	PROVENTI INTROITATI PER CASSA PER VIOLAZIONI DEL CODICE DELLA STRADA ELEVATE DALLA POLIZIA A CARICO DELLE AMM.NI PUBBLICHE - 0PA - SERVIZIO CONTRAVVENZIONI	391,44	0,00	973,56	973,56	248,71	0,00
E30202010046AAV	PROVENTI INTROITATI PER CASSA PER VIOLAZIONI DEL CODICE DELLA STRADA ELEVATE DAGLI AUSILIARI DEL TRAFFICO ALLE FAMIGLIE - 0PA - SERVIZIO CONTRAVVENZIONI	6.078.324,10	0,00	6.217.457,31	6.217.457,31		
E30202010046ACV	PROVENTI INTROITATI PER CASSA PER VIOLAZIONI DEL CODICE DELLA STRADA ELEVATE DALLA POLIZIA A CARICO DELLE FAMIGLIE - 0PA - SERVIZIO CONTRAVVENZIONI	3.719.586,09	0,00	4.015.187,30	4.015.187,30		
E30202010042AAV	COMPETENZA - AMMENDE ED OBLAZIONI ELEVATE DA AUSILIARI DEL TRAFFICO A CARICO DELLE FAMIGLIE - 0PA - SERVIZIO CONTRAVVENZIONI	24.883.608,20	4.404.097,46	20.601.860,88	6.555.226,07	82,79	68,18
E30202010042AAZ	ARRETRATI - AMMENDE ED OBLAZIONI ELEVATE DA AUSILIARI DEL TRAFFICO A CARICO DELLE FAMIGLIE - 0PA - SERVIZIO CONTRAVVENZIONI	0,00	0,00	1.221.240,34	9.375,64	0,00	99,23
E30202010042ACQ	ARRETRATI - AMMENDE ED OBLAZIONI PER CONTRAVVENZIONI ALLE NORME SULLA CIRCOLAZIONE STRADALE A CARICO DELLE FAMIGLIE - 0PA - SERVIZIO CONTRAVVENZIONI	0,00	0,00	8.595.752,89	0,00	0,00	100,00
E30202010042ACV	COMPETENZA - AMMENDE ED OBLAZIONI PER CONTRAVVENZIONI ALLE NORME SULLA CIRCOLAZIONE STRADALE A CARICO DELLE FAMIGLIE - 0PA - SERVIZIO CONTRAVVENZIONI	192.876.424,91	103.552.635,57	160.291.811,25	57.143.323,08	83,11	64,35
E30202010042VEX	AMMENDE E OBLAZIONI PER CONTRAVVENZIONI ALLE NORME DELLA CIRCOLAZIONE STRADALE TRAMITE AUTOVELOX A CARICO DELLE FAMIGLIE - 0PA - SERVIZIO CONTRAVVENZIONI	15.908.435,50	5.014.020,70	7.324.513,54	3.880.382,75	46,04	47,02
E30202010042RSA	PROVENTI DA MULTE E SANZIONI PER VIOLAZIONI DELLE NORME DEL CODICE DELLA STRADA A CARICO DELLE FAMIGLIE - 0PA - SERVIZIO CONTRAVVENZIONI	13,88	0,00	13,88	13,88	100,00	0,00
E30203010043AAV	COMPETENZA - AMMENDE ED OBLAZIONI ELEVATE DA AUSILIARI DEL TRAFFICO A CARICO DELLE IMPRESE - 0PA - SERVIZIO CONTRAVVENZIONI	6.904.225,93	1.539.305,36	4.367.964,24	1.317.631,78	63,27	69,83
E30203010043AAZ	ARRETRATI - AMMENDE ED OBLAZIONI ELEVATE DA AUSILIARI DEL TRAFFICO A CARICO DELLE IMPRESE - 0PA - SERVIZIO CONTRAVVENZIONI	0,00	0,00	140.694,56	0,00	0,00	100,00
E30203010043ACQ	ARRETRATI - AMMENDE ED OBLAZIONI PER CONTRAVVENZIONI ALLE NORME SULLA CIRCOLAZIONE STRADALE A CARICO DELLE IMPRESE - 0PA - SERVIZIO CONTRAVVENZIONI	0,00	0,00	990.284,69	0,00	0,00	100,00
E30203010043ACV	COMPETENZA - AMMENDE ED OBLAZIONI PER CONTRAVVENZIONI ALLE NORME SULLA CIRCOLAZIONE STRADALE A CARICO DELLE IMPRESE - 0PA - SERVIZIO CONTRAVVENZIONI	46.444.358,00	26.062.632,28	40.151.369,55	9.846.017,16	86,45	75,48
E30203010043VEX	AMMENDE E OBLAZIONI PER CONTRAVVENZIONI ALLE NORME DELLA CIRCOLAZIONE STRADALE TRAMITE AUTOVELOX A CARICO DELLE IMPRESE - 0PA - SERVIZIO CONTRAVVENZIONI	3.069.064,50	967.307,75	1.332.888,28	643.509,07	43,43	51,72
E30203010047AAV	PROVENTI INTROITATI PER CASSA PER VIOLAZIONI DEL CODICE DELLA STRADA ELEVATE DAGLI AUSILIARI DEL TRAFFICO ALLE IMPRESE - 0PA - SERVIZIO CONTRAVVENZIONI	1.075.599,56	0,00	1.126.248,05	1.126.248,05	104,71	0,00
E30203010047ACV	PROVENTI INTROITATI PER CASSA PER VIOLAZIONI DEL CODICE DELLA STRADA ELEVATE DALLA POLIZIA A CARICO DELLE IMPRESE - 0PA - SERVIZIO CONTRAVVENZIONI	616.151,30	83.786,89	745.318,53	745.318,53	120,96	0,00
	Totale	**302.082.730,71**	**141.907.276,19**	**258.536.071,75**	**91.861.395,73**	**85,58**	**64,47**

Quanto di seguito descritto vuole esprimere le valutazioni sui risultati conseguiti, in base all'efficacia delle azioni svolte.

POSIZIONI FINANZIARIE

Posizione finanziaria E3.02.01.01.004.1AAV – CAP. 3200182 ART. 0012166
Posizione finanziaria E3.02.02.01.004.2AAV – CAP. 3200187 ART. 0012172
Posizione finanziaria E3.02.03.01.004.3AAV – CAP. 3200225 ART. 0012190
Posizione finanziaria E3.02.01.01.004.5AAV – CAP. 3200182 ART. 0012232
Posizione finanziaria E3.02.02.01.004.6AAV – CAP. 3200187 ART. 0012234
Posizione finanziaria E3.02.03.01.004.7AAV – CAP. 3200225 ART. 0012236

le entrate relative alle sanzioni elevate dagli ausiliari del traffico sono inferiori alle previsioni. Gli accertamenti sono relativi sia alla lista di carico dei verbali notificati nell'anno di riferimento sia agli accertamenti per cassa dei pagamenti immediati dei preavvisi e dei verbali non inviati in stampa. Inoltre, occorre tenere presente che tale valore è soggetto all'accantonamento al fondo crediti dubbia esigibilità, FCDE, in percentuale elevata in quanto la lista di carico relativa ai verbali notificati deve essere movimentata a seguito dell'acquisizione di varie informazioni relative alle diverse fasi: acquisizione perfezionamento notifiche, registrazione pagamenti, autotutele, ricorsi, etc..

Posizione finanziaria E3.02.01.01.004.1AAZ – CAP. 3200182 ART. 0011140
Posizione finanziaria E3.02.02.01.004.2AAZ – CAP. 3200187 ART. 0012173
Posizione finanziaria E3.02.03.01.004.3AAZ – CAP. 3200225 ART. 0012191

gli accertamenti relativi all'emissione di atti a ruolo relativamente alle infrazioni al Codice della Strada accertate dall'agente accertatore ATAC, sono superiori alle previsioni assestate, per effetto dell'azione consistente di recupero dei verbali non pagati.

Posizione finanziaria E3.02.02.01.001.1ACV - CAP. 3200002 ART. 0010701
Posizione finanziaria E3.02.01.01.004.1ACV – CAP. 3200182 ART. 0010701
Posizione finanziaria E3.02.02.01.004.2ACV – CAP. 3200187 ART. 0012175
Posizione finanziaria E3.02.03.01.004.3ACV – CAP. 3200225 ART. 0012193
Posizione finanziaria E3.02.01.01.004.5ACV – CAP. 3200182 ART. 0012233
Posizione finanziaria E3.02.02.01.004.6ACV – CAP. 3200187 ART. 0012235
Posizione finanziaria E3.02.03.01.004.7ACV – CAP. 3200225 ART. 0012237

le minori entrate relative alle sanzioni elevate dalla Polizia Locale rispetto alle previsioni assestate sono imputabili al minore numero di atti emessi nel 2019. Gli accertamenti sono relativi sia alla lista di carico dei verbali notificati nell'anno di riferimento sia agli accertamenti per cassa dei pagamenti immediati dei preavvisi e dei verbali non inviati in stampa. Inoltre, occorre tenere presente che tale valore è soggetto all'accantonamento al fondo crediti dubbia esigibilità, FCDE, in percentuale elevata in quanto la lista di carico relativa ai verbali notificati deve essere movimentata a seguito dell'acquisizione di varie informazioni relative alle diverse fasi: acquisizione perfezionamento notifiche, registrazione pagamenti, autotutele, ricorsi, etc.

Posizione finanziaria E3.02.01.01.004.1VEX – CAP. 3200182 ART. 0012167
Posizione finanziaria E3.02.02.01.004.2VEX – CAP. 3200187 ART. 0012176
Posizione finanziaria E3.02.03.01.004.3VEX – CAP. 3200225 ART. 0012194

le entrate relative alle sanzioni elevate per eccesso di velocità rilevate con strumenti elettronici sono inferiori rispetto alle previsioni, in considerazione del minore numero dei verbali notificati. Gli accertamenti sono relativi sia alla lista di carico dei verbali notificati nell'anno di riferimento sia agli accertamenti per cassa dei pagamenti immediati dei preavvisi e dei verbali non inviati in stampa. Inoltre, occorre tenere presente che tale valore è soggetto all'accantonamento al fondo crediti dubbia esigibilità, FCDE, in percentuale elevata in quanto la lista di carico relativa ai verbali notificati deve essere movimentata a seguito dell'acquisizione di varie informazioni relative alle diverse fasi: acquisizione perfezionamento notifiche, registrazione pagamenti, autotutele, ricorsi, etc..

Posizione Finanziaria E3.02.01.01.004.1ACQ – CAP. 3200182 ART. 0011142
Posizione Finanziaria E3.02.02.01.004.2ACQ – CAP. 3200187 ART. 0012174
Posizione Finanziaria E3.02.03.01.004.3ACQ – CAP. 3200225 ART. 0012192

gli accertamenti relativi all'emissione di atti a ruolo relativamente alle infrazioni al Codice della Strada accertate dalla Polizia Locale, sono superiori rispetto alle previsioni assestate, per effetto dell'azione consistente di recupero dell'importo non pagato.

ALTRE CATEGORIE DI ENTRATE EXTRATRIBUTARIE

INTERESSI ATTIVI

Descrizione articolo di Entrate	*Previsioni definitive*	*Accertamenti*	*Riscossioni in competenza*	*% di realizzazione delle previsioni*	*% di formazione dei residui da competenza*
Interessi attivi da finanziamenti a breve termine concessi a altri soggetti	1,69	1,69	1,69	100,00	0,00
Interessi attivi di mora da altri soggetti	4.182.470,63	6.214.977,98	3.792.073,91	148,60	38,98
Interessi attivi da depositi bancari o postali	2.716,70	336.886,62	336.886,62	12.400,58	0,00
Altri interessi attivi da altri soggetti	0,00	86,25	0,00	0,00	100,00
Totale articoli	**4.185.189,0**	**6.551.952,5**	**4.128.962,2**	**156,6**	**37,0**

Gli accertamenti relativi a "Interessi attivi", che rappresentano in percentuale una piccola posta di entrata sul totale delle entrate extratributarie, sono esposte nella tabella sopra riportata. La lettura della tabella evidenzia la percentuale di realizzazione delle previsioni definitive ed il tasso di formazione dei residui. In considerazione della difficoltà di stima dell'andamento dei tassi di interesse la previsione di bilancio assume sempre un aspetto prudenziale.

ENTRATE DERIVANTI DALLA DISTRIBUZIONE DI DIVIDENDI E UTILI

Nelle tabelle sotto riportate si analizzano gli utili ed i dividendi delle aziende prima nella distinzione tra aziende controllate ed aziende partecipate e di seguito nel dettaglio delle singole poste di entrata che formano gli utili da aziende. In ragione della particolarità dell'entrata la risorsa presenta una alta percentuale di realizzazione.

Descrizione Entrate	*Previsioni definitive*	*Accertamenti*	*Riscossioni in competenza*	*% di realizzazione delle previsioni*	*% di formazione dei residui da competenza*
DIVIDENDI DA SOCIETA' CONTROLLATE: ACEA S.P.A.	76.113.916,50	77.113.916,50	0,00	101,31	100,00
ZETEMA PROGETTO CULTURA SRL	1.000.000,00	0,00	0,00	0,00	0,00
DIVIDENDI DA SOCIETA' PARTECIPATE: ACEA ATO2 SPA	2.353.610,71	2.353.610,71	0,00	100,00	100,00
DIVIDENDI DA SOCIETA' PARTECIPATE: CENTRALE DEL LATTE S.P.A.	386.553,00	386.553,00	386.553,00	100,00	0,00
Totale articoli	**79.854.080,21**	**79.854.080,21**	**386.553,00**	**100,0**	**99,5**

Analisi degli scostamenti relativi alla tabella sopra riportata si evidenzia un sostanziale rispetto delle previsioni rispetto all'accertato.

RIMBORSI E ALTRE ENTRATE CORRENTI

Descrizione articolo di Entrate	*Previsioni definitive*	*Accertamenti*	*Riscossioni in competenza*	*% di realizzazione delle previsioni*	*% di formazione dei residui da competenza*
Rimborsi ricevuti per spese di personale (comando, distacco, fuori ruolo, convenzioni, ecc¿)	5.282.222,13	5.212.805,33	958.514,48	98,69	81,61
Entrate per rimborsi di imposte indirette	2.670.531,56	2.312.623,36	2.168.487,26	86,60	6,23
Entrate da rimborsi di IVA a credito	20.034.037,00	22.156.586,05	22.146.630,57	110,59	0,04
Entrate da rimborsi, recuperi e restituzioni di somme non dovute o incassate in eccesso da Amministrazioni Centrali	25.000,00	0,00	0,00	0,00	0,00
Entrate da rimborsi, recuperi e restituzioni di somme non dovute o incassate in eccesso da Amministrazioni Locali	1.431.000,00	1.211.000,00	0,00	84,63	100,00
Entrate da rimborsi, recuperi e restituzioni di somme non dovute o incassate in eccesso da Famiglie	60.963.519,45	63.907.627,82	30.244.068,74	104,83	52,68
Entrate da rimborsi, recuperi e restituzioni di somme non dovute o incassate in eccesso da Imprese	11.184.599,56	7.116.665,38	348.050,80	63,63	95,11
Incassi per azioni di regresso nei confronti di terzi	1.000.000,00	1.063.498,04	1.063.498,04	106,35	0,00
Incassi per azioni di surroga nei confronti di terzi	6.700,00	2.766,71	2.766,71	41,29	0,00
Fondi incentivanti il personale (art. 113 del d.lgs. 50/2016)	2.444.269,00	1.161.981,58	11.422,56	47,54	99,02
Altre entrate correnti n.a.c.	0,00	392,84	392,84	0,00	0,00
Totale articoli	**105.041.878,7**	**104.145.947,1**	**56.943.832,0**	**99,1**	**45,3**

Gli accertamenti relativi a “Rimborsi e altre entrate correnti”, che rappresentano una percentuale consistente del totale delle entrate extratributarie, sono dettagliati nella tabella sopra riportata (97,5 mln ne 2018, 102,3 mln nel 2017, 76,9 mln di euro nel 2016). Nella tabella vengono riportate complessivamente e nel dettaglio delle singole poste la percentuale di realizzazione che risulta molto elevata ed il grado di formazione dei residui provenienti dalla gestione di competenza abbastanza contenuto.

Il prospetto di seguito riportato riguarda il dettaglio della posta più consistente della categoria in esame relativa ai “Rimborsi recuperi e restituzioni di somme non dovute o incassate in eccesso da famiglie”. Tra le voci più significative abbiamo: i rimborsi per spese procedurali relative alle contravvenzioni; gli “Introiti e rimborsi diversi”; gli altri rimborsi, recuperi e restituzioni.

ENTRATE DA RIMBORSI, RECUPERI E RESTITUZIONI DI SOMME NON DOVUTE O INCASSATE IN ECCESSO DA FAMIGLIE					
Descrizione Entrate	***Previsioni definitive***	***Accertamenti***	***Riscossioni in competenza***	***% di realizzazione delle previsioni***	***% di formazione dei residui da competenza***
ENTRATE PER RESCISSIONI POLIZZE FIDEJUSSORIE INCAMERATE A TITOLO DI PENALE.	7.000,00	0,00	0,00	0,00	0,00
ENTRATE DA RIMBORSI, RECUPERI E RESTITUZIONI DI SOMME NON DOVUTE O INCASSATE IN ECCESSO- DA PRIVATI	0,00	38.144,30	38.144,30	0,00	0,00
INTROITI E RIMBORSI DIVERSI, MANDATI INESTINTI DA NON RIPROPORRE E REVOCHE RUOLI COMUNALI ED ERARIALI	4.103,60	2.024,27	2.024,27	49,33	0,00
RECUPERO DELLE SPESE SOSTENUTE PER LA NOTIFICA DEGLI ATTI A MEZZO POSTA	66.529,28	99.295,39	72.438,58	149,25	27,05
RECUPERO COSTO DELLA RISCOSSIONE COATTIVA (D.LGS. 159/2015)	208.643,44	295.875,16	83.000,53	141,81	71,95
RIMBORSO SPESE PROCEDURALI CONTRAVVENZIONALI	15.000.013,88	15.798.112,78	15.796.497,54	105,32	0,01
RIMBORSO SPESE PROCEDURALI CONTRAVVENZIONALI - ARRETRATI	10.000.000,00	21.663.480,82	78.454,64	216,63	99,64
RIFUSIONE DI SPESE DI LITE	335.000,00	379.899,94	379.899,94	113,40	0,00
RIMBORSO ONERI CONDOMINIALI ED ACCESSORI DI IMMOBILI LOCATI DELL'EX ENTE ASSISTENZA DI ROMA	97.366,47	95.705,12	50.998,40	98,29	46,71
RIMBORSO ONERI CONDOMINIALI ED ACCESSORI DI IMMOBILI LOCATI GIA' DI PROPRIETA' DEGLI EX ENTI OSPEDALIERI	229,68	229,68	0,00	100,00	100,00
INTROITI E RIMBORSI DIVERSI	39.805,53	51.441,45	32.371,08	129,23	37,07
PROVENTI DERIVANTI DA DEMOLIZIONE OPERE EDILIZIE ABUSIVE	200.000,00	0,00	0,00	0,00	0,00
RIFUSIONE DELLE SPESE PER CONTENZIOSO TRIBUTARIO	15.000,00	9.236,00	0,00	61,57	100,00
RIPETIBILITA' DELLE SPESE DI NOTIFICA	20.000,00	430,94	430,94	2,15	0,00
INTROITI E RIMBORSI DIVERSI	17.000,00	12.500,00	12.500,00	73,53	0,00
INTROITI E RIMBORSI DIVERSI	34.952.827,57	25.461.251,97	13.697.308,52	72,84	46,20
Totale articoli	**60.963.519,45**	**63.907.627,82**	**30.244.068,74**	**104,8**	**52,7**

I proventi riguardano, in particolare: il rimborso delle spese procedurali per contravvenzionali (competenza15,7 mln e arretrati 21,6 mln).
Gli accertamenti sono sostanzialmente in linea con le previsioni superando di poco il 100% mentre la percentuale di formazione dei residui è sensibile

SPESE CORRENTI

L'analisi effettuata sull'andamento 2019 delle spese correnti, riportata nelle tabelle, evidenzia:

- le previsioni di bilancio 2019 comprensive delle variazioni intervenute nel corso dell'esercizio;
- gli impegni dell'anno 2019, comprensivi degli impegni re-imputati tramite FPV nell'esercizio 2019;
- il Fondo Pluriennale Vincolato "accantonato", costituito da:

✓ una quota del fondo che nasce nell'esercizio a seguito di obbligazioni passive sorte nell'esercizio stesso ma imputate agli esercizi successivi;

✓ una quota del fondo iscritto in entrata (risorse accertate negli esercizi precedenti) per la copertura di obbligazioni passive già sorte nell'esercizio in cui si è verificata l'entrata ma esigibili negli esercizi successivi.

- le economie che si sono determinate nell'esercizio, costituite dalla differenza tra le previsioni definitive e gli impegni di competenza sommati al FPV "accantonato" destinato a finanziare le obbligazioni passive già costituitesi ma esigibili negli esercizi successivi a quello in corso;
- la percentuale di realizzazione delle previsioni derivante dal confronto degli impegni 2018 sommati al FPV destinato a finanziare impegni futuri con le previsioni definitive;
- la percentuale di formazione dei residui che confronta i pagamenti in conto competenza con gli impegni.

SPESE CORRENTI PER MACROAGGREGATI

Macroaggregato	*Previsioni definitive (A)*	Impegni complessivi 2019 (B)	Fondo Pluriennale Vincolato accantonato per impegni anni successivi (C)	*Economie (A-B-C)*	*% di realizzazione delle previsioni (B+C)/A)*	*Pagamenti in competenza*	*% di formazione dei residui da competenza*
U.1.01 - Redditi da lavoro dipendente	1.051.472.625,12	1.032.033.403,55	1.474.890,81	17.964.330,76	98,29	914.052.820,61	11,43
U.1.02 - Imposte e tasse a carico dell'ente	68.491.284,26	66.562.269,97	100.167,01	1.828.847,28	97,33	52.107.662,67	21,72
U.1.03 - Acquisto di beni e servizi	2.945.122.987,94	2.771.675.754,76	46.871.049,31	126.576.183,87	95,70	1.912.853.589,67	30,99
U.1.04 - Trasferimenti correnti	441.538.489,37	413.001.041,26	1.956.253,54	26.581.194,57	93,98	306.905.228,68	25,69
U.1.07 - Interessi passivi	23.266.650,14	22.658.683,18	0,00	607.966,96	97,39	21.906.402,49	3,32
U.1.08 - Altre spese per redditi da capitale	0,00	0,00	0,00	0,00	0,00	0,00	0,00
U.1.09 - Rimborsi e poste correttive delle entrate	6.666.049,97	5.637.675,35	0,00	1.028.374,62	84,57	3.261.158,48	42,15
U.1.10 - Altre spese correnti	129.641.150,86	77.997.631,38	12.271,98	51.631.247,50		69.390.772,69	
TOTALE (esclusi Fondi accantonati)	**4.666.199.237,66**	**4.389.566.459,45**	**50.414.632,65**	**226.218.145,56**	**95,15**	**3.280.477.635,29**	**25,27**
Fondi Accantonati	**652.499.266,08**						
TOTALE GENERALE	**5.318.698.503,74**	**4.389.566.459,45**	**50.414.632,65**	**226.218.145,56**		**3.280.477.635,29**	

La tabella riporta separatamente il valore degli stanziamenti non impegnabili relativamente agli accantonamenti al Fondo Crediti di Dubbia Esigibilità, Fondi di Riserva e Fondo Rischi per passività potenziali (di parte corrente). Tale impostazione permette di evidenziare le effettive economie derivanti dalla gestione del bilancio costituite dal confronto tra previsioni di bilancio (definitive) e la sommatoria degli impegni registrati nella competenza 2019 e degli impegni rinviati agli esercizi di esigibilità attraverso il Fondo Pluriennale Vincolato (FPV).

Le cause che influiscono sullo sviluppo gestionale delle previsioni possono essere attribuite principalmente:

- alla difficoltà di programmazione degli interventi di spesa in applicazione della disciplina della competenza finanziaria potenziata dettata dal D.Lgs 118/2011 e ss.mm.ii. con riferimento, in particolare, a spese finanziate da entrate ordinarie;
- alla mancata/tardiva realizzazione di risorse a destinazione vincolata;
- al mancato coordinamento con le altre Amministrazioni pubbliche (Stato e Regioni) in relazione ai tempi di comunicazione dell'assegnazione di contributi che finanziano, in particolare, la gestione corrente del bilancio. Comunicazioni tardive non consentono di attivare in tempo utile le procedure per l'affidamento degli interventi programmati mentre le conseguenti economie confluiscono nelle quote vincolate del risultato di amministrazione e hanno provocato, negli anni passati, effetti negativi sui vincoli di finanza pubblica. Sotto quest'ultimo aspetto i vincoli di finanza pubblica sono stati cambiati in modo sostanziale dalla finanziaria 2019 (L. 145 del 30 dicembre 2018) in attuazione delle sentenze della Corte costituzionale n. 247 del 2017 e n. 101 del 2018, gli enti locali (le città metropolitane, le province ed i comuni) dal 2019 hanno potuto utilizzare in modo pieno sia il Fondo pluriennale vincolato di entrata sia l'avanzo di amministrazione ai fini dell'equilibrio di bilancio.
- alla complessità delle procedure di affidamento di servizi (spesa corrente) tramite l'espletamento di gare ad evidenza pubblica.

Il tasso di formazione dei residui è un indice che misura, in generale, la velocità di pagamento dell'ente nell'esercizio di competenza rappresentata dal complemento a 100 di tale valore.

Nel grafico successivo si mostra, con riferimento agli impegni, il peso percentuale di ciascun macroaggregato di spesa rispetto al totale complessivo delle spese correnti.

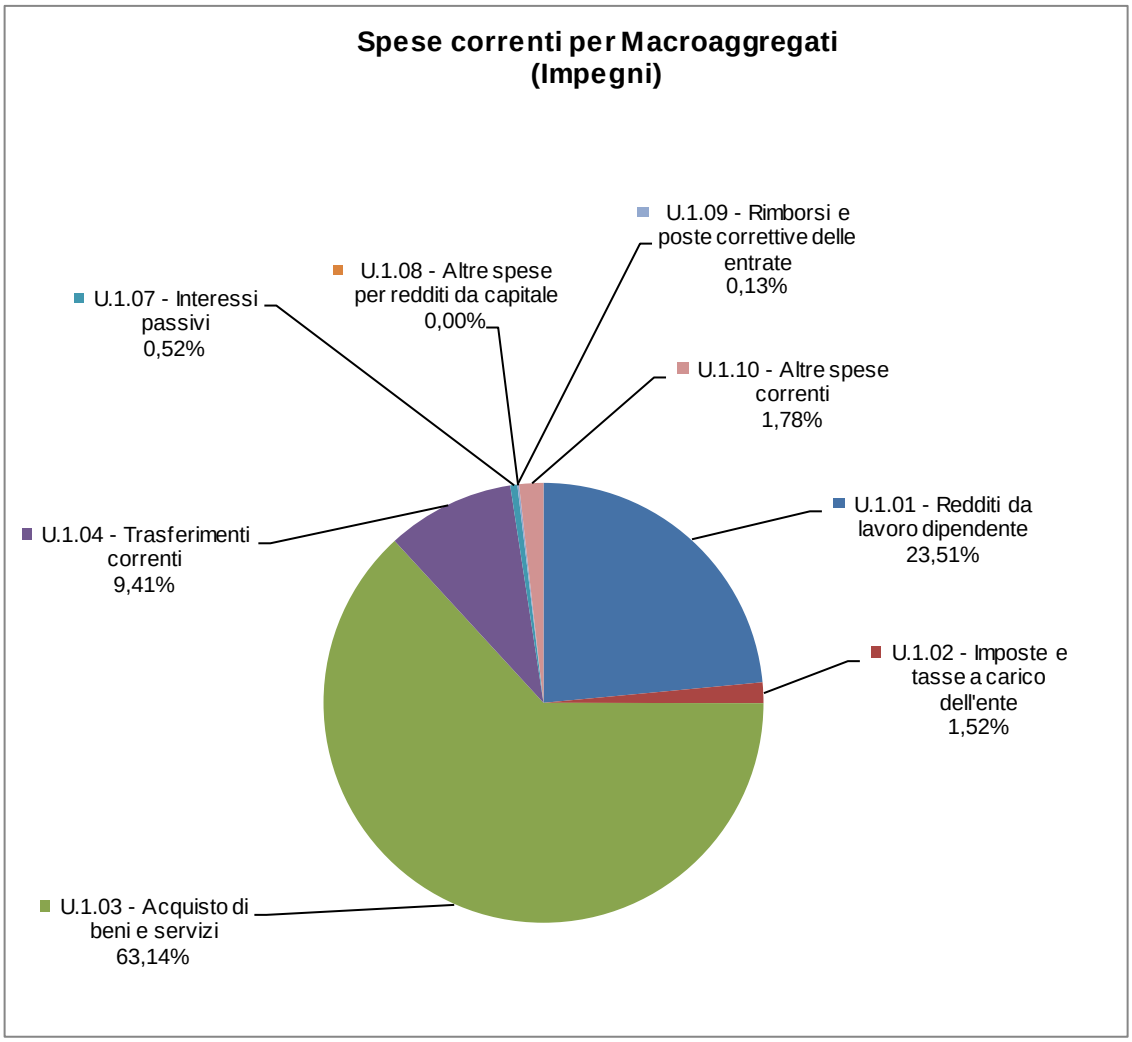

SPESA PER IL PERSONALE (COMPRESA IRAP)

Il punto 5.2 lettera a) dell'Allegato 4/2 descrive i criteri di imputazione degli impegni relativi alla spesa di personale ed in particolare prevede il ricorso alla re-imputazione agli esercizi successivi tramite FPV per il trattamento accessorio e premiante, disponendone l'impegno nell'esercizio in cui lo stesso è liquidato.

La tabella sotto riportata evidenzia, per l'anno 2019, la spesa del personale in valore complessivo e nel dettaglio delle sue componenti più significative (nel 2018 1.152,1 milioni, nel 2017 1.031,3 milioni, di cui 49,6 per Irap, nel 2016, 975,7 milioni di euro, di cui Irap 51,2 milioni).

All'interno delle spese di personale sono ricompresi i seguenti oneri:

a) spese per retribuzioni fisse e accessorie spettanti al personale a tempo indeterminato Dirigenti e Comparto;

b) spese per retribuzioni fisse e accessorie spettanti al personale a tempo determinato: Dirigenti, Alte Specializzazioni, personale di categorie diverse assegnato alle strutture comunali, personale per gli Uffici di Staff del Sindaco, Vice Sindaco e Assessori, nonché personale supplente del settore scolastico e altro personale esterno all'Amministrazione Capitolina;

d) spese vincolate a specifiche funzioni e servizi, quali gli incentivi derivanti dallo svolgimento delle attività disciplinate dal D.Lgs. 163/2006; i compensi per il rilascio dei tesserini venatori, nonché i compensi spettanti al personale dei corsi di formazione professionale, ecc.;

Attività Svolte nel 2019

Nel corso dell'anno 2019 si è provveduto, nello svolgimento della funzione trasversale della spesa del personale, a definire, programmare e prevedere il fabbisogno quali-quantitativo di risorse finanziarie nel rispetto dei limiti normativi (commi da 557 a 557-quater dell'art. 1 della legge n. 296/2006), rimodulando secondo necessità la spesa attraverso storni e variazioni.

Si è provveduto a monitorare per voce economica le risorse finanziarie destinate alla spesa fissa e continuativa, nonché a quella accessoria, del personale dirigente e non dirigente a tempo determinato e indeterminato, curando la predisposizione dei relativi atti di impegno e liquidazione; infatti a tal fine sono stati adottati n. 72 provvedimenti ai fini della gestione delle competenze fisse del personale del comparto e delle competenze fisse del personale dirigente.

Abbiamo svolto attività di monitoraggio e controllo del costo del lavoro attraverso la redazione degli specifici documenti del conto annuale e dell'allegata relazione nonché del monitoraggio trimestrale della spesa in adempimento al Tit. V del d.lgs 165/2001 e all'avvio della gestione delle attività correlate al questionario SOSE (Progetto Fabbisogni Standard), volto a rilevare la spesa del personale secondo un'articolazione per funzioni gestionali e per tipologia contrattuale del dipendente, con l'indicazione dei dati analitici di organico ai fini della determinazione del costo unitario annuo.

Con riferimento al personale non dirigente di Roma Capitale l'anno 2019 è stato caratterizzato da un ampio confronto tra l'Amministrazione e le Rappresentanze Sindacali che ha portato, nel mese di maggio, alla firma del verbale di pre-intesa negoziale confluito nel nuovo contratto collettivo decentrato integrativo sottoscritto dalle parti in data 18 ottobre, a seguito della deliberazione di Giunta Capitolina n.236/2019

Obiettivo Allineamento CCDI al CCNL 2016 – 2018

La trattativa riguardante l'allineamento della disciplina decentrata del personale non dirigente di Roma Capitale, nella quale il Capo Dipartimento interviene quale Presidente della delegazione trattante di parte pubblica, è iniziata il giorno 8 gennaio 2019, con la presentazione dell'ipotesi di piattaforma del Contratto Collettivo Decentrato ed è proseguita con diversi incontri fino al mese di maggio 2019. Il giorno 15 maggio 2019 si è tenuta l'ultima riunione, nella quale si è concordato il testo della pre-intesa, poi recepito con deliberazione G.C. 236 del 15/10/19 di autorizzazione alla stipula contrattuale. Il contratto, così definito, è stato stipulato il giorno 18/10/2019.

Fonte: Dipartimento Risorse Umane

La spesa fissa è costituita: dagli stipendi, aggiornati ai valori del contrattuali; dalla progressione economica orizzontale; dalla R.I.A; dagli assegni per nucleo familiare; dalle indennità fisse e continuative; dall'indennità di comparto; dalla retribuzione di posizione e risultato delle P.O. gestionali e politiche; dall'anticipazione del trattamento fisso e continuativo dei dipendenti comunali in posizione di comando presso altre amministrazioni ecc..

La spesa variabile è costituita: dalle risorse destinate alle politiche di sviluppo; dal fondo ricorrente dello straordinario; dal fondo straordinario per Roma Capitale; dal rimborso per missioni, nel rispetto del limite del 50% della spesa sostenuta nel 2009 (art. 6 c.12 del D.L. n. 78/2010); dai rimborsi delle spese sostenute dai dipendenti per l'utilizzo del mezzo proprio in linea con la disciplina vigente in materia; da specifici progetti di produttività finanziati extra fondo (produttività per recupero evasione fiscale); dai benefici previdenziali per particolari categorie, dalla rivalutazione monetaria e dagli interessi legali derivanti da sentenze passate in giudicato; dall'anticipazione del trattamento accessorio da destinare ai dipendenti in posizione di comando presso altre Amministrazioni.

SPESA PER IL PERSONALE COMPRESA L'IRAP						
Descrizione	**Previsioni definitive (A)**	**Impegni complessivi (B)**	**Fondo Pluriennale Vincolato accantonato per impegni anni successivi (C)**	**Economie E=(A-B-C)**	***Pagamenti in competenza***	***% di formazione dei residui da competenza***
Arretrati per anni precedenti corrisposti al personale a tempo indeterminato	370.320,70	356.149,89	0,00	14.170,81	356.149,89	0,00
Voci stipendiali corrisposte al personale a tempo indeterminato	576.831.205,31	570.291.015,18	0,00	6.540.190,13	565.646.744,10	0,81
Straordinario per il personale a tempo indeterminato	34.263.471,06	32.765.973,74	105.646,94	1.391.850,38	25.926.955,18	20,87
Indennità ed altri compensi, esclusi i rimborsi spesa per missione, corrisposti al personale a tempo indeterminato	143.726.052,63	143.317.082,81	0,00	408.969,82	97.978.906,91	31,63
Voci stipendiali corrisposte al personale a tempo determinato	634.959,17	538.776,55	0,00	96.182,62	497.770,30	7,61
Indennità ed altri compensi, esclusi i rimborsi spesa documentati per missione, corrisposti al personale a tempo determinato	57.194.185,78	50.610.589,42	0,00	6.583.596,36	43.666.795,99	13,72
Buoni pasto	7.755.764,64	7.755.754,38	0,00	10,26	7.712.919,90	0,55
Altre spese per il personale n.a.c.	3.575.282,10	1.819.089,07	1.088.435,37	667.757,66	18.032,64	99,01
Contributi obbligatori per il personale	225.766.383,73	223.320.887,74	280.808,50	2.164.687,49	171.001.055,60	23,43
Contributi previdenza complementare	55.000,00	55.000,00	0,00	0,00	44.405,33	19,26
Altri contributi sociali effettivi n.a.c.	1.000.000,00	1.000.000,00	0,00	0,00	1.000.000,00	0,00
Oneri per il personale in quiescenza	300.000,00	203.084,77	0,00	96.915,23	203.084,77	0,00
Imposta regionale sulle attività produttive (IRAP)	58.725.441,21	57.580.551,22	100.167,01	1.044.722,98	43.193.641,58	24,99
TOTALE SPESE PER IL PERSONALE	**1.110.198.066,33**	**1.089.613.954,77**	**1.575.057,82**	**19.009.053,74**	**957.246.462,19**	**12,15**

Per una analisi dettagliata delle iniziative che hanno caratterizzato il settore del personale, in particolare del piano assunzioni del 2019 si rimanda alla relazione del Dipartimento Risorse Umane inserita nelle relazioni al rendiconto delle strutture centrali dell'amministrazione capitolina.

Di seguito l'andamento della spesa per il personale, per il quadriennio 2015-2019, annualità di applicazione del D.Lgs. 118/2011

Confronti spesa per il Personale					
Descrizione	**Impegni complessivi 2015 (compresivi del FPV)**	**Impegni complessivi 2016 (compresivi del FPV)**	**Impegni complessivi 2017 (compresivi del FPV)**	**Impegni complessivi 2018 (compresivi del FPV)**	**Impegni complessivi 2019 (compresivi del FPV)**
Arretrati per anni precedenti corrisposti al personale a tempo indeterminato	97.637,68	0,00	0,00	5.329,89	356.149,89
Voci stipendiali corrisposte al personale a tempo indeterminato	541.227.320,84	535.407.921,12	548.242.622,65	578.330.162,82	570.291.015,18
Straordinario per il personale a tempo indeterminato	26.388.865,83	40.082.727,22	30.089.431,62	38.650.688,60	32.765.973,74
Indennità ed altri compensi, esclusi i rimborsi spesa per missione, corrisposti al personale a tempo indeterminato	133.616.370,07	93.667.922,24	160.055.730,56	198.070.050,66	143.317.082,81
Voci stipendiali corrisposte al personale a tempo determinato	1.246.313,74	464.303,04	440.268,36	464.716,27	538.776,55
Indennità ed altri compensi, esclusi i rimborsi spesa documentati per missione, corrisposti al personale a tempo determinato	56.840.475,90	41.316.349,81	34.528.868,47	39.354.262,88	50.610.589,42
Buoni pasto	8.710.418,56	7.327.182,33	7.741.069,34	6.847.362,04	7.755.754,38
Altre spese per il personale n.a.c.	1.694.086,56	1.186.077,60	1.530.918,21	926.339,08	1.819.089,07
Contributi obbligatori per il personale	216.983.605,12	203.543.864,11	198.707.409,46	225.625.029,24	223.320.887,74
Contributi previdenza complementare	33.107,65	65.000,00	40.000,00	49.889,82	55.000,00
Altri contributi sociali effettivi n.a.c.	0,00	0,00	0,00	0,00	1.000.000,00
Oneri per il personale in quiescenza	368.371,63	350.000,00	255.994,34	232.186,73	203.084,77
Imposta regionale sulle attività produttive (IRAP)	55.301.918,31	52.311.334,91	49.661.983,69	63.548.942,27	57.580.551,22
TOTALE	**1.042.508.491,89**	**975.722.682,38**	**1.031.294.296,70**	**1.152.104.960,30**	**1.089.613.954,77**

SPESA PER IMPOSTE E TASSE

SPESA PER IMPOSTE E TASSE						
(Esclusa IRAP sul Personale)						
Descrizione	**Previsioni definitive (A)**	**Impegni complessivi (B)**	**Fondo Pluriennale Vincolato accantonato per impegni anni successivi (C)**	**Economie E=(A-B-C)**	***Pagamenti in competenza***	***% di formazione dei residui da competenza***
Imposta di registro e di bollo	6.288.202,88	5.767.152,99	0,00	521.049,89	5.705.701,49	1,07
Imposte, tasse e proventi assimilati a carico dell'ente n.a.c.	3.477.640,17	3.214.565,76	0,00	263.074,41	3.208.319,60	0,19
TOTALE	**9.765.843,05**	**8.981.718,75**	**0,00**	**784.124,30**	**8.914.021,09**	**0,75**

Le spese per le imposte e tasse, sopra evidenziate, sono al netto dell'Irap relativa al personale, inserita nella tabella precedente, il prospetto evidenzia le principali tipologie di spesa del macroaggregato.

SPESA PER ACQUISTO DI BENI E SERVIZI

Nella tabella riportata è indicata la spesa per l'acquisto di beni e servizi dell'ente nel corso dell'anno in rendicontazione (nel 2018 pari a 2.716,3 milioni di euro, nel 2017 pari a 2.694,2, nel 2016 è stata pari a 2.786,3 milioni di euro) essa rappresenta, l'incidenza maggiore dell'intera spesa corrente.

Macroaggregato	*Previsioni definitive (A)*	Impegni complessivi 2019 (B)	Fondo Pluriennale Vincolato accantonato per impegni anni successivi (C)	*Economie (A-B-C)*	*% di realizzazione delle previsioni (B+C)/A)*	*Pagamenti in competenza*	*% di formazione dei residui da competenza*
U.1.03 - Acquisto di beni e servizi	2.945.122.987,94	2.771.675.754,76	46.871.049,31	126.576.183,87	95,70	1.912.853.589,67	30,99

SPESA PER I CONTRATTI DI SERVIZIO

CONTRATTI DI SERVIZIO						
Descrizione	Previsioni definitive (A)	Impegni complessivi (B)	Fondo Pluriennale Vincolato accantonato per impegni anni successivi (C)	Economie E=(A-B-C)	*Pagamenti in competenza*	*% di formazione dei residui da competenza*
Contratti di servizio di trasporto pubblico	700.970.591,31	694.917.866,18	0,00	6.052.725,13	552.860.816,59	20,44
Contratti di servizio di trasporto scolastico	10.353.811,26	9.064.894,58	0,00	1.288.916,68	6.894.383,94	23,94
Contratti di servizio per il trasporto di disabili e anziani	8.734.432,46	7.933.829,03	0,00	800.603,43	5.738.882,68	27,67
Contratti di servizio per la raccolta rifiuti	800.365.393,83	793.709.991,73	0,00	6.655.402,10	626.547.904,47	21,06
Contratti di servizio per le mense scolastiche	82.963.600,39	76.923.680,28	0,00	6.039.920,11	52.820.093,42	31,33
Contratti di servizio di assistenza sociale residenziale e semiresidenziale	99.107.782,03	90.714.745,01	1.500,76	8.391.536,26	50.602.420,04	44,22
Contratti di servizio di assistenza sociale domiciliare	88.211.289,63	84.923.377,90	510.444,86	2.777.466,87	56.504.818,01	33,46
Contratti di servizio di asilo nido	44.993.839,94	39.827.766,99	1.228.224,00	3.937.848,95	26.059.227,63	34,57
Contratti di servizio per la gestione delle aree di sosta a pagamento	24.778.343,38	22.939.681,38	28.188,97	1.810.473,03	13.596.452,65	40,73
Contratti di servizio per l'illuminazione pubblica	46.600.000,00	46.538.298,67	0,00	61.701,33	427.626,71	99,08
Altre spese per contratti di servizio pubblico	253.302.144,75	245.373.816,87	65.000,88	7.863.327,00	167.317.989,88	31,81
TOTALE	**2.160.381.228,98**	**2.112.867.948,62**	**1.833.359,47**	**45.679.920,89**	**1.559.370.616,02**	**26,20**

La tabella evidenzia l'ammontare dei contratti di servizio dall'ente. I valori rappresentati mostrano sia l'ammontare effettivamente impegnato nell'anno incorso di rendicontazione che quello derivante da

fondo pluriennale generato, per la corretta applicazione del principio della competenza finanziaria potenziata.
Tale tipologie di spese rappresentano – nel rendiconto – la parte più consistente dei beni e servizi erogati.
All'interno del raggruppamento effettuato è possibile individuare una serie di importi riconducibili a servizi pubblici locali e strumentali che Roma Capitale ha affidato nel rispetto della normativa comunitaria e nazionale secondo la logica dell'*in-house providing*.

La tabella di seguito riportata evidenzia l'andamento della spesa, per il quadriennio 2015-2019, dei principali contratti di servizio.

CONTRATTI DI SERVIZIO - CONFRONTI 2015-2019					
Descrizione	**Impegni complessivi 2015 (compresivi del FPV)**	**Impegni complessivi 2016 (compresivi del FPV)**	**Impegni complessivi 2017 (compresivi del FPV)**	**Impegni complessivi 2018 (compresivi del FPV)**	**Impegni complessivi 2019 (compresivi del FPV)**
CONTRATTI DI SERVIZIO DI TRASPORTO PUBBLICO	670.885.526,66	695.340.859,47	679.264.000,00	639.685.686,35	694.917.866,18
CONTRATTI DI SERVIZIO DI TRASPORTO SCOLASTICO	12.573.052,31	11.265.302,01	11.265.302,01	10.350.148,62	9.064.894,58
CONTRATTI DI SERVIZIO PER IL TRASPORTO DI DISABILI E ANZIANI	7.166.827,68	7.022.901,26	7.451.926,13	8.181.903,54	7.933.829,03
CONTRATTI DI SERVIZIO PER LA RACCOLTA RIFIUTI	1.359.045.438,15	819.982.088,86	801.844.812,23	792.618.711,43	793.709.991,73
CONTRATTI DI SERVIZIO PER LE MENSE SCOLASTICHE	79.868.297,69	76.153.810,14	77.662.675,84	73.465.904,23	76.923.680,28
CONTRATTI DI SERVIZIO DI ASSISTENZA SOCIALE RESIDENZIALE E SEMIRESIDENZIALE	92.385.484,63	110.475.134,88	98.956.012,01	90.152.041,01	90.714.745,01
CONTRATTI DI SERVIZIO DI ASSISTENZA SOCIALE DOMICILIARE	69.800.695,86	76.165.323,45	80.642.909,38	82.138.725,49	84.923.377,90
CONTRATTI DI SERVIZIO DI ASILO NIDO	47.948.452,29	45.151.419,70	43.931.817,56	41.210.219,74	39.827.766,99
CONTRATTI DI SERVIZIO PER LA GESTIONE DELLE AREE DI SOSTA A PAGAMENTO	0,00	19.025.729,20	22.633.181,49	21.254.060,42	22.939.681,38
CONTRATTI DI SERVIZIO PER L'ILLUMINAZIONE PUBBLICA	82.004.307,94	61.396.960,00	68.280.895,58	46.976.873,60	46.538.298,67
ALTRE SPESE PER CONTRATTI DI SERVIZIO PUBBLICO	248.215.699,82	224.941.574,68	222.658.456,93	235.945.111,23	245.373.816,87
TOTALE	**2.669.893.783,03**	**2.146.921.103,65**	**2.114.591.989,16**	**2.041.979.385,66**	**2.112.867.948,62**

Di seguito si fornisce un breve commento sui principali contratti di affidamento dei servizi pubblici locali e strumentali.

Servizi pubblici locali a rilevanza economica.
Con riferimento ai principali contratti di servizi pubblici a rilevanza economica si evidenza quanto segue:

- **Servizi per l'ambiente:**

Contratto di servizio AMA: il comma 639 dell'articolo 1 della legge 147/2013 prevede che la tassa sui rifiuti sia destinata alla copertura dei costi di raccolta e smaltimento dei rifiuti. L'individuazione dei

costi che determinano l'ammontare del tributo è affidato al piano finanziario, disciplinato dal D.P.R. 158/1999. Il citato D.P.R. approva, pertanto il metodo normalizzato per la definizione delle componenti di costo da coprirsi con le entrate tariffarie e per la determinazione della tariffa di riferimento relativa alla gestione dei rifiuti urbani. Il metodo, pertanto, è costituito da un complesso di regole, metodologie e prescrizioni per determinare, da un lato, i costi del servizio di gestione e, dall'altro, l'intera struttura tariffaria applicabile alle varie categorie di utenza (cfr. anche art. 3, comma 1, D.P.R. n. 158 del 1999), in maniera tale che il gettito che ne deriva copra tutti i costi del servizio.

Il Piano Finanziario (PFT) 2019 predisposto da AMA S.p.A. è stato approvato con Deliberazione dell'Assemblea Capitolina n. 140 del 18/12/2018.

- **Servizio per il trasporto pubblico locale:**

Contratto di servizio con ATAC S.p.A.: con la deliberazione di Assemblea Capitolina n. 47 del 15 novembre 2012, come modificata con la deliberazione di Assemblea Capitolina n. 34 del 03/07/2015, nel rispetto della normativa comunitaria e nazionale vigente, è stato affidato ad ATAC S.p.A. il servizio di trasporto pubblico locale di superficie e di metropolitana fino al 2019.

L'Assemblea Capitolina ha, successivamente, aggiornato gli indirizzi programmatici e le linee guida, con l'adozione di un nuovo documento teso alla predisposizione e stipula del nuovo contratto di Servizio tra ATAC S.p.A. e Roma Capitale per la gestione del trasporto pubblico di superficie e di metropolitana e delle attività complementari (deliberazione n. 34 del 3 luglio 2015).

Attività Svolte nel 2019

Con deliberazione di Assemblea Capitolina n. 2/2018 l'affidamento in house ad ATAC S.p.A. per la gestione dei servizi di Trasporto Pubblico Locale, in scadenza nel dicembre 2019, a seguito della ammissione alla procedura di concordato preventivo continuativo, ex art. 161, comma 6, L.F. presso il competente Tribunale di Roma, è stato prorogato fino al 3 dicembre 2021. Il controllo analogo, prescritto da norme di matrice europea e nazionale quale condicio sine qua non per gli affidamenti "in house", è lo strumento di vigilanza sull'andamento generale della società partecipata e, durante la procedura concordataria, tale controllo necessita di essere ancora più serrato in quanto si propone quale fine ultimo il risanamento dell'azienda. Nel corso dell'annualità 2018 tale attività è stata svolta mediante il contributo di Roma Servizi della Mobilità, società strumentale di Roma Capitale che, secondo quanto disposto dal proprio contratto di servizio, giuste deliberazioni GC n.79 e 221/2018, ha fornito i report riguardanti il rispetto degli standard quali-quantitativi del servizio erogato, nonché di ogni altro onere previsto dal contratto o dalla normativa vigente a carico del soggetto affidatario del servizio. In diretta conseguenza di tale attività di verifica, anche l'applicazione di eventuali sanzioni e/o penali, nei termini e con le modalità disciplinate dal contratto sono certificate da Roma servizi per la Mobilità. In relazione alla costituzione del comitato di controllo analogo previsto all'art. 24 del contratto di servizio con Atac SpA, giusta deliberazione GC n. 273/2015 e ss.mm.ii, nel corso dell'esercizio 2018 con nota QG 23357 del 05/07/2018 sono state inviate le richieste di nomina dei dirigenti rappresentanti, in sostituzione dei precedenti membri decaduti per trasferimento. Il Dipartimento Partecipate ha fornito riscontro con nota RL 3214 del 16/7/2018; la Ragioneria Generale è stata sollecitata con nota prot. QG 26107 del 26/7/2018 ad oggi ancora priva di riscontro. Per tale motivo non è stato possibile convocare il Comitato di Controllo Analogo.

Per l'annualità 2018 anche le agevolazioni tariffarie per il trasporto pubblico previste con le deliberazioni di Giunta Capitolina n. 612/2003 e ss.mm.ii. e n. 53/2012 e s.m.i., sono state rinnovate unitamente all'agevolazione speciale dedicata agli "over 70" residenti a Roma Capitale e rientranti nello scaglione di reddito ISEE fino a Euro 15.000,00 (ai sensi dell'art. 31, comma 3ter, della L.R. n. 30 del 16/07/1998), giusta deliberazione di Giunta Capitolina n.129 del 28 dicembre 2016.

L'affidamento della rete periferica del Trasporto Pubblico Locale di Roma Capitale a Roma TPL Scarl è scaduto nel maggio 2018 e a partire da giugno 2018 la società opera in regime di proroga.

Contrasto all'evasione tariffaria

Con riferimento alle iniziative di contrasto all'evasione tariffaria sul Trasporto Pubblico Locale, si segnala un incremento delle sanzioni elevate nell'anno 2018 da parte della società ATAC S.p.A., documentate con la trasmissione della relazione mensile delle attività di vendita dei titoli di viaggio. In particolare, nel report relativo ai dati al 31/12/2018, si registra un delta pari a +15,41% rispetto al 2017.

Inoltre, per quanto riguarda la qualità del servizio erogato nell'esercizio 2018, dai primi dati relativi al I^ semestre, non ancora certificati da Roma Servizi per la Mobilità, emerge che la società ATAC non è mai scesa sotto lo Standard richiesto. Tra l'altro, nell'ambito dell'applicazione della penale per la qualità erogata ai sensi dell'art. 26 del Contratto di Servizio, applicata dall'Amministrazione a seguito di certificazione di Roma Servizi per la Mobilità, è prevista la variabile "Controllo Evasione Tariffaria" (articoli 14 e 15)".

Si segnala, infine, tra le iniziative volte alla lotta all'evasione tariffaria, l'attività di vendita maggiorata a bordo della vettura, effettuata dalla società ATAC a decorrere dal 17 settembre 2018, a seguito dell'esito positivo di un periodo di sperimentazione. Tale iniziativa, effettuata preliminarmente solo su un numero di nove vetture provviste di tornello, prevede la maggiorazione di 50 centesimi per il servizio di vendita del titolo di viaggio sul mezzo, al fine di incentivare gli utenti a dotarsi di biglietto prima di usufruire del servizio, garantendo sempre il rispetto delle ripartizioni tra i partner del consorzio Metrebus, ex delibera regionale n. 875/2014.

Fonte: Dipartimento Mobilità e Trasporti

A seguito dell'ammissione alla procedura di concordato preventivo continuativo, ex art. 161, comma 6, L.F., il contratto di servizio per l'affidamento del servizio di trasporto pubblico locale è stato prorogato fino al 3 dicembre 2021 con deliberazione di Assemblea Capitolina n. 2/2018 al fine di garantire alla società tempo sufficiente per conciliare il rientro dei debiti e per l'attivazione di un percorso di risanamento aziendale.
Per l'annualità 2019 sono state confermate le agevolazioni tariffarie per il trasporto pubblico previste con le deliberazioni di Giunta Capitolina n. 612/2003 e ss.mm.ii. e n. 53/2012 e s.m.i., unitamente all'agevolazione speciale dedicata agli "over 70" residenti a Roma Capitale e rientranti nello scaglione di reddito ISEE fino a Euro 15.000,00 (ai sensi dell'art. 31, comma 3ter, della L.R. n. 30 del 16/07/1998), giusta deliberazione di Giunta Capitolina n.129 del 28 dicembre 2016.
Il corrispettivo del contratto di servizio è determinato non più sulla base dei costi storicamente sostenuti, ma in relazione alle prestazioni effettivamente rese i cui dati sono rilevati attraverso diverse metodologie, in particolare:

a) per il trasporto su superficie: Metodo Università La Sapienza che articola il costo standard nelle sue componenti essenziali;
b) per i filobus ed il ferro: Modello sviluppato dall'Agenzia Roma Servizi per la Mobilità di Roma Capitale.

Nell'ambito dell'obiettivo strategico riguardante "l'efficientamento del trasporto Pubblico Locale", l'intensa attività svolta nel secondo semestre dell'anno ha di fatto più che raddoppiato l'incremento della flotta. Infatti, rispetto alla programmazione fissata nel 2018 che prevedeva l'acquisto di circa n.227 autobus mediante l'utilizzo di fondi POR Fesr, fondi MIT e fondi comunali per il rinnovamento del parco autobus, solo a partire dal secondo semestre dell'anno 2019 il Dipartimento ha provveduto a rinnovare il parco veicolare del trasporto pubblico locale per ben n.555 nuovi autobus (n. 227 consegnati e concessi in usufrutto ad ATAC e n. 328 acquistati). Sono stati impegnati tutti i fondi del MATTM, nonché i fondi stanziati dalla Regione Lazio PON- FESR, colmando il ritardo di circa 2 anni nelle procedure, e garantendo alla Regione il raggiungimento del target di spesa, che a causa dei ritardi subiti, aveva avuto già una decurtazione del finanziamento totale. Sono state inoltre anticipate nell'anno le attivazioni di 2 mutui previste nel 2020, per complessivi ulteriori 71 milioni di euro, in aggiunta ai 30 mln, già stanziati per il 2019. Il totale degli autobus acquistati produrrà un rinnovo di oltre il 31% della flotta veicolare, attualmente in servizio nella città. Gli imponenti investimenti che Roma Capitale ha effettuato verso la società IIA, soggetto individuato da Consip per la fornitura degli Autobus in questione, hanno consentito la riapertura dello stabilimento di Flumeri (AV) in Campania, con il rientro dalla Cassa Integrazione degli operai. Pertanto per la realizzazione degli autobus prevista nel 2020, la produzione si sposterà dalla Turchia all'Italia.
Per quanto concerne la gestione della rete del trasporto Pubblico Locale, nell'esercizio 2019 la stessa è stata svolta da ATAC S.p.A. e da Roma TPL Scarl. L'affidamento in house alla società ATAC S.p.A. è stato prorogato fino al 3 dicembre 2021 a seguito degli indirizzi emanati con D.A.C. n.2/2018. Con la predetta Deliberazione, Roma Capitale ha stabilito, altresì, di condizionare gli effetti della correlata proroga del contratto di servizio alla omologazione della domanda di concordato preventivo in continuità aziendale presentata dalla società al Tribunale di Roma, sezione Fallimentare il 17/09/2017. Il Piano Concordatario della società, approvato dall'Assemblea Capitolina con D.A.C. n.4/2018, è stato omologato dal Tribunale di Roma, sezione Fallimentare con ordinanza n. 2980 del 25 giugno 2019.

- **Servizi per il trasporto pubblico locale**

Contratto di servizio di trasporto pubblico					
	Impegni complessivi 2015	**Impegni complessivi 2016**	**Impegni complessivi 2017**	**Impegni complessivi 2018**	**Impegni complessivi 2019**
ATAC S.p.a.					
contratto di servizio di trasporto pubblico	528.782.980,62	514.685.039,35	539.244.525,01	509.919.731,35	560.298.591,31
agevolazioni tariffarie	18.764.166,97	17.300.000,00	18.000.000,00	17.766.955,00	18.000.000,00
ROMA TPL S.c.a.rl.					
contratto di servizio di trasporto pubblico	123.338.379,07	122.561.335,51	122.019.474,99	111.999.000,00	116.619.274,87
TOTALE	**670.885.526,66**	**654.546.374,86**	**679.264.000,00**	**639.685.686,35**	**694.917.866,18**

– **Altre spese per contratti di servizio pubblico**

La tabella di seguito riportata evidenzia *i valori più significativi* collegati alla voce della tabella dei contratti di servizio ***"Altre spese per contratti di servizio pubblico".***

Altre spese per contratti di servizio pubblici						
Descrizione	**Previsioni definitive (A)**	**Impegni complessivi (B)**	**Fondo Pluriennale Vincolato accantonato per impegni anni successivi (C)**	**Economie E=(A-B-C)**	***Pagamenti in competenza***	***% di formazione dei residui da competenza***
MANIFESTAZIONI ED EVENTI - CONTRATTO DI SERVIZIO ZETEMA	940.190,36	914.083,45	0,00	26.106,91	469.763,58	48,61
SERVIZI DI GLOBAL SERVICE	132.783,15	39.719,39	0,00	93.063,76	543,92	98,63
SERVIZI IN GLOBAL SERVICE NEI NIDI E NELLE SCUOLE DELL'INFANZIA - CONTRATTO DI SERVIZIO SOCIETA' "ROMA MULTISERVIZI"	45.539.041,83	45.506.172,58	0,00	32.869,25	34.110.401,12	25,04
CONTRATTO DI SERVIZIO AEQUA ROMA SPA PER LA GESTIONE DELLE CONTRAVVENZIONI	2.198.461,88	2.198.461,88	0,00	0,00	989.307,90	55,00
SERVIZI FUNEBRI - CONTRATTO DI SERVIZIO A.M.A.	16.919.810,36	16.919.810,28	0,00	0,08	8.442.951,42	50,10
CONTRATTO DI SERVIZIO PALAEXPO' PER LA GESTIONE DEL PALAZZO DELLE ESPOSIZIONI, DELLE SCUDERIE DEL QUIRINALE, DELLA CASA DEL C	13.150.000,00	13.137.700,41	0,00	12.299,59	9.365.774,30	28,71
CONTRATTO DI SERVIZIO FONTANE MONUMENTALI	1.000.000,00	798.893,98	0,00	201.106,02	427.689,06	46,46
CONTRATTO DI SERVIZIO ZETEMA - MUSEI CIVICI DI ROMA	31.165.060,40	31.011.803,17	0,00	153.257,23	22.812.761,54	26,44
CONTRATTO DI SERVIZIO P.I.T. - (TURISMO)	2.817.367,46	2.817.367,46	65.000,88	-65.000,88	1.143.666,00	59,41
CONTRATTO DI SERVIZIO MUSICA PER ROMA PER LA GESTIONE DELL'AUDITORIUM PARCO DELLA MUSICA	4.005.000,00	3.929.979,99	0,00	75.020,01	0,00	100,00
CONTRATTO DI SERVIZIO ROMA METROPOLITANE	15.654.791,92	9.164.085,05	0,00	6.490.706,87	6.015.186,01	34,36
CONTRATTO DI SERVIZIO RISORSE PER ROMA - PATRIMONIO	8.296.000,00	8.199.640,68	0,00	96.359,32	6.149.730,42	25,00
SPESE PER LA LOTTA ALL'EVASIONE - CONTRATTO DI SERVIZIO AEQUA ROMA SPA EX ROMA ENTRATE SPA	18.010.000,00	18.010.000,00	0,00	0,00	11.781.750,00	34,58
SERVIZIO IDRICO ACCESSORIO-CONTRATTO DI SERVIZIO A.C.E.A. S.P.A.	1.000.000,00	800.000,00	0,00	200.000,00	193.490,11	75,81
SERVIZI RELATIVI ALLA PROGETTAZIONE ED ORGANIZZAZIONE DI EVENTI, GESTIONE DELLA RETE INFORMAGIOVANI - C.D.S. ZETEMA	761.162,34	701.162,32	0,00	60.000,02	575.756,53	17,89
CONTATTO DI SERVIZIO FARMACAP PER LA TELEASSISTENZA	875.000,00	874.190,90	0,00	809,10	546.490,90	37,49
ASSISTENZA ALUNNI NORMODOTATI E DISABILI SUI MEZZI DI TRASPORTO - CONTRATTO MULTISERVIZI	6.500.000,00	6.500.000,00	0,00	0,00	4.787.036,55	26,35
SERVIZI FUNEBRI - CONTRATTO DI SERVIZIO A.M.A. - PRESTAZIONI ACCESSORIE	12.511.370,11	12.293.090,88	0,00	218.279,23	6.757.593,97	45,03
CONTRATTO DI SERVIZIO ZETEMA PER SERVIZI DI GESTIONE DI STRUTTURE CULTURALI	2.948.837,50	2.749.334,33	0,00	199.503,17	1.494.048,72	45,66
CONTRATTO DI SERVIZIO: GESTIONE DEL PATRIMONIO	1.350.000,00	1.350.000,00	0,00	0,00	911.250,00	32,50
CONTRATTO DI SERVIZIO RISORSE PER ROMA - PIANIFICAZIONE URBANISTICA	30.374.513,24	30.309.014,92	0,00	65.498,32	18.134.987,15	40,17
CONTRATTO DI SERVIZIO AGENZIA ROMA SERVIZI PER LA MOBILITA' SRL	35.769.015,20	35.765.566,42	0,00	3.448,78	31.054.694,98	13,17
CONTRATTO DI SERVIZIO RISORSE PER ROMA - SISTEMA INFORMATIVO TERRITORIALE NEL LITORALE ROMANO	1.383.739,00	1.383.738,78	0,00	0,22	1.153.115,70	16,67
Totale	**253.302.144,75**	**245.373.816,87**	**65.000,88**	**7.863.327,00**	**167.317.989,88**	31,81

SPESA PER ALTRI BENI E SERVIZI

Si evidenziano - nel quadro sinottico sotto riportato - le altre spese per beni e servizi. Nell'ultima colonna è evidenziata la percentuale di incidenza delle principali tipologie di spesa sul totale della spesa per altri beni e servizi (esclusi i contratti di servizio). E' importante sottolineare che in questo ambito le spese per manutenzioni e gli oneri per utenze rappresentano i principali settori di spesa.

ALTRE SPESE PER SERVIZI (esclusi i contratti di servizio)					
Descrizione	**Previsioni definitive (A)**	**Impegni complessivi (B)**	**Fondo Pluriennale Vincolato accantonato per impegni anni successivi (C)**	**Economie E=(A-B-C)**	**% di incidenza degli impegni (B)**
MANUTENZIONI	**165.739.349,11**	**131.407.377,96**	**26.311.549,63**	**8.020.421,52**	**19,95**
DI CUI:					
Manutenzione ordinaria e riparazioni di mezzi di trasporto ad uso civile, di sicurezza e ordine pubblico	3.464.306,50	3.454.018,58	187.066,72	-176.778,80	
Manutenzione ordinaria e riparazioni di mobili e arredi	15.656.141,47	7.723.009,28	509.021,87	7.424.110,32	
Manutenzione ordinaria e riparazioni di impianti e macchinari	18.175.690,65	13.651.723,50	358.964,00	4.165.003,15	
Manutenzione ordinaria e riparazioni di beni immobili	120.244.451,01	100.652.643,65	24.754.935,79	-5.163.128,43	
Manutenzione ordinaria e riparazioni di beni immobili di valore culturale, storico ed artistico	776.242,75	744.172,75	0,00	32.070,00	
Manutenzione ordinaria e riparazioni di terreni e beni materiali non prodotti	7.422.516,73	5.181.810,20	501.561,25	1.739.145,28	
UTENZE E CANONI	**129.176.392,43**	**127.404.323,58**	**1.436.930,51**	**335.138,34**	**19,34**
DI CUI:					
Telefonia fissa	11.615.201,72	11.536.966,68	1.436.930,51	-1.358.695,47	
Telefonia mobile	149,00	0,00	0,00	149,00	
Accesso a banche dati e a pubblicazioni on line	718.204,93	539.313,37	0,00	178.891,56	
Energia elettrica	30.309.009,78	30.241.459,78	0,00	67.550,00	
Acqua	50.008.000,00	50.000.000,00	0,00	8.000,00	
Gas	4.495.500,00	4.495.500,00	0,00	0,00	
Utenze e canoni per altri servizi n.a.c.	32.030.327,00	30.591.083,75	0,00	1.439.243,25	
UTILIZZO DI BENI DI TERZI	**98.612.229,68**	**94.680.101,00**	**351.579,85**	**3.580.548,83**	**14,37**
DI CUI:					
Locazione di beni immobili	78.610.198,87	75.325.881,32	0,00	3.284.317,55	
Noleggi di mezzi di trasporto	4.185.176,90	4.155.176,90	0,00	30.000,00	
Noleggi di hardware	37.213,36	37.040,74	0,00	172,62	
Licenze d'uso per software	8.418.333,19	8.357.033,46	104.913,90	-43.614,17	
Noleggi di impianti e macchinari	2.199.377,25	1.959.364,49	246.665,95	-6.653,19	
Altre spese sostenute per utilizzo di beni di terzi n.a.c.	5.161.930,11	4.845.604,09	0,00	316.326,02	
ORGANI E INCARICHI ISTITUZIONALI DELL'AMMINISTRAZIONE	**10.430.446,14**	**9.760.820,23**	**0,00**	**669.625,91**	**1,48**
DI CUI:					
Organi istituzionali dell'amministrazione - Indennità	9.116.143,36	8.571.684,02	0,00	544.459,34	
Organi istituzionali dell'amministrazione - Rimborsi	1.052.975,20	989.644,49	0,00	63.330,71	
Commissioni elettorali	1.327,58	0,00	0,00	1.327,58	
Compensi agli organi istituzionali di revisione, di controllo ed altri incarichi istituzionali dell'amministrazione	260.000,00	199.491,72	0,00	60.508,28	
ALTRE SPESE	**164.833.453,34**	**137.527.240,59**	**11.450.835,68**	**15.855.377,07**	**20,88**
Giornali e riviste	20.976,66	8.604,20	0,00	12.372,46	
Pubblicazioni	72.655,36	35.654,22	2.300,00	34.701,14	
Carta, cancelleria e stampati	719.645,09	478.440,51	2.157,72	239.046,86	
Carburanti, combustibili e lubrificanti	2.241.920,01	2.178.298,34	0,00	63.621,67	
Vestiario	2.823.196,26	2.309.621,65	434.852,76	78.721,85	
Accessori per uffici e alloggi	985.972,92	660.340,78	180.992,16	144.639,98	
Materiale informatico	315.524,80	248.907,75	7.834,61	58.782,44	
Altri materiali tecnico-specialistici non sanitari	1.428.433,13	865.182,64	227.455,27	335.795,22	
Strumenti tecnico-specialistici non sanitari	1.053.586,70	688.884,45	0,00	364.702,25	
Beni per attività di rappresentanza	45.602,61	45.602,61	0,00	0,00	
Beni per consultazioni elettorali	141.000,00	111.058,47	0,00	29.941,53	
Generi alimentari	34.086,60	32.266,60	0,00	1.820,00	
Accessori per attività sportive e ricreative	40.000,00	0,00	0,00	40.000,00	
Altri beni e materiali di consumo n.a.c.	468.180,49	193.030,68	0,00	275.149,81	
Fauna selvatica e non selvatica	339.719,21	336.937,66	37.746,60	-34.965,05	
Flora selvatica e non selvatica	155.827,03	136.305,59	0,00	19.521,44	
Armi leggere (uso singolo) e munizioni	65.331,00	65.331,00	0,00	0,00	
Prodotti farmaceutici ed emoderivati	134.359,93	101.391,20	3.094,77	29.873,96	

ALTRE SPESE PER SERVIZI (esclusi i contratti di servizio)					
Descrizione	**Previsioni definitive (A)**	**Impegni complessivi 2018 (B)**	**Fondo Pluriennale Vincolato accantonato per impegni anni successivi (C)**	**Economie E=(A-B-C)**	**% di incidenza degli impegni (B)**
Altri aggi di riscossione n.a.c.	5.596.968,17	5.298.953,04	0,00	298.015,13	
Acquisto di servizi per altre spese per formazione e addestramento n.a.c.	1.620.679,07	1.072.532,72	6.851,52	541.294,83	
Consulenze	3.936.894,06	1.289.454,07	357.431,08	2.290.008,91	
Prestazioni professionali e specialistiche	11.318.333,21	7.313.800,51	437.672,51	3.566.860,19	
Servizi di sorveglianza, custodia e accoglienza	5.137.500,95	4.482.070,08	0,00	655.430,87	
Servizi di pulizia e lavanderia	10.134.650,09	9.975.955,87	0,00	158.694,22	
Spese postali	14.957.340,54	14.839.787,78	0,00	117.552,76	
Altre spese per servizi amministrativi	2.666.916,45	2.012.340,50	4.701,00	649.874,95	
Oneri per servizio di tesoreria	2.000.000,00	1.498.613,87	0,00	501.386,13	
Gestione e manutenzione applicazioni	39.987.957,21	36.100.672,82	8.294.869,28	-4.407.584,89	
Servizi per i sistemi e relativa manutenzione	3.816.860,13	3.804.931,51	0,00	11.928,62	
Servizi di gestione documentale	4.013.174,27	3.242.897,71	0,00	770.276,56	
Altre spese per consultazioni elettorali dell'ente	6.928.976,33	5.866.413,09	0,00	1.062.563,24	
Acquisto di sevizi per verde e arredo urbano	13.616.208,55	9.305.812,07	1.346.579,15	2.963.817,33	
Altri servizi	23.778.916,23	20.458.549,21	28.182,64	3.292.184,38	
Organizzazione eventi, pubblicità e servizi per trasferta	4.236.060,28	2.468.597,39	78.114,61	1.689.348,28	
Altri servizi diversi n.a.c.	**215.949.888,26**	**158.027.942,78**	**5.486.794,17**	**52.435.151,31**	**23,99**
DI CUI DETTAGLIO PER PROGRAMMA:					
Organi istituzionali	5.358.434,25	4.526.566,56	0,00	831.867,69	
Segreteria generale	2.720,06	441,77	0,00	2.278,29	
Gestione economica, finanziaria, programmazione e provveditorato	86.700,00	76.973,30	0,00	9.726,70	
Gestione delle entrate tributarie e servizi fiscali	101.032,00	40.032,00	0,00	61.000,00	
Gestione dei beni demaniali e patrimoniali	12.476,45	7.134,43	0,00	5.342,02	
Ufficio tecnico	2.430.626,60	1.675.012,48	61.172,83	694.441,29	
Elezioni e consultazioni popolari - Anagrafe e stato civile	80.310,00	53.367,29	0,00	26.942,71	
Statistica e sistemi informativi	524.343,73	452.500,97	0,00	71.842,76	
Risorse umane	1.400,00	0,00	0,00	1.400,00	
Altri servizi generali	1.180.306,70	857.406,90	23.163,92	299.735,88	
Polizia locale e amministrativa	4.104.551,74	97.836,83	0,00	4.006.714,91	
Sistema integrato di sicurezza urbana	0,00	0,00	0,00	0,00	
Istruzione prescolastica	705.813,82	65.339,74	0,00	640.474,08	
Altri ordini di istruzione non universitaria	69.335,99	36.208,71	0,00	33.127,28	
Servizi ausiliari all'istruzione	6.695.529,63	6.005.143,41	8.475,11	681.911,11	
Valorizzazione dei beni di interesse storico	202.300,00	147.461,44	0,00	54.838,56	
Attività culturali e interventi diversi nel settore culturale	2.651.098,82	2.347.679,82	7.320,00	296.099,00	
Sport e tempo libero	1.872.962,75	854.858,09	3.995.914,17	-2.977.809,51	
Giovani	153.348,00	30.690,50	200.000,00	-77.342,50	
Sviluppo e valorizzazione del turismo	2.005.637,71	1.434.786,40	16.905,80	553.945,51	
Urbanistica e assetto del territorio	299.721,29	158.580,70	0,00	141.140,59	
Tutela, valorizzazione e recupero ambientale	11.287.830,08	8.841.001,00	0,00	2.446.829,08	
Rifiuti	2.000,00	0,00	0,00	2.000,00	
Servizio idrico integrato	5.690,80	480,00	0,00	5.210,80	
Trasporto pubblico locale	2.800,00	800,00	0,00	2.000,00	
Viabilità e infrastrutture stradali	28.748.628,65	12.880.862,12	754.191,90	15.113.574,63	
Sistema di protezione civile	870.000,00	722.335,57	0,00	147.664,43	
Interventi per l'infanzia e i minori e per asili nido	51.412.281,87	47.411.513,04	267.944,33	3.732.824,50	
Interventi per la disabilità	27.151.519,92	23.847.683,73	8.000,00	3.295.836,19	
Interventi per gli anziani	5.569.145,26	4.321.724,50	22.478,82	1.224.941,94	
Interventi per soggetti a rischio di esclusione sociale	60.041.324,78	39.233.826,01	120.322,29	20.687.176,48	
Interventi per il diritto alla casa	14.505,50	2.460,00	0,00	12.045,50	
Commercio - reti distributive - tutela dei consumatori	587,01	100,00	0,00	487,01	
Reti e altri servizi di pubblica utilità	1.789.706,00	1.515.492,80	0,00	274.213,20	
Servizi per lo sviluppo del mercato del lavoro	59.380,00	56.893,20	0,00	2.486,80	
Formazione professionale	304.838,85	197.132,35	905,00	106.801,50	
Sviluppo del settore agricolo e del sistema agroalimentare	151.000,00	127.617,12	0,00	23.382,88	
TOTALE ALTRI SERVIZI (esclusi i contratti di servizio)	**784.741.758,96**	**658.807.806,14**	**45.037.689,84**	**80.896.262,98**	**100,00**

SPESA PER TRASFERIMENTI

TRASFERIMENTI CORRENTI						
Descrizione	**Previsioni definitive (A)**	**Impegni complessivi 2018 (B)**	**Fondo Pluriennale Vincolato accantonato per impegni anni successivi (C)**	**Economie E=(A-B-C)**	***Pagamenti in competenza***	***% di formazione dei residui da competenza***
Trasferimenti correnti a Ministeri (*)	200.069.994,44	200.030.417,65	0,00	39.576,79	200.000.000,00	0,02
Trasferimenti correnti a enti e istituzioni centrali di ricerca e Istituti e stazioni sperimentali per la ricerca	786.752,34	786.752,34	0,00	0,00	0,00	100,00
Trasferimenti correnti a Regioni e province autonome	1.315.961,63	1.236.000,98	0,00	79.960,65	1.180.850,98	4,46
Trasferimenti correnti a Comuni	504.347,30	182.918,01	0,00	321.429,29	32.731,00	82,11
Trasferimenti correnti a Città metropolitane e Roma capitale	1.628.853,00	678.643,30	0,00	950.209,70	194.525,00	71,34
Trasferimenti correnti a Aziende sanitarie locali n.a.f.	3.012.708,58	2.615.578,95	0,00	397.129,63	0,00	100,00
Trasferimenti correnti a altri enti e agenzie regionali e sub regionali	50.000,00	50.000,00	0,00	0,00	0,00	100,00
Trasferimenti correnti a Consorzi di enti locali	170.288,55	0,00	0,00	170.288,55	0,00	0,00
Trasferimenti correnti a Fondazioni e istituzioni liriche locali e a Teatri stabili di iniziativa pubblica	29.109.260,69	29.077.468,53	0,00	31.792,16	13.487.908,31	53,61
Trasferimenti correnti a altre Amministrazioni Locali n.a.c.	25.611.158,41	25.397.818,56	0,00	213.339,85	9.762.606,18	61,56
Trasferimenti correnti a organismi interni e/o unità locali della amministrazione	21.771.363,24	20.329.135,65	0,00	1.442.227,59	13.973.489,40	31,26
Altri trasferimenti a famiglie n.a.c.	81.149.344,80	67.071.013,08	1.906.573,54	12.171.758,18	47.944.380,63	28,52
Trasferimenti correnti a imprese controllate	25.612.132,32	25.612.132,32	0,00	0,00	0,00	100,00
Trasferimenti correnti a altre imprese partecipate	600.000,00	599.141,11	0,00	858,89	0,00	100,00
Trasferimenti correnti a altre imprese	16.432.183,79	14.659.248,29	49.680,00	1.723.255,50	10.654.548,34	27,32
Trasferimenti correnti a Istituzioni Sociali Private	33.352.342,00	24.629.867,49	0,00	8.722.474,51	9.674.188,84	60,72
Altri Trasferimenti correnti alla UE	361.798,28	44.905,00	0,00	316.893,28	0,00	100,00
TOTALE	**441.538.489,37**	**413.001.041,26**	**1.956.253,54**	**26.581.194,57**	**306.905.228,68**	**25,69**
(*) di cui: 200 milioni di € come "Trasferimento per il finanziamento del piano di rientro" ar. 14 co. 14 del D.L. 78/2010						

La tabella, sopra riportata, evidenzia la finalizzazione dei trasferimenti per settori di attività.
In particolare, i “Trasferimenti allo Stato” comprendono il concorso di Roma Capitale (200 milioni) per il finanziamento del Piano di rientro dall’indebitamento pregresso del Comune di Roma. Il D.L. 78/2010 ha disposto la costituzione di un apposito fondo presso il Ministero dell’Economia e delle Finanze con una dotazione di 500 milioni annui a decorrere dall’anno 2011 – per 200 mln con versamento entro il 31 dicembre a carico di Roma Capitale e 300 mln con erogazione da parte dello Stato - prevedendo, per la copertura finanziaria dell’importo di competenza dell’Amministrazione Capitolina, l’incremento dell’addizionale comunale all’Irpef sopra richiamato e l’istituzione dell’addizionale commissariale sui diritti di imbarco dei passeggeri sugli aeromobili in partenza dagli aeroporti della città di Roma, nella misura di 1,00 Euro per passeggero.
Tra gli altri trasferimenti si sottolineano quelli finalizzati alle attività culturali che comprendono, principalmente, i contributi assegnati a enti culturali:

- contributo al Teatro di Roma (6,5 mln di euro);
- contributo al Teatro dell'Opera (15,5 mln di euro);
- contributo all'Accademia di Santa Cecilia (3,3 mln di euro);
- contributo alla Fondazione Musica per Roma (3,7 mln di euro);
- contributo alle Biblioteche (20,3 mln di euro);
- contributo per il Bioparco (4 mln di euro);
- contributo all'Agenzia delle Tossicodipendenze (1,09 mln di euro).

Di seguito il raffronto della spesa per trasferimenti nel periodo 2015-2019:

RAFFRONTI TRASFERIMENTI 2015-2019					
Descrizione	**Impegni complessivi 2015 (compresivi del FPV)**	**Impegni complessivi 2016 (compresivi del FPV)**	**Impegni complessivi 2017 (compresivi del FPV)**	**Impegni complessivi 2018 (compresivi del FPV)**	**Impegni complessivi 2019 (compresivi del FPV)**
TRASFERIMENTI CORRENTI A MINISTERI (*)	200.218.907,62	202.264.286,10	200.004.207,63	200.002.377,64	200.030.417,65
TRASFERIMENTI CORRENTI A AUTORITA' AMMINISTRATIVE INDIPENDENTI	4.589,64	0,00	0,00	0,00	0,00
TRASFERIMENTI CORRENTI A ENTI E ISTITUZIONI CENTRALI DI RICERCA E ISTITUTI E STAZIONI SPERIMENTALI PER LA RICERCA	922.595,93	831.754,61	786.752,34	791.752,34	786.752,34
TRASFERIMENTI CORRENTI A REGIONI E PROVINCE AUTONOME	859.250,00	66.780,00	5.400,00	95.000,00	1.236.000,98
TRASFERIMENTI CORRENTI A COMUNI	2.491.298,02	189.042,14	317.301,73	374,10	182.918,01
TRASFERIMENTI CORRENTI A CITTA' METROPOLITANE E ROMA CAPITALE	0,00	0,00	93.078,18	155.143,20	678.643,30
TRASFERIMENTI CORRENTI A UNIVERSITA'	0,00	0,00	22.100,00	5.900,00	0,00
TRASFERIMENTI CORRENTI A AZIENDE SANITARIE LOCALI N.A.F.	4.315.057,91	1.887.853,20	2.918.989,19	2.953.962,84	2.615.578,95
TRASFERIMENTI CORRENTI A ALTRI ENTI E AGENZIE REGIONALI E SUB REGIONALI	50.000,00	50.000,00	50.000,00	50.000,00	50.000,00
ISTITUZIONI LIRICHE LOCALI E A TEATRI STABILI DI INIZIATIVA PUBBLICA	25.080.688,57	27.217.660,69	26.420.007,12	28.506.572,16	29.077.468,53
TRASFERIMENTI CORRENTI A ALTRE AMMINISTRAZIONI LOCALI N.A.C.	23.910.798,60	22.568.000,00	23.442.731,75	22.733.031,60	25.397.818,56
TRASFERIMENTI CORRENTI A ORGANISMI INTERNI E/O UNITA' LOCALI DELLA AMMINISTRAZIONE	22.073.317,70	16.783.988,30	20.072.520,26	19.411.025,62	20.329.135,65
ALTRI TRASFERIMENTI A FAMIGLIE N.A.C.	97.200.133,52	38.996.423,64	45.731.323,16	58.468.362,26	67.071.013,08
TRASFERIMENTI CORRENTI A IMPRESE CONTROLLATE	14.500.000,00	12.500.000,00	15.820.197,41	12.470.000,00	25.612.132,32
TRASFERIMENTI CORRENTI A ALTRE IMPRESE PARTECIPATE	295.319,99	215.000,00	0,00	494.864,80	599.141,11
TRASFERIMENTI CORRENTI A ALTRE IMPRESE	19.958.260,18	15.434.867,82	19.357.347,39	16.594.801,83	14.659.248,29
TRASFERIMENTI CORRENTI A ISTITUZIONI SOCIALI PRIVATE	4.714.130,70	3.013.686,00	26.562.867,10	26.635.763,60	24.629.867,49
ALTRI TRASFERIMENTI CORRENTI ALLA UE	0,00	0,00	7.500,00	29.408,48	44.905,00
TOTALE	**416.594.348,38**	**342.019.342,50**	**381.617.073,26**	**389.398.340,47**	**413.001.041,26**

(*) di cui: 200 milioni di € come "Trasferimento per il finanziamento del piano di rientro" ar. 14 co. 14 del D.L. 78/2010

SPESA PER INTERESSI PASSIVI

INTERESSI PASSIVI						
Descrizione	**Previsioni definitive (A)**	**Impegni complessivi 2018 (B)**	**Fondo Pluriennale Vincolato accantonato per impegni anni successivi (C)**	**Economie E=(A-B-C)**	***Pagamenti in competenza***	***% di formazione dei residui da competenza***
INTERESSI PASSIVI ED ONERI FINANZIARI VERSO CC.DD.PP. SU MUTUI E PRESTITI - GESTIONE CC.DD.PP. SPA	15.297.271,48	15.144.196,79	0,00	153.074,69	15.144.196,79	0,00
INTERESSI PASSIVI ED ONERI FINANZIARI VERSO ALTRI SOGGETTI SU MUTUI E PRESTITI	1.173.582,71	1.133.972,72	0,00	39.609,99	1.133.972,72	0,00
INTERESSI PASSIVI ED ONERI FINANZIARI VERSO LA BANCA EUROPEA DEGLI INVESTIMENTI SU MUTUI E PRESTITI	4.360.301,55	4.300.532,83	0,00	59.768,72	4.300.532,83	0,00
INTERESSI PASSIVI ED ONERI FINANZIARI VERSO ALTRI SOGGETTI PER ALTRE CAUSE	525.154,86	248.915,32	0,00	276.239,54	54.831,02	77,97
INTERESSI PASSIVI SU ONERI STRAORDINARI RELATIVI AL PERSONALE	494,61	494,61	0,00	0,00	0,00	100,00
INTERESSI PASSIVI SU ONERI STRAORDINARI	1.909.844,93	1.830.570,91	0,00	79.274,02	1.272.869,13	30,47
TOTALE	**23.266.650,14**	**22.658.683,18**	**0,00**	**607.966,96**	**21.906.402,49**	**3,32**

Nella tabella sopra riportata sono dettagliate, nei diversi settori di intervento, le spese per interessi passivi per l'anno in corso di rendicontazione. La quota più significativa riguarda i mutui attivati presso la Cassa Depositi e Prestiti. Gli interessi passivi per mutui e prestiti contabilizzati nel 2019 si riferiscono alla quota interessi della rata di rimborso dei soli prestiti in ammortamento successivamente alla data del 28/04/2008: gli oneri dei mutui contratti in precedenza sono confluiti nella Gestione commissariale.

Di seguito il raffronto degli oneri per interessi nel quadriennio 2015 - 2019:

RAFFORNTI - INTERESSI PASSIVI					
Descrizione	**Impegni complessivi 2015 (compresivi del FPV)**	**Impegni complessivi 2016 (compresivi del FPV)**	**Impegni complessivi 2017 (compresivi del FPV)**	**Impegni complessivi 2018 (compresivi del FPV)**	**Impegni complessivi 2019 (compresivi del FPV)**
INTERESSI PASSIVI ED ONERI FINANZIARI VERSO CC.DD.PP. SU MUTUI E PRESTITI - GESTIONE CC.DD.PP. SPA	18.659.645,05	18.677.363,70	19.033.451,64	17.291.658,16	15.144.196,79
INTERESSI PASSIVI ED ONERI FINANZIARI VERSO ALTRI SOGGETTI SU MUTUI E PRESTITI	6.008.248,81	5.372.482,00	4.944.821,82	1.218.016,60	1.133.972,72
INTERESSI PASSIVI ED ONERI FINANZIARI VERSO LA BANCA EUROPEA DEGLI INVESTIMENTI SU MUTUI E PRESTITI	5.925.038,21	5.218.139,79	4.732.928,23	4.500.217,62	4.300.532,83
INTERESSI PASSIVI ED ONERI FINANZIARI VERSO ALTRI SOGGETTI PER ALTRE CAUSE	1.182.215,31	440.350,70	1.143.359,47	1.008.207,29	248.915,32
INTERESSI PASSIVI SU ONERI STRAORDINARI RELATIVI AL PERSONALE	0,00	5.646,37	31.982,56	3.452,09	494,61
INTERESSI PASSIVI SU ONERI STRAORDINARI	380.823,70	422.555,71	331.281,78	5.630.688,02	1.830.570,91
TOTALE	**32.155.971,08**	**30.136.538,27**	**30.217.825,50**	**29.652.239,78**	**22.658.683,18**

SPESA PER RIMBORSI E POSTE CORRETTIVE DELLE ENTRATE

Nella tabella sotto riportata si evidenzia l'ammontare della spesa per poste correttive delle entrate, tale tipologia di spesa si riferisce, quasi esclusivamente, a rimborsi a famiglie per pagamenti non dovuti e il restante a restituzioni a imprese private.

RIMBORSI E POSTE CORRETTIVE DELLE ENTRATE						
Descrizione	**Previsioni definitive (A)**	**Impegni complessivi 2018 (B)**	**Fondo Pluriennale Vincolato accantonato per impegni anni successivi (C)**	**Economie E=(A-B-C)**	***Pagamenti in competenza***	***% di formazione dei residui da competenza***
RIMBORSI DI IMPOSTE E TASSE DI NATURA CORRENTE	1.419.455,96	1.419.455,96	0,00	0,00	777.864,26	45,20
RIMBORSI DI PARTE CORRENTE A FAMIGLIE DI SOMME NON DOVUTE O INCASSATE IN ECCESSO	4.872.382,97	3.927.220,37	0,00	945.162,60	2.329.289,67	40,69
RESTITUZIONE DI SOMME A IMPRESE PRIVATE	374.211,04	290.999,02	0,00	83.212,02	154.004,55	47,08
TOTALE	**6.666.049,97**	**5.637.675,35**	**0,00**	**1.028.374,62**	**3.261.158,48**	**42,15**

ALTRE SPESE CORRENTI

ALTRE SPESE CORRENTI						
Descrizione	**Previsioni definitive (A)**	**Impegni complessivi 2018 (B)**	**Fondo Pluriennale Vincolato accantonato per impegni anni successivi (C)**	**Economie E=(A-B-C)**	***Pagamenti in competenza***	***% di formazione dei residui da competenza***
Versamenti IVA a debito per le gestioni commerciali	22.065.826,09	22.065.826,09	0,00	0,00	21.927.487,55	0,63
Altri premi di assicurazione contro i danni	20.431.720,41	20.189.048,13	0,00	242.672,28	20.055.778,51	0,66
Spese dovute a sanzioni	57.298,95	33.583,49	0,00	23.715,46	33.583,49	0,00
Spese per risarcimento danni	3.091.703,31	2.993.309,80	0,00	98.393,51	2.078.067,71	30,58
Oneri da contenzioso	33.579.969,45	32.715.863,87	12.271,98	851.833,60	25.295.855,43	22,68
TOTALE	**79.226.518,21**	**77.997.631,38**	**12.271,98**	**1.216.614,85**	**69.390.772,69**	**11,03**
Fondi non impegnabili						
Fondi di riserva	17.666.647,38					
Fondo crediti di dubbia e difficile esazione di parte corrente	450.763.555,05					
Altri fondi n.a.c.	234.483.696,30					
	782.140.416,94	**77.997.631,38**	**12.271,98**	**1.216.614,85**	**69.390.772,69**	

Tra tali poste, a livello previsionale, rientrano

a) il Fondo Crediti di Dubbia Esigibilità, previsto dal puto 3.3 del principio contabile della competenza finanziaria “potenziata”, secondo il quale sono accertate, per l’intero importo, anche le entrate di dubbia e difficile esazione, che devono essere oggetto di accantonamento al FCDE. Tale accantonamento non è oggetto di impegno e genera economia di bilancio che confluisce in avanzo di amministrazione come quota accantonata;

b) Altri Fondi, in cui sono allocate le risorse per il: - Fondo passività potenziali è una posta contabile (anch’essa non impegnabile) che accoglie prudenzialmente gli oneri per i quali esistono fondate possibilità di realizzazione. Da rappresentare che, all’interno del FPP sono accantonati i fondi per il finanziamento dei DFB – obbligazioni passive già sorte – in attesa di riconoscimento da parte dell’Assemblea capitolina. Infatti, il principio contabile armonizzato dispone che il DFB sia impegnato nell’esercizio in cui ne è riconosciuta la legittimità. L’importo previsionale (definitivo) rappresenta il valore delle partite che non si sono realizzate o, per i debiti fuori bilancio, per le quali non è intervenuta la Delibera di riconoscimento da parte dell’Assemblea Capitolina al 31 dicembre 2019. Tali importi confluiscono nel risultato di amministrazione 2019 per le posizioni confermate dagli uffici competenti per la spesa. - Il Fondo contenzioso che comprende le cause in corso per le quali esistono fondate probabilità che si concludano nel 2019. L’importo previsionale (definitivo) rappresenta il valore delle partite che non si sono realizzate nell’esercizio. Tali importi confluiscono nel risultato di amministrazione 2019 per le posizioni confermate dall’Avvocatura.
c) il Fondo di Riserva ordinario non utilizzato.

RIEPILOGO DELLE SPESE CORRENTI PER MISSIONI

Cod.	Missione	*Previsioni definitive (A)*	Impegni complessivi 2018 (B)	Fondo Pluriennale Vincolato accantonato per impegni anni successivi (C)	*Economie (A-B-C)*	*% di realizzazione delle previsioni (B+C)/A*	*Pagamenti in competenza*	*% di formazione dei residui da competenza*
01	Servizi istituzionali, generali e di gestione	912.364.844,18	866.623.816,39	12.401.309,49	33.339.718,30	96,35	651.981.918,49	24,77
02	Giustizia	161.753,97	161.753,97	0,00	0,00	100,00	150.736,47	6,81
03	Ordine pubblico e sicurezza	357.241.068,60	346.023.023,92	1.477.587,40	9.740.457,28	97,27	298.356.719,30	13,78
04	Istruzione e diritto allo studio	434.744.344,08	413.204.461,13	3.931.001,12	17.608.881,83	95,95	313.997.738,80	24,01
05	Tutela e valorizzazione dei beni e attività culturali	149.176.622,22	144.963.134,67	84.920,01	4.128.567,54	97,23	83.388.911,57	42,48
06	Politiche giovanili, sport e tempo libero	21.789.026,95	14.186.675,51	4.525.711,40	3.076.640,04	85,88	11.307.157,26	20,30
07	Turismo	7.960.274,31	7.107.660,39	85.406,68	767.207,24	90,36	4.388.968,23	38,25
08	Assetto del territorio ed edilizia abitativa	28.447.354,23	27.414.141,00	0,00	1.033.213,23	96,37	20.380.006,60	25,66
09	Sviluppo sostenibile e tutela del territorio e dell'ambiente	896.719.177,90	869.486.390,31	2.270.639,72	24.962.147,87	97,22	683.633.490,64	21,38
10	Trasporti e diritto alla mobilità	996.313.421,23	944.132.357,64	15.570.780,20	36.610.283,39	96,33	691.901.421,17	26,72
11	Soccorso civile	5.029.868,09	4.706.476,03	0,00	323.392,06	93,57	3.992.863,05	15,16
12	Diritti sociali, politiche sociali e famiglia	780.294.588,78	683.892.360,12	9.634.996,86	86.767.231,80	88,88	462.204.628,15	32,42
14	Sviluppo economico e competitività	35.990.913,83	32.431.816,26	382.818,94	3.176.278,63	91,17	23.487.149,53	27,58
15	Politiche per il lavoro e la formazione professionale	15.070.319,33	11.782.561,87	11.714,23	3.276.043,23	78,26	8.924.191,20	24,26
16	Agricoltura, politiche agroalimentari e pesca	4.064.504,22	2.871.127,90	37.746,60	1.155.629,72	71,57	1.803.032,49	37,20
20	Fondi e accantonamenti	652.499.266,08	0,00	0,00	652.499.266,08	-	0,00	0,00
50	Debito pubblico	20.831.155,74	20.578.702,34	0,00	252.453,40	98,79	20.578.702,34	0,00
	TOTALE SPESE CORRENTI	**5.318.698.503,74**	**4.389.566.459,45**	**50.414.632,65**	**878.717.411,64**	**83,48**	**3.280.477.635,29**	**25,27**

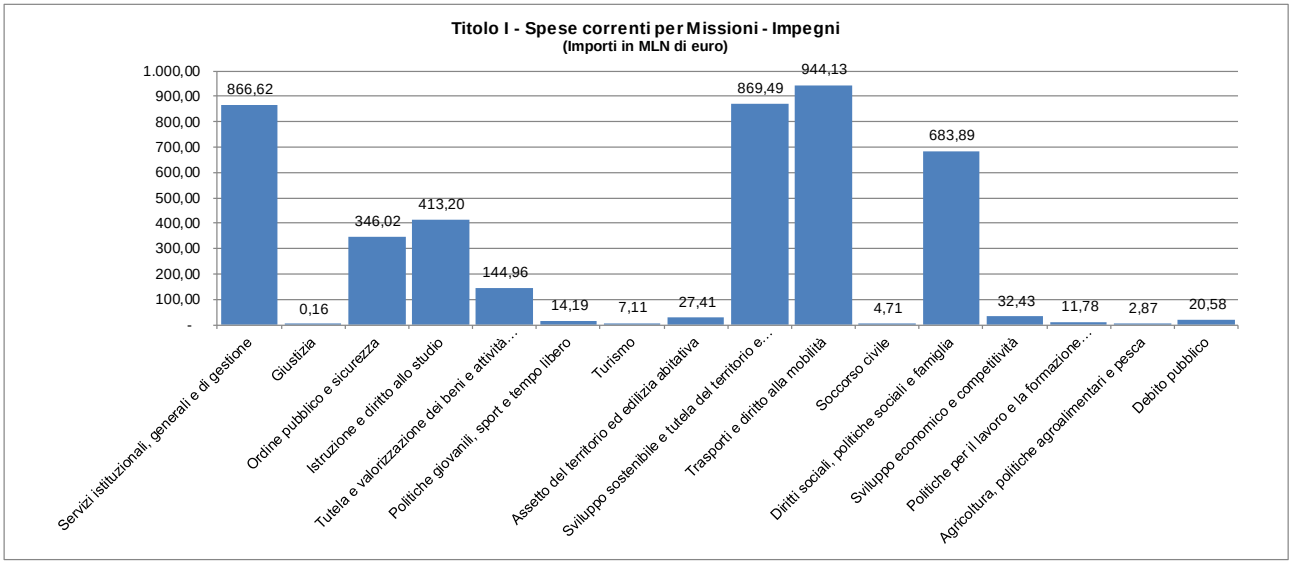

Di seguito si rappresenta il peso percentuale di ciascuna missione sul complesso delle spese correnti.

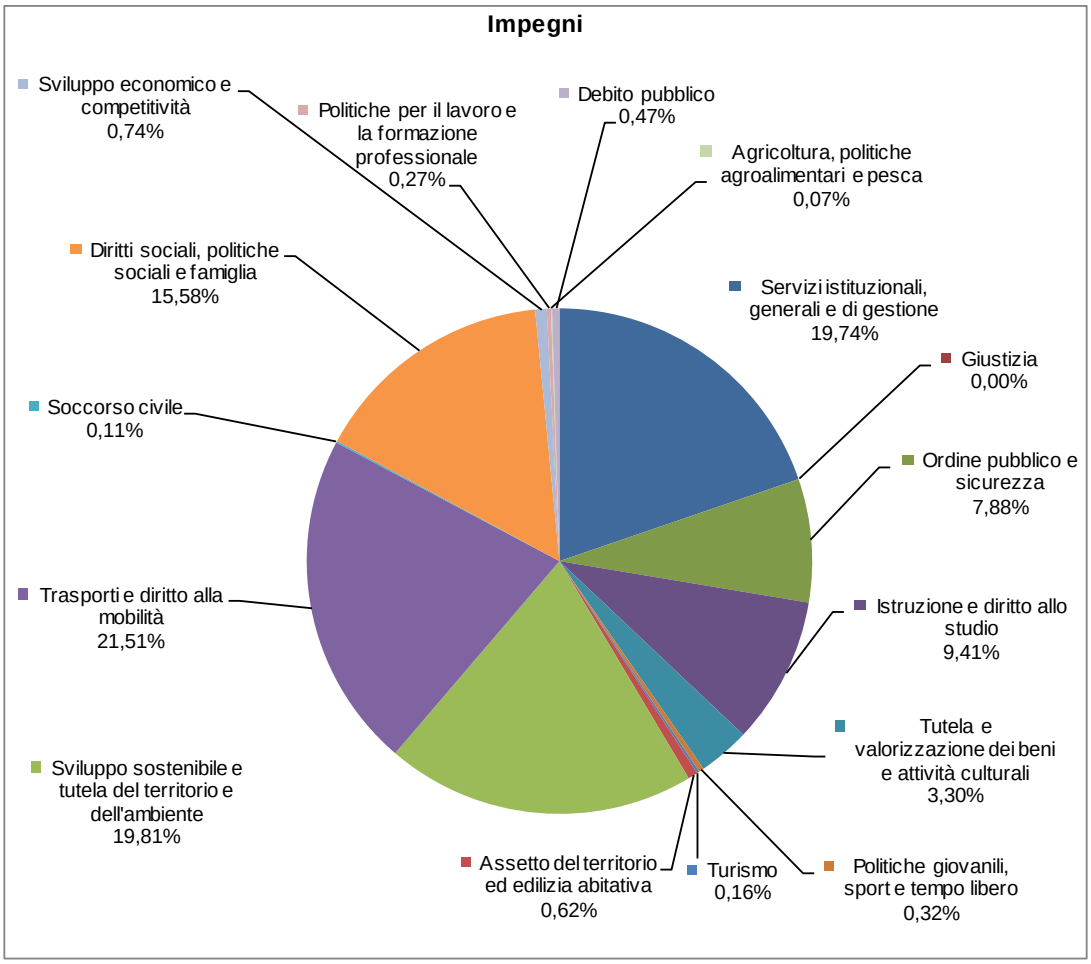

Spese per rimborso di prestiti

TITOLO IV- SPESA PER RIMBORSO DI PRESTITI					
Macroaggregato	**Previsioni definitive**	**Impegni**	**Pagamenti in competenza**	**% di realizzazione delle previsioni**	**% di formazione dei residui da competenza**
RIMBORSO QUOTA CAPITALE DI MUTUI E PRESTITI ALLA CC.DD.PP. PER INVESTIMENTI - GESTIONE CC.DD.PP. SPA	20.171.460,64	20.171.460,64	20.171.460,64	100,00	-
RIMBORSO QUOTA CAPITALE DI MUTUI E PRESTITI AD ALTRI SOGGETTI PER INVESTIMENTI	8.796.098,90	8.796.098,90	8.796.098,90	100,00	-
RIMBORSO QUOTA CAPITALE DI MUTUI E PRESTITI ALLA BANCA EUROPEA INVESTIMENTI	18.078.468,18	18.078.468,18	18.078.468,18	100,00	-
TOTALE	**47.046.027,72**	**47.046.027,72**	**47.046.027,72**	**100,00**	**0,00**

PARTE CAPITALE

Titolo IV - Entrate in conto capitale

Entrata per Tipologia	Previsioni definitive (A)	Accertamenti (B)	Maggiori o Minori Entrate di Competenza (B – A)	Riscossioni in competenza	% di realizzazione delle previsioni	% di formazione dei residui da competenza
Entrate in conto capitale - Condoni edilizi e sanatoria opere edilizie abusive	27.080.831,96	8.775.551,49	-18.305.280,47	8.775.551,49	32,41	0,00
Entrate in conto capitale - Contributi agli investimenti da Ministeri	134.478.930,33	67.419.483,17	-67.059.447,16	52.970.050,37	50,13	21,43
Entrate in conto capitale - Contributi agli investimenti da Presidenza del Consiglio dei Ministri	344.652,00	0,00	-344.652,00	0,00	0,00	0,00
Entrate in conto capitale - Contributi agli investimenti da altre Amministrazioni Centrali n.a.c.	530.103,68	1.072.428,22	542.324,54	1.072.428,22	202,31	0,00
Entrate in conto capitale - Contributi agli investimenti da Regioni e province autonome	62.545.495,60	55.543.418,24	-7.002.077,36	29.742.810,10	88,80	46,45
Entrate in conto capitale - Contributi agli investimenti da Famiglie	178.500,00	0,00	-178.500,00	0,00	0,00	0,00
Entrate in conto capitale - Contributi agli investimenti da altre Imprese	8.026.664,15	11.512.131,96	3.485.467,81	10.597.618,60	143,42	7,94
Entrate in conto capitale - Altri contributi agli investimenti dall'Unione Europea	5.466,31	4.466,31	-1.000,00	4.466,31	81,71	0,00
Entrate in conto capitale - Altri trasferimenti in conto capitale da altri enti centrali produttori di servizi economici	8.349.899,65	1.691.708,31	-6.658.191,34	1.048.737,37	20,26	38,01
Entrate in conto capitale - Altri trasferimenti in conto capitale da Famiglie	35.000,00	0,00	-35.000,00	0,00	0,00	0,00
Entrate in conto capitale - Alienazione di Fabbricati ad uso abitativo	825.622,64	8.407.968,62	7.582.345,98	8.315.209,16	1.018,38	1,10
Entrate in conto capitale - Cessione di terreni n.a.c.	0,00	97.708,88	97.708,88	97.708,88	0,00	0,00
Entrate in conto capitale - Permessi di costruire	73.559.270,24	109.719.921,68	36.160.651,44	102.425.955,79	149,16	6,65
Entrate in conto capitale - Entrate in conto capitale dovute a rimborsi, recuperi e restituzioni di somme non dovute o incassate in eccesso da Imprese	0,00	778.472,50	778.472,50	778.472,50	0,00	0,00
Entrate in conto capitale - Altre entrate in conto capitale n.a.c.	100.617,44	0,00	-100.617,44	0,00	0,00	0,00
Totale entrate	**316.061.054,00**	**265.023.259,38**	**-51.037.794,62**	**215.829.008,79**	**83,85**	**18,56**

Le entrate in conto capitale di maggior peso sono rappresentate, indubbiamente, dai proventi per permessi di costruire e dai trasferimenti statali e regionali.

I **proventi per permessi di costruire** presentano maggiori accertamenti rispetto alle previsioni per raggiungendo una percentuale di realizzazione delle previsioni superiore al 100%.

I contributi agli investimenti dallo Stato presentano, al contrario, un notevolissimo decremento rispetto alle previsioni, tale minor valore è in gran parte determinato dallo spostamento al 2019, dei contributi a rendicontazione come, delle risorse per il Giubileo della Misericordia in reimputate in corrispondenza della correlata spesa a seguito della mancata realizzazione e/o completamento degli interventi dalle stesse finanziati.

I principali contributi statali riguardano:

- ✓ contributo per le linee metropolitane (42,5 mln);
- ✓ contributo del Ministero Interni per Ripristino Manto Strada (8 mln);
- ✓ contributo per il trasporto di massa (Legge Obiettivo) - Metro Linea "C" (17 mln);
- ✓ contributo per il recupero delle periferie (13,9 mln);
- ✓ contributo per il ripristino del manto stradale (8 mln);
- ✓ valorizzazione urbana (5 mln);
- ✓ interventi infrastrutturali (4 mln);

Titolo V Entrate da riduzione di attività finanziarie

Entrata per Tipologia	Previsioni definitive (A)	Accertamenti (B)	Maggiori o Minori Entrate di Competenza	Riscossioni in competenza	%di realizzazione delle	%di formazione dei residui
Entrate da riduzione di attività finanziarie - Prelievi da depositi bancari	300.940.378,90	172.810.919,60	-128.129.459,30	665.097,90	57,42	99,62

Entrate per accensione di prestiti

Le entrate per accensioni di presiti.

Entrata per Tipologia	Previsioni definitive (A)	Accertamenti (B)	Maggiori o Minori Entrate di Competenza (B – A)	Riscossioni in competenza	%di realizzazione delle previsioni	%di formazione dei residui da competenza
Accensione Prestiti - Accensione mutui e altri finanziamenti a medio lungo termine da Cassa Depositi e Prestiti - SPA	198.010.371,07	172.810.919,60	-25.199.451,47	172.810.919,60	87,27	0,00

Accensione di prestiti

Nuovo indebitamento

Per l'esercizio 2019 e stato assunto nuovo debito nel rispetto della normativa che ne disciplina i limiti e le finalità. La contrazione di nuovi mutui, disciplinata dal Testo Unico delle Leggi sull'Ordinamento degli Enti Locali emanato con il Decreto Legislativo 18 agosto 2000, n.267, è strettamente connessa a vincoli economici e giuridici volti a misurare la capacità di rimborsare il debito contratto.
Tra questi, la capacità di indebitamento costituisce un indice sintetico di natura giuscontabile che limita la possibilità di indebitamento per gli scopi previsti dalla normativa vigente.
Il limite massimo di indebitamento è rappresentato dall'incidenza del costo degli interessi sulle entrate correnti degli Enti locali.
In particolare le norme dell'articolo 204 D.Lgs. n. 267/2000 stabilisce che:.. *" l'ente locale può assumere nuovi mutui e accedere ad altre forme di finanziamento reperibili sul mercato solo se l'importo annuale degli interessi, sommato a quello dei mutui precedentemente contratti, a quello dei prestiti obbligazionari precedentemente emessi, a quello delle aperture di credito stipulate e a quello derivante da garanzie prestate ai sensi dell'articolo 207, al netto dei contributi statali e regionali in conto interessi, non supera il 12 per cento, per l'anno 2011, l'8 per cento, per gli anni dal 2012 al 2014, e il 10 per cento, a decorrere dall'anno 2015, delle entrate relative ai primi tre titoli delle entrate del rendiconto del penultimo anno precedente quello in cui viene prevista l'assunzione dei mutui."*

La tabella che segue rappresenta la verifica del rispetto di tale limite nell'assunzione di nuovi mutui per l'anno 2019 attestandosi all' 1,116%.

Tabella dimostrativa del rispetto del limite di indebitamento

ENTRATE DA RENDICONTO 2017

DESCRIZIONE		Importi in euro
	%	Rendiconto 2017
TITOLO I - ENTRATE TRIBUTARIE		2.796.178.123,34
TITOLO II - CONTRIBUTI E TRASFERIMENTI CORRENTI DELLO STATO DELLA REGIONE E DEGLI ALTRI ENTI PUBBLICI		1.023.412.624,80
TITOLO III - ENTRATE EXTRATRIBUTARIE		1.242.616.607,33
A) TOTALE ENTRATE - RENDICONTO 2017		5.062.207.355,47
B) LIVELLO MASSIMO DI SPESA ANNUA AI SENSI DELL'ART. 204 TUEL (10%)	10	506.220.735,55

ONERI FINANZIARI DA RENDICONTO

C) Ammontare complessivo di interessi per mutui, prestiti obbligazionari, aperture di credito e garanzie di cui all'articolo 207 del TUEL AL 31/12/2019		57.545.735,01
D) Contributi erariali in c/interessi su mutui		1.037.958,91
E) Ammontare interessi riguardanti debiti espressamente esclusi dai limiti di indebitamento		0
F) Ammontare disponibile per nuovi interessi (F=B-C+D+E)		449.712.959,45
G) Ammontare Oneri finanziari complessivi per indebitamento e garanzie al netto dei contributi esclusi (G=C-D-E)		56.507.776,10
Incidenza percentuale sul totale dei primi tre titoli delle entrate rendiconto 2017 (G/A)*100		1,116267512

Si evidenzia che, nella Tabella che precede, la voce “Garanzie principali o sussidiarie prestate dall'Ente a favore di altre Amministrazioni pubbliche e di altri soggetti” comprende le garanzie fideiussorie rilasciate ai sensi dell’art. 207 del T.U.E.L. ed ogni altra forma di garanzia rilasciata dall’Amministrazione Capitolina.

Il nuovo debito contratto nell’esercizio 2019 ammonta complessivamente ad Euro **172.810.919,60**.

Si tratta di n. 98 mutui contratti totalmente con la Cassa DD.PP. per la copertura finanziaria degli interventi compresi nel Piano degli investimenti – annualità 2019 sulla base dei progetti definitivi/esecutivi approvati dai competenti organi deliberanti in conformità alle procedure di finanziamento richieste dalla CDP e distinte relativamente a ciascuna specifica tipologia di investimento per la quale è stato richiesto il finanziamento.

Di seguito si riporta il dettaglio dei finanziamenti perfezionati con indicazione dei settori di intervento finanziati:

MUTUI CONTRATTI NEL 2019	
SETTORE INTERVENTO	**IMPORTO IN EURO**
ARREDI	1.702.861,30
ATTREZZATURE	585.968,56
ACQUISTO AUTOMEZZI PUBBLICI	103.142.000,00
EDIFICI SCOLASTICI	9.370.685,00
IMPIANTI SPORTIVI	1.000.000,00
IMPIANTI ILLUMINAZIONE	8.368.653,16
IMPIANTI TECNOLOGICI MOBILITA' E DIPARTIMENTO TRASFORMAZIONE DIGITALE	6.908.021,74
PROGETTAZIONE	2.447.624,89
INTERVENTI PER LA MOBILITA' CICLISTICA	1.200.000,00
OPERE IDRICHE VARIE	4.855.462,58
MANUTENZIONE STRAORDINARIA SU PATRIMONIO E DEMANIO COMUNALE	10.546.171,35
MANUTENZIONE STRAORDINARIA STRADE COMUNALI	22.683.471,02
	172.810.919,60

Successivamente alla concessione dei prestiti si è proceduto alle operazioni contabili relative all’accertamento al titolo VI delle entrate e all’impegno delle correlative spese al titolo II del bilancio 2019.

Al fine di rilevare nella contabilità finanziaria il giroconto di deposito per il trasferimento delle somme prese a prestito e rese immediatamente esigibili dando luogo a interessi attivi dalla CDP, si è proceduto ad adeguare le procedure contabili relative all’assunzione dei mutui al principio contabile concernente la contabilità finanziaria di cui all’allegato n.4/2 al D.Lgs 23 giugno 2011 n.118.

Diverso Utilizzo dei mutui

Nel corso dell'esercizio 2019, per dare copertura finanziaria agli investimenti, si è utilizzato anche lo strumento del diverso utilizzo dei mutui pregressi. Sono state perfezionate numero 86 operazioni di diverso utilizzo con le Banche e la Cassa Depositi e Prestiti per un totale complessivo di euro 24.746.439,84.
Di seguito si riporta la tabella relativa ai diversi utilizzi effettuati nell'anno 2019:

STRUTTURA	OBIETTIVI FINANZIATI – IMPORTO IN EURO
LB - SOVRINTENDENZA	17.029,25
LF - DIPARTIMENTO PROGRAMMAZIONE E ATTUAZIONE URBANISTICA	50.998,88
LG - DIPARTIMENTO SVILUPPO INFRASTRUTTURE E MANUTENZIONE URBANA	1.189.878,54
LH - DIPARTIMENTO MOBILITÀ E TRASPORTI	846.063,00
LI - DIPARTIMENTO TUTELA AMBIENTALE	260.965,57
LV - DIPARTIMENTO SPORT E POLITICHE GIOVANILI	2.009.578,00
SB - DIPARTIMENTO TRASFORMAZIONE DIGITALE	5.604.125,96
SR - DIPARTIMENTO PER LA RAZIONALIZZAZIONE DELLA SPESA - CENTRALE UNICA DI COMMITTENZA	1.881,73
TA - MUNICIPIO ROMA I (EX I E XVII)	3.742.685,83
TB - MUNICIPIO ROMA II (EX II E III)	1.716.956,00
TC - MUNICIPIO ROMA III (EX IV)	648.900,55
TD - MUNICIPIO ROMA IV (EX V)	168.000,00
TE - MUNICIPIO ROMA V (EX VI E VII)	460.956,32
TF - MUNICIPIO ROMA VI (EX VIII)	47.080,40
TG - MUNICIPIO ROMA VII (EX IX E X)	4.287.425,56
TG - MUNICIPIO ROMA VII (EX IX E X)	46.172,12
TL - MUNICIPIO ROMA X (EX XIII)	2.055.279,46
TN - MUNICIPIO ROMA XII (EX XVI)	6.000,00
TO - MUNICIPIO ROMA XIII (EX XVIII)	1.586.462,67
Totale	**24.746.439,84**

Situazione dell'indebitamento

Di seguito la tabella che rappresenta lo sviluppo del complessivo debito in ammortamento in funzione dei nuovi mutui assunti nell'anno 2019.
La tabella parte dall'anno 2008, anno di istituzione della Gestione Commissariale di cui all'art. 78 del decreto-legge 25 giugno 2008, n.112, convertito nella legge 6 agosto 2008, n. 133, recante "disposizioni urgenti per Roma Capitale" che ha previsto il subentro dello Stato nella gestione delle passività del Comune di Roma generate fino alla data del 28 aprile 2008, al fine di ripianarle senza oneri aggiuntivi a carico dello Stato.

TABELLA: PIANO DEL DEBITO GESTIONE ORDINARIA AL 31/12/2019

ANNO	INTERESSI	CAPITALE	RATA	Debito Residuo	Nuovo Debito da Mutui Ordinari	Nuovo Debito da Aperture di Credito e Prestiti Flessibili	Estinzione
2008	0	0	0	51.682.524,38	5.464.654,00	46.217.870,38	
2009	2.626.171,01	1.428.369,21	4.054.540,22	270.088.673,86	137.254.201,31	82.580.317,38	
2010	6.961.375,10	10.360.431,90	17.321.807,00	456.316.244,23	122.803.749,82	73.784.252,45	
2011	11.104.885,07	17.415.721,92	28.520.606,99	818.250.882,24	313.450.000,00	65.900.359,93	
2012	20.765.628,85	35.824.589,41	56.590.218,26	1.220.439.261,86	421.166.639,41	59.911.059,01	43.064.729,39
2013	31.691.406,29	49.860.889,23	81.552.295,52	1.220.331.095,45	48.618.262,50	1.134.460,32	
2014	32.519.004,48	46.872.055,03	79.391.059,51	1.214.739.040,42	41.280.000,00		
2015	30.592.931,97	46.481.796,77	77.074.728,74	1.208.689.548,65	40.432.305,00		
2016	29.195.265,43	51.655.847,45	80.851.112,88	1.201.471.313,92	44.437.612,72		
2017	28.655.285,04	44.601.444,26	73.256.729,30	1.072.804.447,73	1.967.000,00		86.032.421,93
2018	22.991.963,47	47.259.694,08	70.251.657,55	948.417.835,61	0		**77.126.918,04**
2019	20.578.702,34	47.046.027,72	67.624.730,06	1.074.182.727,49	**172.810.919,60**		

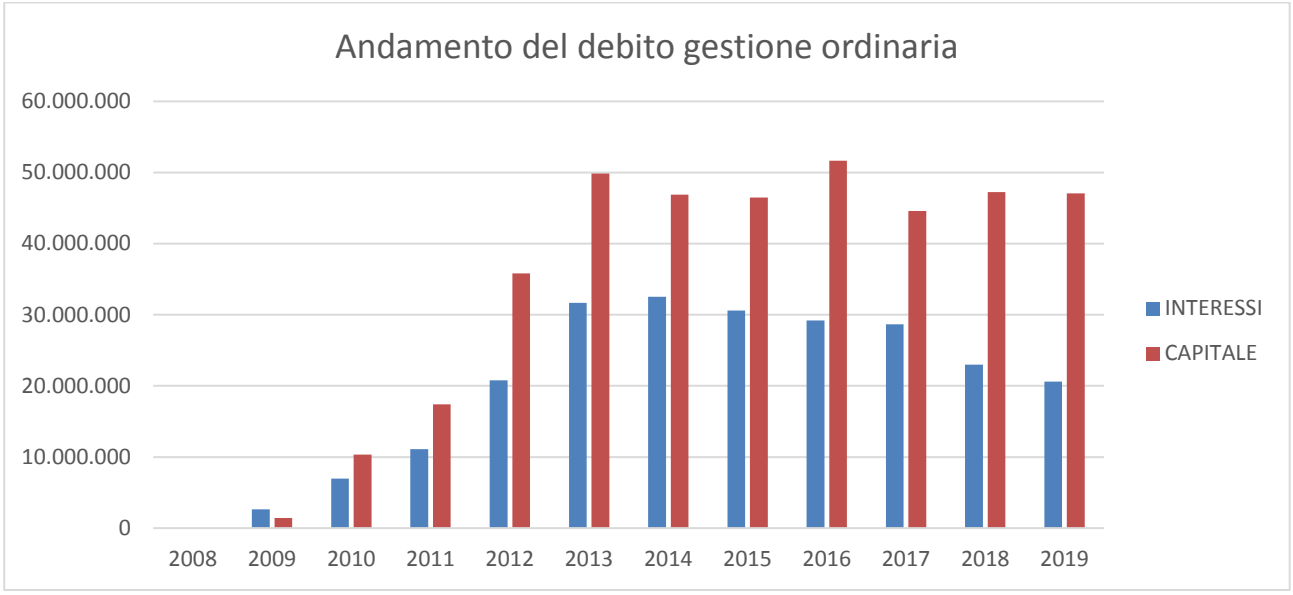

La consistenza dei debiti di finanziamento al 31/12/2019 è pari ad euro 1.074.182.727,49 e tiene conto della contrazione di nuovi mutui nell'esercizio 2019 pari ad euro 172.810.919,60 come si evince dalla tabella sottoriportata:

TABELLA: DEBITI DI FINANZIAMENTO - ROMA CAPITALE GESTIONE ORDINARIA

DESCRIZIONE	DEBITO RESIDUO AL 1.1.2019	VARIAZIONI DA C/FINANZIARIO		VARIAZIONI DA ALTRA CAUSA		DEBITO RESIDUO AL 31.12.2019
		IN +	IN -	IN +	IN -	
Finanziamenti a breve termine	-	-	-	-	-	-
Deb.mutui/prestiti Finanz.a medio/lungo termine da altre imprese	120.111.408,54	-	8.796.098,92	-	-	111.315.309,62
Debiti mutui/prestiti Finanz.a medio/lungo termine da Cassa DD.PP.	506.666.295,35	172.810.919,60	20.171.460,63	-	-	659.305.754,32
Debiti mutui/prestiti Finanzi.a medio/lungo termine da altri soggetti	321.640.131,35		18.078.468,17			303.561.663,18
TOTALE	**948.417.835,24**	**172.810.919,60**	**47.046.027,72**	**-**	**-**	**1.074.182.727,49**

Progetti speciali

In relazione all'importo degli oneri finanziari per fideiussioni si precisa che lo stesso deriva dalla prosecuzione del Piano programmatico di riqualificazione delle aree a verde e di incremento delle infrastrutture sportive. Con tale Piano l'Amministrazione Capitolina, a partire dal 1995, ha avviato alcuni progetti speciali tesi alla riqualificazione ambientale del territorio urbano convenzionalmente denominati Punti Verdi Qualità, e a promuovere l'incremento e il miglioramento dell'impiantistica sportiva.

A supporto del progetto sono state stipulate apposite convenzione con l'Istituto per il Credito Sportivo (ICS) e la Banca di Credito Cooperativo di Roma (BCCR) per agevolare l'acceso al credito da parte dei concessionari di aree di proprietà comunale sui quali realizzare o riqualificare impianti di natura sportiva o polivalente.

Le singole convenzioni prevedono la possibilità, per i concessionari dell'Amministrazione comunale, di accedere ai finanziamenti dei due Istituti di credito nei limiti dei plafond previsti nelle stesse convenzioni, assistiti da garanzia fideiussoria dell'Amministrazione rilasciata ai sensi dell'art. 207, comma 3 del D. Lgs. 18/8/2000, n. 267.

Le stesse convenzioni prevedono quindi un sistema di garanzia che espone finanziariamente l'Amministrazione sia per l'importo delle escussioni operate dalle banche a Roma Capitale a seguito di inadempimento dei concessionari nel pagamento delle singole rate dei mutui contratti, sia per l'importo dell'intero debito residuo dei mutui a seguito di decadenza del beneficio del termine comunicata dalle banche. La validità di tali garanzie è oggetto di verifica da parte dell'Amministrazione e nelle more della definizione di tali accertamenti, in applicazione del Decreto Lgs.vo n. 118/2011 che all'art. 42,comma 3, prevede che tra fondi accantonati del Risultato di amministrazione sia previsto anche quello per passività potenziali (comma 3), si evidenzia che per il

2019 sono state accantonate somme relative agli importi escussi a Roma Capitale con riferimento sia alle rate che all'intero debito residuo dei mutui.

Di seguito si rappresenta la situazione degli accantonamenti effettuati per tali partite comunicati in sede di verifica degli accantonamenti al Fondo passività potenziali per la determinazione del risultato di amministrazione 2019:

Descrizione	Fondo Passività Potenziali al 31/12/2018	Utilizzo Fondo rischi 2018 in gestione 2019 (segno meno)	Avanzo non applicato	Accantonamento Bilancio 2019-2021 annualità 2019 (A)	Rischi non più sussistenti rilevati nel 2019 (segno meno) (B)	Utilizzi 2019 (segno meno) (C)	Fondo Passività Potenziali Assestato 2019 (A+B+C)	Totale accantonamenti presunti al 31.12.2019	Richiesta nuovi accantonamenti
Escussione garanzie fidejussorie 2015	4.655.051,24		4.655.051,24				0,00	4.655.051,24	
Escussione garanzie fidejussorie 2016	8.736.534,16		8.736.534,16				0,00	8.736.534,16	
Escussione garanzie fidejussorie esercizi pregressi	3.000.000,00		3.000.000,00				0,00	3.000.000,00	
Residuo debito richiesto a seguito di risoluzione e decadenza beneficio del termine (garanzie fidejussorie)	42.779.316,62		42.779.316,62				0,00	42.779.316,62	
Escussione garanzie fideiussorie 2016	2.142.059,12		2.142.059,12				0,00	2.142.059,12	
Escussione garanzie fideiussorie 2016	68.795.581,36	-5.102.473,47	63.693.107,89	5.102.473,47		-1.511.249,10	3.591.224,37	67.284.332,26	1.029.239,95
Escussione garanzie fideiussorie 2017-2019	31.801.935,19	-11.032.788,09	20.769.147,10	11.032.788,09		-4.004.178,28	7.028.609,81	27.797.756,91	9.163.818,82
Escussione garanzie fideiussorie 2018	5.532.899,82	-5.532.899,82	0,00	5.532.899,82		-787,92	5.532.111,90	5.532.111,90	4.968.052,30
Escussione garanzie fideiussorie 2019			0,00	2.318.002,26		-123.752,35	2.194.249,91	2.194.249,91	12.414.462,76
TOTALE	**167.443.377,51**	**-21.668.161,38**	**145.775.216,13**	**23.986.163,64**	**0,00**	**-5.639.967,65**	**18.346.195,99**	**164.121.412,12**	**27.575.573,83**

Si allega infine l'elenco delle garanzie prestate dall'Ente in favore di soggetti terzi rilasciate ai sensi dell'art. 207 del TUEL. e sulle quali sono in corso gli accertamenti di cui sopra.

ELENCO DELLE GARANZIE PRESTATE DALL'ENTE A FAVORE DI SOGGETTI TERZI RILASCIATE AI SENSI DELL'ART. 207 TUEL				
n. progr.	CONCESSIONARIO	OGGETTO	IMPORTO FIDEIUSSIONI CONCESSE PER SINGOLO MUTUO	IMPORTO GARANZIE CONCESSE PER SINGOLO CONCESSIONARIO
1	AC TRE FONTANE SRL	impianto sportivo "G.Fiorini" pista pattinaggio coperta tra la via C.Colombo, via C. Tito e Giustiniano Imperatore	377.410,00	
	AC TRE FONTANE SRL	impianto sportivo "G.Fiorini" pista pattinaggio coperta tra la via C.Colombo, via C. Tito e Giustiniano Imperatore	252.320,00	
	AC TRE FONTANE SRL	impianto sportivo "G.Fiorini" pista pattinaggio coperta tra la via C.Colombo, via C. Tito e Giustiniano Imperatore	43.168,00	
	AC TRE FONTANE SRL	impianto sportivo "G.Fiorini" pista pattinaggio coperta tra la via C.Colombo, via C. Tito e Giustiniano Imperatore	585.225,20	1.258.123,20
2	AS ARVALIA VILLA PAMPHILI RUGHBY ROMA AD	Rifacimento superficie campo Rugby	416.000,00	416.000,00
3	ANTHONY CEN	(PVI) nel P.d.Z. D1 Casal Monastero - Via Troilo il Grande	299.395,35	299.395,35
4	AS APPIO SRL - WELLNESSS TOWN SRL	impianto sportivo via L. Agresti	2.328.425,27	
	AS APPIO SRL - WELLNESSS TOWN SRL	impianto sportivo via L. Agresti	239.852,91	
	AS APPIO SRL - WELLNESSS TOWN SRL	impianto sportivo via L. Agresti	1.735.250,00	4.303.528,19
5	ASD CIRCOLO CANOTTIERI ANIENE concesso per euro 15.235.000,00	piscina via della Moschea	6.500.000,00	6.500.000,00
6	ASD ROMANINA SPORT	impianto sportivo nel Parco della Romanina Via Gregoraci snc	360.000,00	360.000,00
7	ASD A.GE.PI.	Piscina comunale Amendola Nuoto	368.380,00	368.380,00

ELENCO DELLE GARANZIE PRESTATE DALL'ENTE A FAVORE DI SOGGETTI TERZI RILASCIATE AI SENSI DELL'ART. 207 TUEL

n. progr.	CONCESSIONARIO	OGGETTO	IMPORTO FIDEIUSSIONI CONCESSE PER SINGOLO MUTUO	IMPORTO GARANZIE CONCESSE PER SINGOLO CONCESSIONARIO
8	ASD SIMON'S GREEN	impianto sportivo (4.18) loc.tà Prati Verdi della Bufalotta - via Casal Boccone	3.582.379,00	3.582.379,00
9	AS SETTEBAGNI CALCIO SALARIO	impianto sportivo via Salaria, 1403	300.000,00	300.000,00
10	AS SPORT CLUB ROMA 70	impianto sportivo via di Tor Bella Monaca snc (MONDIALI NUOTO 2009)	2.367.020,00	2.367.020,00
11	CEREAGRICOLA ROMANA 80 PVQ SRL	(PVQ 13.17) - Convenzione Parchi della Colombo	6.071.546,90	
	CEREAGRICOLA ROMANA 80 PVQ SRL	(PVQ 13.17) - Convenzione Parchi della Colombo	2.522.250,00	8.593.796,90
12	CIABOCCO ANDREA SRL	(PVQ 13.8) - PZ B/8 "MADONNETTA"	1.134.000,00	
	CIABOCCO ANDREA SRL	(PVQ 13.8) - PZ B/8 "MADONNETTA" - CONCESSO 19/09/2001	4.820.129,42	
	CIABOCCO ANDREA SRL	(PVQ 13.8) - PZ B/8 "MADONNETTA" - CONCESSO 05/03/2003	1.349.062,61	
	CIABOCCO ANDREA SRL	(PVQ 13.8) - PZ B/8 "MADONNETTA" -	601.040,00	
	CIABOCCO ANDREA SRL	(PVQ 13.8) - PZ B/8 "MADONNETTA" -	1.292.000,00	9.196.232,03
13	SSD COCCO ORTU A RL (ex Natura 2000 Srl)	(PVQ 4.20) Cocco Ortu	12.842.764,71	
	SSD COCCO ORTU A RL (ex Natura 2000 Srl)	(PVQ 4.20) Cocco Ortu	3.694.000,00	16.536.764,71
14	COMITATO ITALIANO PARAOLIMPICO	impianto sportivo Esedra Sinistra complesso sportivo Tre Fontane (stralcio di un'area da destinare alla Federazione Italiana Hockey)	6.500.000,00	6.500.000,00
15	AMBIENTE CONSORZIO SPA	(PVQ 11.10) - P.d.Z. 39 Grotta Perfetta	12.678.918,50	12.678.918,50
16	SSD CONSORZIO ROMA TEAM SPORT A RL	impianto sportivo via Cina, 91	6.500.000,00	6.500.000,00

ELENCO DELLE GARANZIE PRESTATE DALL'ENTE A FAVORE DI SOGGETTI TERZI RILASCIATE AI SENSI DELL'ART. 207 TUEL

n. progr.	CONCESSIONARIO	OGGETTO	IMPORTO FIDEIUSSIONI CONCESSE PER SINGOLO MUTUO	IMPORTO GARANZIE CONCESSE PER SINGOLO CONCESSIONARIO
17	DOLCE E SALATO SRL	(PVP Chiosco piazza Loriedo)	558.370,10	
	DOLCE E SALATO SRL	(PVP Chiosco piazza Loriedo)	668.352,26	1.226.722,36
18	ELEMENTI SRL	(PVQ 5.18) - Parco Kolbe -	1.543.750,00	
	ELEMENTI SRL	(PVQ 5.18) - Parco Kolbe -	11.847.450,00	13.391.200,00
19	EUROVIVAI SRL	(ex PVQ 8.5) - Ponte di Nona -	16.036.855,00	16.036.855,00
20	EXECUTIVE SPORT CENTER SRL	(PVQ 20.10) - Area via Madonna di Campiglio -	5.340.164,34	
	EXECUTIVE SPORT CENTER SRL	(PVQ 20.10) - Area via Madonna di Campiglio -	1.336.210,00	
	EXECUTIVE SPORT CENTER SRL	(PVQ 20.10) - Area via Madonna di Campiglio -	4.910.035,00	11.586.409,34
21	FEDERAZIONE ITALIANA BOCCE	Bocciodromo via della Grande muraglia	2.104.337,00	
	FEDERAZIONE ITALIANA BOCCE	(completamento e chiusura dei campi n.1 e n.2 centro tecnico) Bocciodromo via della Grande muraglia	513.000,00	2.617.337,00
22	FELICI MARCO	(Parco dei Caduti del 19 Luglio 1943)	95.598,00	95.598,00
23	FONTE MERAVIGLIOSA SPORT SRL	Via Andrea Meldola n.157 - Zona Vigna Murata	2.524.441,33	
	FONTE MERAVIGLIOSA SPORT SRL	Via Andrea Meldola n.157 - Zona Vigna Murata	466.920,00	
	FONTE MERAVIGLIOSA SPORT SRL	Via Andrea Meldola n.157 - Zona Vigna Murata	314.695,00	3.306.056,33
24	ASI PROVINCIALE E ASD FUNSPORT	impianto sportivo via Mattia Battistini, 61	1.334.759,00	1.334.759,00
25	GOMMOLANDIA SAS	(PVI - 11.3) - Parco Via Salvatore Di Giacomo-	853.415,40	853.415,40

ELENCO DELLE GARANZIE PRESTATE DALL'ENTE A FAVORE DI SOGGETTI TERZI RILASCIATE AI SENSI DELL'ART. 207 TUEL

n. progr.	CONCESSIONARIO	OGGETTO	IMPORTO FIDEIUSSIONI CONCESSE PER SINGOLO MUTUO	IMPORTO GARANZIE CONCESSE PER SINGOLO CONCESSIONARIO
26	HAPPY FAMILY SRL	(PVQ 19.2) - Convenzione Acqua Traversa -	1.407.861,51	1.407.861,51
27	SSD ICELAND 90 A RL	(PVQ 12.20) - Spinaceto Sud -	12.302.500,00	
	SSD ICELAND 90 A RL	(PVQ 12.20) - Spinaceto Sud -	15.758.405,25	
	SSD ICELAND 90 A RL	(PVQ 12.20) - Spinaceto Sud -	809.559,96	28.870.465,21
28	IL CAROSELLO ONLUS COOP.SOC. A R.L.	(PVP Colle Massimo) - Conv. Urb. E1 La Pisana	284.002,50	284.002,50
29	LA DUNA SRL	(PVQ 13.13) - Pineta di Via Oletta - Via Casella - V.le D.Pietri	1.912.807,17	1.912.807,17
30	LO SCOIATTOLO ADA SRL	(PVI 2.2) - Villa Ada -	522.500,00	522.500,00
31	LUOGHI DEL TEMPO SRL	(PVQ 5.19) - PVP Parco Feronia -	5.441.305,50	
	LUOGHI DEL TEMPO SRL	(PVQ 5.19) - PVP Parco Feronia -	2.555.500,00	
	LUOGHI DEL TEMPO SRL	(PVQ 5.19) - PVP Parco Feronia -	7.846.450,00	15.843.255,50
32	MASPEN CENTER SPORT SRL	(PVQ 12.6) - Parco Spinaceto -	2.124.000,00	2.124.000,00
33	MAXIMO Soc.Coop.Sport.Dilettantistica - Vedi A.S.Prati Verdi della Bufalotta ex Panasport)	(PVQ 4.18) - Prati Verdi della Bufalotta"	4.603.350,00	
	MAXIMO Soc.Coop.Sport.Dilettantistica - Vedi A.S.Prati Verdi della Bufalotta ex Panasport)	(PVQ 4.18) - Prati Verdi della Bufalotta"	813.460,00	
	MAXIMO Soc.Coop.Sport.Dilettantistica - Vedi A.S.Prati Verdi della Bufalotta ex Panasport)	(PVQ 4.18) - Prati Verdi della Bufalotta"	2.846.741,50	8.263.551,50
34	MONDO VERDE SRL	(PVQ 5.15) - TORRACCIA -	3.279.400,00	
	MONDO VERDE SRL	(PVQ 5.15) - TORRACCIA -	4.081.835,55	

ELENCO DELLE GARANZIE PRESTATE DALL'ENTE A FAVORE DI SOGGETTI TERZI RILASCIATE AI SENSI DELL'ART. 207 TUEL

n. progr.	CONCESSIONARIO	OGGETTO	IMPORTO FIDEIUSSIONI CONCESSE PER SINGOLO MUTUO	IMPORTO GARANZIE CONCESSE PER SINGOLO CONCESSIONARIO
	MONDO VERDE SRL	(PVQ 5.15) - TORRACCIA -	14.794.959,86	
	MONDO VERDE SRL	(PVQ 5.23) - Progetto NOMENTANO NORD-S.BASILIO-	4.882.284,15	
	MONDO VERDE SRL	(PVQ 5.23) - Progetto NOMENTANO NORD-S.BASILIO-	1.604.774,82	28.643.254,38
35	NUCCIARELLI ETTORE		158.145,60	158.145,60
36	OASI PARK SAS	(PVI 10.1) - via Tarquinio Collatino -	203.074,85	203.074,85
37	OLGIATA VERDE SRL	(PVQ 20.12) Convenzione Olgiata	11.053.440,95	
	OLGIATA VERDE SRL	(PVQ 20.12) Convenzione Olgiata	15.766.865,00	26.820.305,95
38	PANAMINO SRL (ex EOLIE SRL)	(PVQ) all'interno del Parco Yitzhak Rabin in Via Panama -	158.289,00	158.289,00
39	PARCO PARADISO SRL	(PVQ 10.5) - Casal Morena -	2.790.897,60	
	PARCO PARADISO SRL	(PVQ 10.5) - Casal Morena -	2.373.024,36	
	PARCO PARADISO SRL	(PVQ 10.5) - Casal Morena -	2.864.038,00	
	PARCO PARADISO SRL	(PVQ 10.5) - Casal Morena -	5.156.600,00	13.184.559,96
40	PARCO RUVA COSTRUZIONI SRL	(PVQ 12.11) - Torrino Nord -	3.505.949,52	
	PARCO RUVA COSTRUZIONI SRL	(PVQ 12.11) - Torrino Nord -	6.840.000,00	
	PARCO RUVA COSTRUZIONI SRL	(PVQ 12.11) - Torrino Nord -	3.705.000,00	14.050.949,52
41	PLANET SPORT SRL	(PVQ 13.1) - Parco di Dragona - Acilia Nord	7.743.845,20	7.743.845,20

ELENCO DELLE GARANZIE PRESTATE DALL'ENTE A FAVORE DI SOGGETTI TERZI RILASCIATE AI SENSI DELL'ART. 207 TUEL

n. progr.	CONCESSIONARIO	OGGETTO	IMPORTO FIDEIUSSIONI CONCESSE PER SINGOLO MUTUO	IMPORTO GARANZIE CONCESSE PER SINGOLO CONCESSIONARIO
42	POLISPORTIVA CITTA' FUTURA AD A RL	(PVQ 13.17) Impianto sportivo via dell'Arcadia - via C. Colombo	1.045.000,00	
	POLISPORTIVA CITTA' FUTURA AD A RL	Impianto sportivo via dell'Arcadia - via C. Colombo	1.902.259,00	2.947.259,00
43	POLISPORTIVA VILLA DE SANTIS (DLF) ROMA SRL	(Villa de santis)	995.990,00	
	POLISPORTIVA VILLA DE SANTIS (DLF) ROMA SRL	(Villa de santis)	285.000,00	1.280.990,00
44	POLISPORTIVA INSIEME PER LO SPORT SRL	(PVQ 13.12) - Parco di via dei Pescatori -	7.188.773,30	
45	POLISPORTIVA INSIEME PER LO SPORT SRL	(PVQ 13.12) - Parco di via dei Pescatori -	8.845.641,36	16.034.414,66
	POLISPORTIVA DELLE VITTORIE SRL	Impianto sportivo piazzale Ennio Flaiano, 21	210.000,00	
	POLISPORTIVA DELLE VITTORIE SRL	Impianto sportivo piazzale Ennio Flaiano, 21	1.591.368,98	1.801.368,98
46	POLISPORTIVA NOVA RES	impianto sportivo "Campo Muratori" via dell'Ateneo Salesiano, 82	1.191.970,00	
	POLISPORTIVA NOVA RES	impianto sportivo "Campo Muratori" via dell'Ateneo Salesiano, 82	342.282,00	1.534.252,00
47	POLISPORTIVA GROTTA DI GREGNA SRL EX POLISPORTIVA PERCONTI SRL	(PVQ 5.7 P.d.Z. 15 Tiburtino Sud)	9.089.634,40	
	POLISPORTIVA GROTTA DI GREGNA SRL EX POLISPORTIVA PERCONTI SRL	(PVQ 5.7 P.d.Z. 15 Tiburtino Sud)	3.349.353,90	
	POLISPORTIVA GROTTA DI GREGNA SRL EX POLISPORTIVA PERCONTI SRL	(PVQ 5.7 P.d.Z. 15 Tiburtino Sud)	3.019.596,80	
	POLISPORTIVA GROTTA DI GREGNA SRL EX POLISPORTIVA PERCONTI SRL	(PVQ 5.7 P.d.Z. 15 Tiburtino Sud)	2.795.473,80	18.254.058,90
48	POLISPORTIVA ROMA SUD ASD	(PVQ 7.8) - La Rustica -	1.900.000,00	
	POLISPORTIVA ROMA SUD ASD	(PVQ 7.8) - La Rustica -	8.699.000,00	

ELENCO DELLE GARANZIE PRESTATE DALL'ENTE A FAVORE DI SOGGETTI TERZI RILASCIATE AI SENSI DELL'ART. 207 TUEL

n. progr.	CONCESSIONARIO	OGGETTO	IMPORTO FIDEIUSSIONI CONCESSE PER SINGOLO MUTUO	IMPORTO GARANZIE CONCESSE PER SINGOLO CONCESSIONARIO
	POLISPORTIVA ROMA SUD ASD	(PVQ 7.8) - La Rustica -	5.319.367,30	15.918.367,30
49	POLISPORTIVA SAXA FLAMINIA LABARO	impianto via Fiesse, 1 -campo di calcio e annessi locali servizi	500.000,00	500.000,00
50	SSD OLIMPICA ROMA SRL - ex CISCO ROMA SRL -	(PVQ 12.18) PZ 12/B "Acqua Acetosa Ostiense"	2.648.000,00	
	SSD OLIMPICA ROMA SRL - ex CISCO ROMA SRL -	(PVQ 12.18) PZ 12/B "Acqua Acetosa Ostiense"	2.765.670,00	5.413.670,00
51	SSD LAZIO PALLAVOLO A RL	Palazzetto dello sport loc.tà Colli d'Oro	4.971.790,00	4.971.790,00
52	SS ROMULEA ASD	impianto sportivo Campo Roma - via Farsalo, 21	450.000,00	450.000,00
53	SS TORRE ANGELA SRL	(P.d.Z. n.22 Tor Bella Monaca - tra via Aspertini e via Chiari)	1.223.925,00	
	SS TORRE ANGELA SRL	(P.d.Z. n.22 Tor Bella Monaca - tra via Aspertini e via Chiari)	1.570.370,00	2.794.295,00
54	BEMA A RL		169.100,00	169.100,00
55	SPORT 2000 SSD A R.L.	Impianto sportivo via Aristide Leonori, 8	2.481.523,00	
	SPORT 2000 SSD A R.L.	Impianto sportivo via Aristide Leonori, 8	3.035.000,00	5.516.523,00
56	T.M.C. 92 Monteverdi Cristiano e C. Sas		33.250,00	33.250,00
57	TENNIS TEAM VIANELLO SRL	impianto sportivo via Accademia Peloritana, 26	1.091.694,62	1.091.694,62
58	TOR SAPIENZA 2008 SRL ATI con Polisportiva Rinascita	(PVQ 7.9) P.d.Z. 19 bis Tor Sapienza - Convenzione Tor Sapienza	7.914.450,00	
	TOR SAPIENZA 2008 SRL ATI con Polisportiva Rinascita	(PVQ 7.9) P.d.Z. 19 bis Tor Sapienza - Convenzione Tor Sapienza	7.569.600,00	15.484.050,00
59	U.S. BOREALE SRL	(PVQ 20.20) Parco Tor di Quinto - zona C- area Laghetto	7.790.000,00	7.790.000,00
60	VERA ZANUMER	TEATRO DEI BURATTINI "San Carlino"	148.081,25	148.081,25

ELENCO DELLE GARANZIE PRESTATE DALL'ENTE A FAVORE DI SOGGETTI TERZI RILASCIATE AI SENSI DELL'ART. 207 TUEL				
n. progr.	CONCESSIONARIO	OGGETTO	IMPORTO FIDEIUSSIONI CONCESSE PER SINGOLO MUTUO	IMPORTO GARANZIE CONCESSE PER SINGOLO CONCESSIONARIO
61	ZONOE' SRL	(PVQ 9.1 - P.d.Z. n.18 Arco di Travertino)	7.833.700,00	7.833.700,00
	TOTALE		390.366.622,85	390.366.622,85

Spese in conto Capitale

TITOLO II- SPESA IN CONTO CAPITALE							
Macroaggregato	Previsioni definitive (A)	Impegni 2018 (B)	*Fondo Pluriennale Vincolato accantonato per impegni anni successivi (C)*	*Economie (A-B-C)*	*% di realizzazione delle previsioni (B+C)/A*	Pagamenti in competenza	%di formazione dei residui da competenza
U.2.02 - Investimenti fissi lordi e acquisto di terreni	563.915.669,85	292.058.569,48	808.306.285,47	-536.449.185,10	195,13	167.088.173,20	42,79
U.2.03 - Contributi agli investimenti	24.149.793,56	8.003.399,74	15.810.685,37	335.708,45	98,61	5.324.735,06	33,47
U.2.05 - Altre spese in conto capitale	863.914.777,31	0,00	0,00	863.914.777,31	-	0,00	0,00
TOTALE	**1.451.980.240,72**	**300.061.969,22**	**824.116.970,84**	**327.801.300,66**	**47,79**	**172.412.908,26**	**42,54**

TITOLO III - SPESA PER INCREMENTO DI ATTIVITA FINANZIARIE							
Macroaggregato	*Previsioni definitive (A)*	*Impegni (B)*	*Fondo Pluriennale Vincolato accantonato per impegni anni successivi (C)*	*Economie (A-B-C)*	*% di realizzazione delle previsioni (B+C)/A*	Pagamenti in competenza	%di formazione dei residui da competenza
U.3.03 - Concessione crediti di medio-lungo termine	123.752,35	123.752,35	0,00	0,00	100,00	123.752,35	0,00
U.3.04 - Altre spese per incremento di attività finanziarie	300.940.378,90	172.810.919,60	0,00	128.129.459,30	57,42	172.810.919,60	0,00
TOTALE	**301.064.131,25**	**172.934.671,95**	**0,00**	**128.129.459,30**	**57,44**	**172.934.671,95**	**0,00**

LA GESTIONE DEI RESIDUI

Il riaccertamento ordinario dei residui è stato gestito nel rispetto di quanto disposto dai principi contabili armonizzati, con particolare riferimento al punto 9.1 dell'Allegato 4/2 al D.Lgs. 118/2011.
Il Servizio Finanziario, tramite circolari e manuali esplicativi, ha supportato le Strutture Capitoline per un corretto riaccertamento in ordine ai residui 2019 e retro. Con nota RE/66288 del 10/07/2019 è stata avviata la verifica dei residui passivi di parte corrente relativi all'anno 2014 e precedenti, con nota RE/70834 del 24/07/2019 è stata avviata la verifica dei residui passivi di parte capitale riferiti a opere 2014 e precedenti. Successivamente con nota RE/94934 del 17/10/2019 sono state completate le operazioni di verifica dei residui attivi e passivi finalizzata al riaccertamento ordinario 2019. Con nota RE/4652 del 15/01/2020 è stato avviato il riaccertamento della competenza relativamente agli accertamenti e impegni 2019 ai sensi del D.Lgs. 118/2011 (allegato 4.2 punto 9.1).
Si riscontrano ancora – da parte degli Uffici - alcune difficoltà di applicazione dei nuovi principi contabili ed in particolare dell'innovato concetto di "scadenza" - di cui al principio di "competenza finanziaria potenziata" - in relazione all'operazione di riaccertamento ordinario.

Residui Attivi

RISULTATI COMPLESSIVI RESIDUI ATTIVI ESERCIZIO 2019						
Entrate	**Residui attivi anni 2018 e precedenti**	**% sul totale**	**Residui attivi derivanti dalla competenza 2019**	**% sul totale**	**Consistenza totale residui al 31/12/2019**	**% sul totale**
	A)		***B)***		***C)***	
TIT I - ENTRATE CORRENTI DI NATURA TRIBUTARIA, CONTRIBUTIVA E PEREQUATIVA	1.745.400.546,37	26,08	1.208.403.087,81	52,58	2.953.803.634,18	32,9
TIT. II - TRASFERIMENTI CORRENTI	458.214.783,73	6,85	247.225.575,87	10,76	705.440.359,60	7,8
TIT. III - ENTRATE EXTRATRIBUTARIE	3.358.966.530,35	50,20	571.252.084,35	24,85	3.930.218.614,70	43,7
TIT. IV - ENTRATE IN CONTO CAPITALE	433.902.482,33	6,48	49.194.250,59	2,14	483.096.732,92	5,4
TITI. V - ENTRATE DA RIDUZIONE DI ATTIVITA' FINANZIARIE	207.555.745,11	3,10	172.145.821,70	7,49	379.701.566,81	4,2
TIT. VI - ACCENSIONE PRESTITI	328.028.777,09	4,90	-	-	328.028.777,09	3,6
TIT. VII - ANTICIPAZIONI DA ISTITUTO TESORIERE/CASSIERE	-	-	-	-	-	-
TIT. IX - ENTRATE PER CONTO TERZI E PARTITE DI GIRO	159.482.654,00	2,38	50.201.525,53	2,18	209.684.179,53	2,3
Totale Entrate	**6.691.551.518,98**	**100,00**	**2.298.422.345,85**	**100,00**	**8.989.973.864,83**	**100,00**

La tabella sopra riportata relativa evidenzia la consistenza dei residui derivanti dalla competenza dell'anno incorso di rendicontazione e dei residui relativi agli anni precedenti.
Di seguito il dettaglio della gestione degli accertamenti assunti in conto competenza con evidenziato il tasso di formazione dei residui complessivo e dei singoli titoli di entrata.

CONSISTENZA AL 31/12/2019 DEI RESIDUI ATTIVI PROVENIENTI DALLA GESTIONE FINANZIARIA DI COMPETENZA 2019				
Entrate	**Accertamenti**	**Riscossioni in conto competenza**	**Residui attivi derivanti dalla competenza al 31.12.2019**	**% di formazione dei residui attivi**
	A)	***B)***	***(A-B)***	***(A-B)/A*100***
TIT I - ENTRATE CORRENTI DI NATURA TRIBUTARIA, CONTRIBUTIVA E PEREQUATIVA	2.979.705.595,40	1.771.302.507,59	1.208.403.087,81	40,6
TIT. II - TRASFERIMENTI CORRENTI	1.029.043.567,12	781.817.991,25	247.225.575,87	24,0
TIT. III - ENTRATE EXTRATRIBUTARIE	1.068.564.619,07	497.312.534,72	571.252.084,35	53,5
TIT. IV - ENTRATE IN CONTO CAPITALE	265.023.259,38	215.829.008,79	49.194.250,59	18,6
TITI. V - ENTRATE DA RIDUZIONE DI ATTIVITA' FINANZIARIE	172.810.919,60	665.097,90	172.145.821,70	-
TIT. VI - ACCENSIONE PRESTITI	172.810.919,60	172.810.919,60	-	-
TIT. VII - ANTICIPAZIONI DA ISTITUTO TESORIERE/CASSIERE	-	-	-	-
TIT. IX - ENTRATE PER CONTO TERZI E PARTITE DI GIRO	1.272.836.366,42	1.222.634.840,89	50.201.525,53	3,9
Totale Entrate	**6.960.795.246,59**	**4.662.372.900,74**	**2.298.422.345,85**	**33,0**

Relativamente alla gestione dei residui attivi anni 2018 e precedenti, nella tabella si evidenzia che il tasso di realizzazione degli stessi, determinato dalle riscossioni rapportate alla consistenza iniziale riaccertata, ovvero aumentata dei maggiori accertamenti e diminuita delle cancellazioni. Nella tabella sotto riportata è stato evidenziato il tasso di realizzazione dei residui attivi complessivamente e nella suddivisione per singoli titoli di entrata:

GESTIONE DEI RESIDUI ATTIVI ANNI 2018 E PRECEDENTI						
Entrate	**Consistenza residui attivi all'1.1.2019**	**Maggiori accertamenti**	**Cancellazioni**	**Riscossioni in conto residui**	**Consistenza residui attivi al 31.12.2019**	**Tasso di realizzazione dei residui attivi**
	A	***D***	***E***	***F***	***G=(C+D-E-F)***	***H=F/(C+D-E)*100***
TIT I - ENTRATE CORRENTI DI NATURA TRIBUTARIA, CONTRIBUTIVA E PEREQUATIVA	2.677.016.418,41	26.875.114,14	185.415.790,17	773.075.196,01	1.745.400.546,37	30,70
TIT. II - TRASFERIMENTI CORRENTI	571.553.081,28	314.779,54	2.576.997,55	111.076.079,54	458.214.783,73	19,51
TIT. III - ENTRATE EXTRATRIBUTARIE	3.338.521.517,66	165.470.311,16	4.596.987,26	140.428.311,21	3.358.966.530,35	4,01
TIT. IV - ENTRATE IN CONTO CAPITALE	582.816.842,28	3.813.769,62	32.699.971,73	120.028.157,84	433.902.482,33	21,67
TITI. V - ENTRATE DA RIDUZIONE DI ATTIVITA' FINANZIARIE	227.360.500,44	-	948.157,77	18.856.597,56	207.555.745,11	8,33
TIT. VI - ACCENSIONE PRESTITI	329.802.489,94	24,70	24,70	1.773.712,85	328.028.777,09	0,54
TIT. VII - ANTICIPAZIONI DA ISTITUTO TESORIERE/CASSIERE	-	-	-	-	-	-
TIT. IX - ENTRATE PER CONTO TERZI E PARTITE DI GIRO	179.739.071,47	8.789,99	8.094.207,69	12.170.999,77	159.482.654,00	7,09
Totale Entrate	**7.906.809.921,48**	**196.482.789,15**	**234.332.136,87**	**1.177.409.054,78**	**6.691.551.518,98**	**14,96**

- **Cancellazioni finanziarie:** tra le cancellazioni finanziarie le poste di riduzione che hanno maggiormente inciso sul dato complessivo riguardano la TARI relativa agli anni 2010-2011-2012 richieste dal Dipartimento Risorse Economiche a seguito di una riconciliazione, dei residui attivi, con i ruoli emessi da AMA s.p.a attraverso l'applicativo Monitor Enti della banca dati di Agenzia delle entrate riscossione. Da cui sono emersi crediti inesigibili. Altra posta significativa che ha subito richiesta di cancellazione, sempre da parte del Dipartimento Risorse Economiche ha riguardato l'addizionale IRPEF.

In merito alla registrazione di maggiori accertamenti il Dipartimento Risorse Economiche ha chiesto con DD prot. QB 1035388 del 4/12/2019 la registrazione di maggiori accertamenti relativi a ruoli coattivi resi esecutivi delle contravvenzioni.

Residui Passivi

Gli effetti della riforma della contabilità pubblica sono particolarmente evidenti in relazione ai residui passivi.

In primo luogo, a seguito dell'abrogazione dei commi 3 e 5 dell'art. 183 TUEL (accantonamenti in corrispondenza di entrate a destinazione vincolata accertate e prenotazioni di impegno collegate a

procedure di affidamento avviate ma non concluse) di fatto si fa divieto di mantenere a residuo partite prive di obbligazioni giuridicamente perfezionate, fatte salve alcune eccezioni collegate alla realizzazione dei lavori pubblici e, non meno importante, si dispone l'obbligo di imputare gli impegni all'esercizio in cui le obbligazioni vengono a scadenza.
Le ragioni di mantenimento dei residui passivi più vetusti, con riferimento alla gestione corrente, sono attinenti, principalmente, a contenziosi e conciliazione debiti/crediti in corso.

RISULTATI COMPLESSIVI RESIDUI PASSIVI

Spese	Residui passivi anni 2018 e precedenti	% sul totale	Residui passivi derivanti dalla competenza 2019	% sul totale	Consistenza totale residui al 31/12/2019	% sul totale
	A)		*B)*		*C)*	
TIT. I - SPESE CORRENTI	1.050.564.844,29	70,20	1.109.088.824,16	79,89	2.159.653.668,45	74,86
TIT. II - SPESE IN CONTO CAPITALE	299.286.436,32	20,00	127.649.060,96	9,19	426.935.497,28	14,80
TIT. III - SPESE PER INCREMENTO ATTIVITA' FINANZIARIE	1.467.861,40	0,10	-	-	1.467.861,40	0,05
TIT. IV - RIMBORSO PRESTITI	-	-	-	-	-	-
TIT. V - CHIUSURA ANTICIPAZIONI RICEVUTE DA ISTITUTO TESORIERE/CASSIERE	-	-	-	-	-	-
TIT. VII - USCITE PER CONTO TERZI E PARTITE DI GIRO	145.176.676,26	9,70	151.588.935,52	10,92	296.765.611,78	10,29
Totale Spese	**1.496.495.818,27**	**100,00**	**1.388.326.820,64**	**100,00**	**2.884.822.638,91**	**100,00**

CONSISTENZA AL 31/12/2019 DEI RESIDUI PASSIVI PROVENIENTI DALLA GESTIONE FINANZIARIA DI COMPETENZA 2019

Spese	Impegni	Pagamenti in c/competenza	Residui passivi derivanti dalla competenza al 31.12.2019	% di formazione dei Residui passivi
	A)	*B)*	*(A-B)*	*(A-B) / A*100*
TIT. I - SPESE CORRENTI	4.389.566.459,45	3.280.477.635,29	1.109.088.824,16	25,3
TIT. II - SPESE IN CONTO CAPITALE	300.061.969,22	172.412.908,26	127.649.060,96	42,5
TIT. III - SPESE PER INCREMENTO ATTIVITA' FINANZIARIE	172.934.671,95	172.934.671,95	-	-
TIT. IV - RIMBORSO PRESTITI	47.046.027,72	47.046.027,72	-	-
TIT. V - CHIUSURA ANTICIPAZIONI RICEVUTE DA ISTITUTO TESORIERE/CASSIERE	-	-	-	-
TIT. VII - USCITE PER CONTO TERZI E PARTITE DI GIRO	1.272.836.366,42	1.121.247.430,90	151.588.935,52	11,9
Totale Spese	**6.182.445.494,76**	**4.794.118.674,12**	**1.388.326.820,64**	**22,5**

Le tabelle sopra riportate evidenziano:

d) la prima, la consistenza complessiva dei residui provenienti dalla gestione dei residui e dalla gestione di competenza dell'anno in corso di rendicontazione, distinti per titolo;
e) la seconda, mostra la formazione dei residui derivanti dalla competenza 2019 evidenziando, oltre agli impegni e pagamenti in conto competenza, la percentuale di formazione degli stessi sia in termini complessivi che nel dettaglio per titolo di spesa. In relazione alla gestione di parte corrente il tasso di formazione è correlato alle effettive prestazioni rese, per la parte in conto capitale lo stesso tasso è collegato allo stato avanzamento lavori;

GESTIONE DEI RESIDUI PASSIVI ANNI 2018 E PRECEDENTI					
Spese	**Consistenza residui passivi 2018 e precedenti all'01.01.2019**	**Cancellazioni**	**Pagamenti in c/residui**	**Consistenza residui passivi al 31.12.2019**	**Tasso di smaltimento dei residui passivi**
	A	***E***	***F***	***G=D-E-F***	***H=F/(D-E)*100***
TIT. I - SPESE CORRENTI	1.980.454.273,67	132.872.943,12	797.016.486,26	1.050.564.844,29	43,14
TIT. II - SPESE IN CONTO CAPITALE	471.621.526,48	53.269.210,75	119.065.879,41	299.286.436,32	28,46
TIT. III - SPESE PER INCREMENTO ATTIVITA' FINANZIARIE	4.467.861,40	-	3.000.000,00	1.467.861,40	67,15
TIT. IV - RIMBORSO PRESTITI	-	-	-	-	-
TIT. V - CHIUSURA ANTICIPAZIONI RICEVUTE DA ISTITUTO TESORIERE/CASSIERE	-	-	-	-	-
TIT. VII - USCITE PER CONTO TERZI E PARTITE DI GIRO	254.891.923,98	7.806.733,21	101.908.514,51	145.176.676,26	41,24
Totale Spese	**2.711.435.585,53**	**193.948.887,08**	**1.020.990.880,18**	**1.496.495.818,27**	**40,56**

La tabella sopra riportata evidenzia il tasso di smaltimento dei residui passivi 2018 e retro in termini complessivi e dettagliati per titolo

LA GESTIONE DI CASSA

L'esercizio 2019 si è chiuso con un saldo di cassa positivo.

CONTO DI CASSA - RIEPILOGO GENERALE AL 31 DICEMBRE 2019				
		GESTIONE		
		RESIDUI	COMPETENZA	TOTALE
Fondo cassa al 1° gennaio 2019				1.020.084.666,84
RISCOSSIONI	(+)	1.177.409.054,78	4.662.372.900,74	5.839.781.955,52
PAGAMENTI	(-)	1.020.990.880,18	4.794.118.674,12	5.815.109.554,30
PAGAMENTI per azioni esecutive non regolarizzate al 31 dicembre				-
SALDO DI CASSA AL 31 DICEMBRE 2019				1.044.757.068,06

La tabella di seguito riportata evidenzia le risultanze della gestione di cassa rilevate dalle scritture contabili dell'Ente, comparate con le risultanze della gestione di cassa rilevate dalle scritture contabili della Tesoreria capitolina.

TESORERIA DI ROMA CAPITALE - CONTO DELLA GESTIONE DI CASSA 2019			
DESCRIZIONE			TOTALE
E N T R A T E			
Fondo di Cassa al 1 gennaio 2019			1.020.084.666,84
Reversali riscosse			5.839.781.955,52
Riscossioni da regolarizzare con reversali			
Totale Entrate			6.859.866.622,36
Mandati pagati			5.815.109.554,30
Pagamenti da Regolarizzare con Mandati			
Totale uscite			5.815.109.554,30
Pagamenti per Azioni Esecutive			0,00
Fondo di Cassa al 31 dicembre 2019			**1.044.757.068,06**
ROMA CAPITALE - CONTO DEL BILANCIO 2019 - GESTIONE DI CASSA			
DESCRIZIONE	**CONTO**		**TOTALE**
	RESIDUI	**COMPETENZA**	
E N T R A T E			
Fondo di Cassa al 1 gennaio 2019			1.020.084.666,84
Riscossioni	1.177.409.054,78	4.662.372.900,74	5.839.781.955,52
Pagamenti	1.020.990.880,18	4.794.118.674,12	5.815.109.554,30
Fondo di Cassa al 31 dicembre 2019			**1.044.757.068,06**

Segue un riepilogo degli incassi e dei pagamenti avvenuti nel corso dell'esercizio in corso di rendicontazione:

ENTRATE - RISCOSSIONI				
Descrizione	***Previsioni Cassa Definitive***	***Riscossioni in C/Competenza***	***Riscossioni da Residui***	***Totale Riscossioni***
ENTRATE CORRENTI DI NATURA TRIBUTARIA, CONTRIBUTIVA E PEREQUATIVA	4.830.037.902,77	1.771.302.507,59	773.075.196,01	2.544.377.703,60
TRASFERIMENTI CORRENTI	1.219.468.026,32	781.817.991,25	111.076.079,54	892.894.070,79
ENTRATE EXTRATRIBUTARIE	2.271.318.304,68	497.312.534,72	140.428.311,21	637.740.845,93
ENTRATE IN CONTO CAPITALE	882.086.978,04	215.829.008,79	120.028.157,84	335.857.166,63
ENTRATE DA RIDUZIONE DI ATTIVITA' FINANZIARIE	341.947.756,48	665.097,90	18.856.597,56	19.521.695,46
ACCENSIONE PRESTITI	527.812.861,01	172.810.919,60	1.773.712,85	174.584.632,45
ANTICIPAZIONI DA ISTITUTO TESORIERE/CASSIERE	300.000.000,00	0,00	0,00	0,00
ENTRATE PER CONTO TERZI E PARTITE DI GIRO	5.165.201.039,09	1.222.634.840,89	12.170.999,77	1.234.805.840,66
Totale	**15.537.872.868,39**	**4.662.372.900,74**	**1.177.409.054,78**	**5.839.781.955,52**

SPESE - PAGAMENTI				
Descrizione	***Previsioni Cassa Definitive***	***Pagamenti in C/Competenza***	***Pagamenti da Residui***	***Totale Pagamenti***
SPESE CORRENTI	6.560.943.325,51	3.280.477.635,29	797.016.486,26	4.077.494.121,55
SPESE IN CONTO CAPITALE	1.683.042.755,98	172.412.908,26	119.065.879,41	291.478.787,67
SPESE PER INCREMENTO ATTIVITA' FINANZIARIE	305.531.992,65	172.934.671,95	3.000.000,00	175.934.671,95
RIMBORSO PRESTITI	47.046.027,72	47.046.027,72	0,00	47.046.027,72
CHIUSURA ANTICIPAZIONI RICEVUTE DA ISTITUTO TESORIERE/CASSIERE	300.000.000,00	0,00	0,00	0,00
USCITE PER CONTO TERZI E PARTITE DI GIRO	5.240.867.679,10	1.121.247.430,90	101.908.514,51	1.223.155.945,41
Totale	**14.137.431.780,96**	**4.794.118.674,12**	**1.020.990.880,18**	**5.815.109.554,30**

ACCANTONAMENTO A FONDO CREDITI DUBBIA ESIGIBILITÀ (FCDE)

Il risultato di amministrazione 2019 presenta un accantonamento al FCDE pari a 4.392,6 mln di euro. L'Amministrazione capitolina, a partire dal 2008, ha provveduto, a scopo cautelativo, agli accantonamenti al Fondo Svalutazione Crediti in corrispondenza di entrate di dubbia e/o difficile realizzazione.
Il prospetto di seguito riportato presenta gli accantonamenti operati nelle diverse annualità, in sede previsionale e a rendiconto:

Fondo crediti dubbia esigibilità - storico													
Importi in migliaia di euro	**2008**	**2009**	**2010**	**2011**	**2012**	**2013**	**2014**		**2015**	**2016**	**2017**	**2018**	**2019**
Stanziamento di bilancio (previsioni definitive)	40.000	10.000	-	-	85.897	215.173	451.195		356.352	294.447	284.489	244.971	450.764
							Rendiconto al 31/12/2014	Riaccertamento straordinario					
Rendiconto	40.000	50.000	50.000	264.090	349.987	575.639	992.365	1.722.899	2.246.204	2.552.692	3.150.433	3.639.991	4.392.618

Il valore del FCDE 2019 presenta l'accantonamento della quota dei crediti vs/ATAC S.p.a. effettuato in relazione all'omologazione della procedura di concordato preventivo in continuità avviato a seguito della domanda presentata al Tribunale fallimentare di Roma dalla società. Si ricorda che il piano presentato da ATAC prevede che il credito vantato dall'Amministrazione capitolina sia postergato, ovvero che se ne prevede il pagamento solo dopo il soddisfacimento degli altri creditori.

In sede di rendiconto è verificata la congruità del fondo crediti di dubbia esigibilità (FCDE) complessivamente accantonato in considerazione dell'ammontare dei residui attivi, considerati di dubbia e difficile esazione, applicando agli stessi la media del rapporto tra gli incassi (in c/residui) e l'importo dei residui attivi all'inizio di ogni anno degli ultimi cinque esercizi.
La media è individuata tra le diverse modalità di calcolo previste dall'allegato 4/2 del D.lgs. 118/2011.

Il valore dell'accantonamento al FCDE nel risultato di amministrazione 2019 è il risultato dell'operazione di seguito evidenziata:

- individuazione delle categorie di entrate stanziate che possono dar luogo a crediti di dubbia e difficile esazione;
- determinazione, per ciascuna categoria di entrata di cui al punto precedente, dell'importo complessivo dei residui come risulta alla fine dell'esercizio;
- calcolo, in corrispondenza di ciascuna entrata, della media semplice e delle medie ponderate del rapporto tra gli incassi realizzati e l'entità dei residui attivi all'inizio di ogni anno degli ultimi 5

esercizi; si è ritenuto di utilizzare la minore tra le percentuali calcolate anche al fine di rendere graduale l'accantonamento al fondo nel rispetto delle disposizioni del principio contabile di cui all'allegato 4/2 del D.Lgs. 118/201;

i residui attivi relativi alla Tassa sui rifiuti solidi urbani sono stati depurati degli incassi comunicati da AMA e non ancora contabilizzati a regolarizzazione dei residui, nonché degli importi dei costi a carico dell'Amministrazione capitolina che trovano riscontro nelle spese accantonate in attesa di regolarizzazione. A tale proposito si rappresenta che i costi per le agevolazioni tariffarie ed il servizio svolto per gli immobili comunali e per le scuole statali sono già compresi nel corrispettivo del contratto di servizio corrisposto alla società AMA S.p.a. che gestisce la Raccolta rifiuti.

- i crediti verso ATAC rientranti nella massa attiva del concordato preventivo omologato dal Tribunale di Roma, sezione Fallimentare con ordinanza n. 2980 del 25 giugno 2019.sono stati accantonati al Fondo svalutazione crediti per l'intero importo corrispondente ai crediti di Roma Capitale ammessi al concordato (484.748.000,00 euro).

La tabella di seguito riportata mostra, per ciascuna entrata individuata di difficile realizzazione, le modalità di calcolo dell'accantonamento al Fondo.

Allegato c) - Fondo crediti di dubbia esigibilità

COMPOSIZIONE DELL'ACCANTONAMENTO AL FONDO CREDITI DI DUBBIA ESIGIBILITA'* E AL FONDO SVALUTAZIONE CREDITI 2019

TIPOLOGIA	DENOMINAZIONE	RESIDUI ATTIVI FORMATISI NELL'ESERCIZIO CUI SI RIFERISCE IL RENDICONTO *(a)*	RESIDUI ATTIVI DEGLI ESERCIZI PRECEDENTI *(b)*	TOTALE RESIDUI ATTIVI *(c) = (a) + (b)*	IMPORTO MINIMO DEL FONDO *(d)*	FONDO CREDITI DI DUBBIA ESIGIBILITA' *(e)*	*% di accantonamento al fondo crediti di dubbia esigibilità (f) = (e) / (c)*
	ENTRATE CORRENTI DI NATURA TRIBUTARIA, CONTRIBUTIVA E PEREQUATIVA						
1010100	**Tipologia 101: Imposte, tasse e proventi assimilati**	1.208.403.087,81	1.745.038.911,55	2.953.441.999,36			
	di cui accertati per cassa sulla base del principio contabile 3.7	0,00	0,00	0,00			
	Tipologia 101: Imposte, tasse e proventi assimilati non accertati per cassa	**1.208.403.087,81**	**1.745.038.911,55**	**2.953.441.999,36**	**1.587.663.303,62**	**1.587.663.303,62**	**53,76%**
1010200	**Tipologia 102: Tributi destinati al finanziamento della sanità *(solo per le Regioni)***	0,00	0,00	0,00			
	di cui accertati per cassa sulla base del principio contabile 3.7	0,00	0,00	0,00			
	Tipologia 102: Tributi destinati al finanziamento della sanita' non accertati per cassa	**0,00**	**0,00**	**0,00**	**0,00**	**0,00**	**0,00%**
1010300	**Tipologia 103: Tributi devoluti e regolati alle autonomie speciali *(solo per le Regioni)***	0,00	0,00	0,00			
	di cui accertati per cassa sulla base del principio contabile 3.7	0,00	0,00	0,00			
	Tipologia 103: Tributi devoluti e regolati alle autonomie speciali non accertati per cassa	**0,00**	**0,00**	**0,00**	**0,00**	**0,00**	**0,00%**
1010400	**Tipologia 104: Compartecipazioni di tributi**	0,00	0,00	0,00	0,00	0,00	0,00%
1030100	**Tipologia 301: Fondi perequativi da Amministrazioni Centrali**	0,00	361.634,82	361.634,82	0,00	0,00	0,00%
1030200	**Tipologia 302: Fondi perequativi dalla Regione o Provincia autonoma *(solo per gli Enti locali)***	0,00	0,00	0,00	0,00	0,00	0,00%
1000000	***TOTALE TITOLO 1***	**1.208.403.087,81**	**1.745.400.546,37**	**2.953.803.634,18**	**1.587.663.303,62**	**1.587.663.303,62**	**53,75%**
	TRASFERIMENTI CORRENTI						
2010100	**Tipologia 101: Trasferimenti correnti da Amministrazioni pubbliche**	247.072.280,20	457.746.560,33	704.818.840,53	403.080.264,25	403.080.264,25	57,19%
2010200	**Tipologia 102: Trasferimenti correnti da Famiglie**	0,00	0,00	0,00	**0,00**	**0,00**	**0,00%**
2010300	**Tipologia 103: Trasferimenti correnti da Imprese**	14.042,70	352.946,59	366.989,29	**0,00**	**0,00**	**0,00%**
2010400	**Tipologia 104: Trasferimenti correnti da Istituzioni Sociali Private**	0,00	0,00	0,00	**0,00**	**0,00**	**0,00%**
2010500	**Tipologia 105: Trasferimenti correnti dall'Unione Europea e dal Resto del Mondo**	139.252,97	115.276,81	254.529,78			
	Trasferimenti correnti dall'Unione Europea	0,00	0,00	0,00			
	Trasferimenti correnti dal Resto del Mondo	**139.252,97**	**115.276,81**	**254.529,78**	**0,00**	**0,00**	**0,00%**
2000000	***TOTALE TITOLO 2***	**247.225.575,87**	**458.214.783,73**	**705.440.359,60**	**403.080.264,25**	**403.080.264,25**	**57,14%**
	ENTRATE EXTRATRIBUTARIE						
3010000	**Tipologia 100: Vendita di beni e servizi e proventi derivanti dalla gestione dei beni**	238.393.663,21	550.632.113,24	789.025.776,45	**490.878.153,08**	**490.878.153,08**	**62,21%**
3020000	**Tipologia 200: Proventi derivanti dall'attività di controllo e repressione delle irregolarità e degli illeciti**	203.765.788,50	1.993.105.348,06	2.196.871.136,56	**1.755.687.978,44**	**1.755.687.978,44**	**79,92%**
3030000	**Tipologia 300: Interessi attivi**	2.422.990,32	19.417.117,75	21.840.108,07	**0,00**	**0,00**	**0,00%**
3040000	**Tipologia 400: Altre entrate da redditi da capitale**	79.467.527,21	3.782.835,44	83.250.362,65	**269.957,58**	**269.957,58**	**0,32%**
3050000	**Tipologia 500: Rimborsi e altre entrate correnti**	47.202.115,11	792.029.115,86	839.231.230,97	**155.038.043,62**	**155.038.043,62**	**18,47%**
3000000	***TOTALE TITOLO 3***	**571.252.084,35**	**3.358.966.530,35**	**3.930.218.614,70**	**2.401.874.132,72**	**2.401.874.132,72**	**61,11%**
	ENTRATE IN CONTO CAPITALE						
4010000	**Tipologia 100: Tributi in conto capitale**	0,00	0,00	0,00	**0,00**	**0,00**	**0,00%**
4020000	**Tipologia 200: Contributi agli investimenti**	41.164.554,30	284.099.470,78	325.264.025,08			
	Contributi agli investimenti da amministrazioni pubbliche	0,00	0,00	0,00			
	Contributi agli investimenti da UE	0,00	0,00	0,00			
	Tipologia 200: Contributi agli investimenti al netto dei contributi da PA e da UE	**41.164.554,30**	**284.099.470,78**	**325.264.025,08**	**0,00**	**0,00**	**0,00%**
4030000	**Tipologia 300: Altri trasferimenti in conto capitale**	642.970,94	336.090,34	979.061,28			
	Altri trasferimenti in conto capitale da amministrazioni pubbliche	0,00	0,00	0,00			
	Altri trasferimenti in conto capitale da UE	0,00	0,00	0,00			
	Tipologia 300: Altri trasferimenti in conto capitale al netto dei trasferimenti da PA e da UE	**642.970,94**	**336.090,34**	**979.061,28**	**0,00**	**0,00**	**0,00%**
4040000	**Tipologia 400: Entrate da alienazione di beni materiali e immateriali**	92.759,46	9.346.320,19	9.439.079,65	**0,00**	**0,00**	**0,00%**
4050000	**Tipologia 500: Altre entrate in conto capitale**	7.293.965,89	140.120.601,02	147.414.566,91	**0,00**	**0,00**	**0,00%**
4000000	***TOTALE TITOLO 4***	**49.194.250,59**	**433.902.482,33**	**483.096.732,92**	**0,00**	**0,00**	**0,00%**
	ENTRATE DA RIDUZIONE DI ATTIVITA' FINANZIARIE						
5010000	***Tipologia 100: Alienazione di attività finanziarie***	0,00	0,00	0,00	**0,00**	**0,00**	**0,00%**
5020000	***Tipologia 200: Riscossione crediti di breve termine***	0,00	171.438.610,25	171.438.610,25	**0,00**	**0,00**	**0,00%**
5030000	***Tipologia 300: Riscossione crediti di medio-lungo termine***	0,00	3.000.000,00	3.000.000,00	**0,00**	**0,00**	**0,00%**
5040000	***Tipologia 400: Altre entrate per riduzione di attività finanziarie***	172.145.821,70	33.117.134,86	205.262.956,56	**0,00**	**0,00**	**0,00%**
5000000	***TOTALE TITOLO 5***	**172.145.821,70**	**207.555.745,11**	**379.701.566,81**	**0,00**	**0,00**	**0,00%**
	TOTALE GENERALE	**2.248.220.820,32**	**6.204.040.087,89**	**8.452.260.908,21**	**4.392.617.700,59**	**4.392.617.700,59**	**51,97%**
	DI CUI FONDO CREDITI DI DUBBIA ESIGIBILITA' IN C/CAPITALE	**49.194.250,59**	**433.902.482,33**	**483.096.732,92**	**0,00**	**0,00**	**0,00%**
	DI CUI FONDO CREDITI DI DUBBIA ESIGIBILITA' DI PARTE CORRENTE *(n)*	**2.199.026.569,73**	**5.770.137.605,56**	**7.969.164.175,29**	**4.392.617.700,59**	**4.392.617.700,59**	**55,12%**

COMPOSIZIONE FONDO SVALUTAZIONE CREDITI	TOTALE CREDITI	FONDO SVALUTAZIONE CREDITI
RESIDUI ATTIVI NEL CONTO DEL BILANCIO	*8.452.260.908,21*	*4.392.617.700,59*
CREDITI STRALCIATI DAL CONTO DEL BILANCIO	*105.885.286,46*	*105.885.286,46*
ACCERTAMENTI IMPUTATI AGLI ESERCIZI SUCCESSIVI A QUELLO CUI IL RENDICONTO SI RIFERISCE *(m)*		
TOTALE	8.558.146.194,67	4.498.502.987,05

* Il fondo crediti di dubbia esigibilità è un accantonamento del risultato di amministrazione. Non richiedono l'accantonamento a tale fondo: a) i trasferimenti da altre Amministrazioni pubbliche e dall'Unione europea; b) i crediti assistiti da fidejussione; c) le entrate tributarie che, sulla base dei nuovi principi contabili, sono accertate per cassa.

Relativamente all'accantonamento al FCDE in relazione ai crediti per la Tariffa Rifiuti è utile rappresentare che le disposizioni normative in materia di determinazione della tariffa includono nei costi, individuati nel piano finanziario del servizio di gestione dei rifiuti e che dovranno trovare copertura con il gettito del tributo (la tariffa deve assicurare la copertura integrale dei costi di investimento e di esercizio relativi al servizio):

- l'accantonamento al fondo svalutazione crediti, nella misura massima ammessa dalle leggi e prassi fiscali (art. 106, comma 1, D.P.R. n. 917/1986);
- i crediti inesigibili, per i quali non vi sono fondate speranze di riscossione e risultino da elementi certi e precisi;

Le "Linee guida per la redazione del piano finanziario e per l'elaborazione delle tariffe", pubblicate nel sito del Ministero dell'Economia e delle Finanze, ricomprendono tali accantonamenti e rischi tra i "costi comuni diversi". Di contro, le entrate effettivamente conseguite a seguito dell'attività di recupero dell'evasione costituiscono una componente da sottrarre ai costi comuni nell'anno in cui l'entrata è materialmente realizzata.
Il Piano Finanziario (PFT) 2019 predisposto da AMA S.p.A. è stato approvato con Deliberazione dell'Assemblea Capitolina n. 140 del 18/12/2018.
E' opportuno ricordare che nel 2019 l'ammontare dei residui attivi oggetto di accantonamento nel FCDE è stato ridotto dalle cancellazioni finanziarie. relativamente alla Tassa sui rifiuti. Tra le cancellazioni finanziarie le poste di riduzione che hanno maggiormente inciso sul dato complessivo riguardano la TARI relativa agli anni 2010-2011-2012 richieste dal Dipartimento Risorse Economiche a seguito di una riconciliazione, dei residui attivi, con i ruoli emessi da AMA s.p.a attraverso l'applicativo Monitor Enti della banca dati di Agenzia delle entrate riscossione. Da cui sono emersi crediti inesigibili.

ACCANTONAMENTO A FONDO PASSIVITA' POTENZIALI

Il D.Lgs. 118/2011 ha previsto la possibilità per gli Enti di accantonare una quota del risultato di amministrazione al fine di costituire la copertura finanziaria nella ipotesi di emersione di potenziali fabbisogni.

Roma Capitale, già in sede di rideterminazione del risultato di amministrazione 2014 al 1.1.2015 a seguito del riaccertamento straordinario dei residui, ha provveduto ad effettuare una puntuale ricognizione delle aree di rischio da cui possono emergere obbligazioni giuridiche passive e ad accantonare quota parte dell'avanzo nel Fondo passività potenziali.

Tale ricognizione è proseguita negli esercizi successivi. La tabella di seguito riportata evidenzia il valore degli accantonamenti al Fondo passività potenziali nelle diverse annualità.

ACCANTONAMENTI FONDO PASSIVITA' POTENZIALI					
2014	**2015**	**2016**	**2017**	**2018**	**2019**
332.142.571,03	714.923.872,19	781.543.898,96	1.048.828.699,43	782.740.825,78	706.440.584,52

In relazione alla consistenza del Fondo rischi accantonato nel risultato di amministrazione 2019 è stato quantificato attraverso la ricognizione, effettuata con le strutture capitoline interessate, relativamente al permanere o meno delle condizioni di rischio effettuando le opportune modifiche (note Ragioneria Generale RE/5601 del 17/01/2020 e RE/5610 del 17/01/2020).

Di seguito si evidenzia la composizione del Fondo passività potenziali al 31.12.2019.

ANDAMENTO FONDO PASSIVITA' POTENZIALI GESTIONE 2019				
Risorse accantonate al 1/1/ N	Risorse accantonate applicate al bilancio dell'esercizio N (con segno -[1])	Risorse accantonate stanziate nella spesa del bilancio dell'esercizio N	Variazione accantonamenti effettuata in sede di rendiconto (con segno +/-[2])	Risorse accantonate nel risultato di amministrazione al 31/12/ N
(a)	*(b)*	*(c)*	*(d)*	*(e)=(a)+(b)+(c)+(d)*
782.740.825,78	-205.558.891,55	223.866.870,12	-94.608.219,83	706.440.584,52

ACCANTONAMENTO AL FONDO PASSIVITA' POTENZIALI	
Tipologia	**Consistenza al 31/12/2019**
Totale Fondo perdite società partecipate	21.338.686,78
Totale Fondo contenzioso	250.196.482,69
Totale Altri accantonamenti	434.905.415,05
Totale	**706.440.584,52**

Il prospetto sotto riportato dettaglia la composizione dei debiti fuori bilancio da riconoscere, mettendo in evidenza le partite relative alla società ATAC S.p.a. e al Gruppo ACEA S.p.a. e agli altri DFB.

Debiti Fuori Bilancio 2019	
ATAC S.p.a.	44.159.642,08
GRUPPO ACEA S.p.a.	30.924.781,69
Altri Debiti Fuori Bilancio	122.768.574,24
Totale	**197.852.998,01**

DEBITI FUORI BILANCIO RICONOSCIUTI AI SENSI DELL'ART. 194 DEL TUEL ANNO 2019

Debiti fuori bilancio riconosciuti dal 01/01/2019 al 31/12/2019				
Totale debiti fuori bilancio riconosciuti dal 1/01/2019 al 31/12/2019	**Annualità del ripiano**			
	(a)	**(b)**	**(c)**	**(d)**
	2019	2020	2021	non ripianati
importo	importo	importo	importo	importo
9.442.663,46	9.442.663,46			

Tipologia dei debiti ex art.194 D.lgs. 18/08/2000, n. 267					
Totale tipologia (*)	Sentenze esecutive	Disavanzi aziende speciali da ripianare	Ricapitalizzazione di società a partecipazione pubblica	Espropri	Acquisizione di beni e servizi
importo	importo	importo	importo	importo	importo
9.442.663,46	8.695.456,30				747.207,16

EVOLUZIONE DELLA CASSA VINCOLATA

Nel prospetto seguente si evidenziano i vincoli posti dall'articolo 195 del Decreto Legislativo 267/2000 al 31 dicembre 2019. I dati inseriti nel prospetto sono conformi al contenuto della dichiarazione resa dal Tesoriere ai sensi di quanto previsto al punto 4.1 del principio contabile applicato alla contabilità finanziaria - Allegato n. 4/2 al D.Lgs. 118/2011 e ss.mm.ii. - ed attestante il fondo di cassa effettivo all'inizio dell'esercizio, il totale degli incassi e dei pagamenti effettuato nell'esercizio e l'ammontare del fondo di cassa effettivo al 31 dicembre dell'anno cui si riferisce il consuntivo.

Consistenza del fondo cassa	
	2019
Fondo cassa complessivo al 31.12.2019	**1.044.757.068,06**
di cui cassa vincolata	**235.240.480,62**

Evoluzione della cassa vincolata	
Consistenza cassa vincolata	2019
Consistenza di cassa effettiva all'1.1	584.260.813,86
Somme utilizzate e non reintegrate in termini di cassa all'1.1	
Fondi vincolati all'1.1	584.260.813,86
Incrementi per nuovi accrediti vincolati	560.921.217,84
Decrementi per pagamenti vincolati	890.339.048,64
Fondi vincolati al 31.12	
Somme utilizzate in termini di cassa al 31.12	
Consistenza di cassa effettiva al 31.12	235.240.480,62

Utilizzo dell'anticipazione e delle entrate vincolate	
	2019
Importo dell'anticipazione complessivamente concessa ai sensi dell'art. 222 del TUEL	1.265.551.839,00

TESORERIA DI ROMA CAPITALE - CONTO DELLA GESTIONE DI CASSA 2019			
DESCRIZIONE			**TOTALE**
E N T R A T E			
Fondo di Cassa al 1 gennaio 2019			1.020.084.666,84
Reversali riscosse			5.839.781.955,52
Riscossioni da regolarizzare con reversali			
Totale Entrate			6.859.866.622,36
Mandati pagati			5.815.109.554,30
Pagamenti da Regolarizzare con Mandati			
Totale uscite			5.815.109.554,30
Pagamenti per Azioni Esecutive			0,00
Fondo di Cassa al 31 dicembre 2019			**1.044.757.068,06**
ROMA CAPITALE - CONTO DEL BILANCIO 2019 - GESTIONE DI CASSA			
DESCRIZIONE	**CONTO**		**TOTALE**
	RESIDUI	**COMPETENZA**	
E N T R A T E			
Fondo di Cassa al 1 gennaio 2019			1.020.084.666,84
Riscossioni	1.177.409.054,78	4.662.372.900,74	5.839.781.955,52
Pagamenti	1.020.990.880,18	4.794.118.674,12	5.815.109.554,30
Fondo di Cassa al 31 dicembre 2019			**1.044.757.068,06**

ATTESTAZIONE DEI TEMPI DI PAGAMENTO

L’art. 41 del D.L. 66/2014 “*Misure urgenti per la competitività e la giustizia sociale*” dispone che, a decorrere dall'esercizio 2014, alle relazioni ai bilanci consuntivi o di esercizio delle pubbliche amministrazioni è allegato un prospetto, sottoscritto dal rappresentante legale e dal responsabile finanziario, attestante l'importo dei pagamenti relativi a transazioni commerciali effettuati dopo la scadenza dei termini previsti dal D.Lgs. 231/2002 nonché l'indicatore annuale di tempestività dei pagamenti di cui all'articolo 33 del decreto legislativo 14 marzo 2013, n. 33 (di regola 30 gg. dalla data di ricevimento della richiesta di pagamento). In caso di superamento dei predetti termini, le medesime relazioni indicano le misure adottate o previste per consentire la tempestiva effettuazione dei pagamenti.

Sono previste le sanzioni di seguito riportate nel caso in cui l’Ente registri tempi medi nei pagamenti superiori a 60 giorni a decorrere dal 2015: nell'anno successivo a quello di riferimento non possono procedere ad assunzioni di personale a qualsiasi titolo, con qualsivoglia tipologia contrattuale, ivi compresi i rapporti di collaborazione coordinata e continuativa e di somministrazione, anche con riferimento ai processi di stabilizzazione in atto. E' fatto altresì divieto agli enti di stipulare contratti di servizio con soggetti privati che si configurino come elusivi della presente disposizione.

Per l’esercizio 2019 Roma Capitale ha registrato un importo di pagamenti relativi a transazioni commerciali effettuati dopo la scadenza dei termini pari a 1.629.538.660,21 di euro ed un tempo medio nei pagamenti pari a 27,19 giorni. Pertanto i limiti posti dalla norma in oggetto sono stati rispettati. Le iniziative adottate dall'Amministrazione con l'obiettivo di ridurre i tempi di pagamento, tramite apposite comunicazioni finalizzate al monitoraggio periodico delle scadenze delle fatture e della PCC (Piattaforma dei crediti Commerciali), ha portato ad una riduzione del ritardo dei tempi di pagamento da 35,04 giorni nell'anno 2018 a 27,19 nell'anno 2019. Si ritiene che le misure adottate consentiranno ulteriori riduzioni per il prossimo anno."

ROMA

Rendiconto 2019

Attestazione dei tempi di pagamento di cui al D.L. 66 del 24 aprile 2014 art. 41,

Ente: Roma Capitale

Rilevazione della tempestività dei pagamenti relativi a transazioni commerciali effettuati dopo la scadenza dei termini previsti dal D. Lgs. 9 ottobre 2002, n. 231 e del relativo indicatore annuale (articolo 33 del D. Lgs. 14 marzo 2013, n. 33).

Importo dei pagamenti relativi a transazioni commerciali effettuati dopo la scadenza dei termini previsti dal D.Lgs. n. 231/2002

Euro 1.629.538.660,21 milioni

Indicatore annuale di tempestività dei pagamenti delle transazioni commerciali

In base all'art. 9, comma 3 del DPCM 22 settembre 2014 è la media dei giorni effettivi intercorrenti tra le date di scadenza delle fatture emesse a titolo di corrispettivo di transazioni commerciali, o richieste equivalenti di pagamento, e le date di pagamento ai fornitori.

Giorni 27,19

Descrizione delle misure adottate o previste per consentire la tempestività effettuazione dei pagamenti

Le misure adottate consistono nella definizione di regole per la registrazione dei documenti contabili e nella implementazione di procedure informatizzate in grado di garantire il rispetto dei termini di pagamento. I documenti giustificativi della spesa (fatture, richieste di pagamento equivalenti, ecc..) vengono registrati mediante apposita procedura informatica con l'indicatore dei giorni di esigibilità definiti in base alle disposizioni del D. Lgs. 9 ottobre 2002, n. 231. Le iniziative adottate dall'Amministrazione con l'obiettivo di ridurre i tempi di pagamento, tramite apposite comunicazioni finalizzate al monitoraggio periodico delle scadenze delle fatture e della PCC (Piattaforma dei crediti Commerciali), ha portato ad una riduzione del ritardo dei tempi di pagamento da 35,04 giorni nell'anno 2018 a 27,19 nell'anno 2019. Si ritiene che le misure adottate consentiranno ulteriori riduzioni per il prossimo anno.

Il Rappresentante Legale

Firmato digitalmente da

VIRGINIA RAGGI

CN = RAGGI VIRGINIA
C = IT

Il Responsabile Finanziario

Firmato digitalmente da
Stefano Quintarelli
CN = Quintarelli Stefano
C = IT

Firmato digitalmente da

ANNA GUIDUCCI

LIMITI DI SPESA

Le previsioni di spesa e, conseguentemente, anche i dati gestionali tengono conto delle riduzioni disposte dall'art. 6 del D.L. 78/2010 anche se l'ente rientra nella previsione di cui all'art. 21 bis comma 2 del D.L. 50/2017 (per i comuni e le forme associative che approvano il bilancio di previsione entro il 31/12 dell'anno precedente e che rispettano i vincoli del pareggio di bilancio).

In particolare i dati gestionali dell'anno incorso di rendicontazione sono esposti nella tabella di seguito riportata:

Tipologia di spesa	Rendiconto 2009 (Impegni)	Riduzione disposta	Limite di spesa	Rendiconto 2019
Studi e consulenze	1.635.617,12	80%	327.123,42	36.856,00
Relazioni pubbliche, convegni, pubblicità e rappresentanza	4.109.035,67	80%	821.807,13	343.186,29
Sponsorizzazioni	0,00	100%	0,00	0,00
Missioni	1.069.158,34	50%	534.579,17	119.796,54
Formazione	2.715.769,88	50%	1.357.884,94	841.660,82
Totale	**9.529.581,01**		**3.041.394,67**	**1.341.499,65**

Ai sensi dell'art. 22 comma 5-quarter della Legge n. 96/2017 (di conversione del D.L. 50/2017) "al fine di favorire lo svolgimento delle funzioni di promozione territoriale, dello sviluppo economico e della cultura in ambito locale, i vincoli di contenimento della spesa pubblica di cui all'art. 6 commi 8 e 11, del D.L. 31 maggio 2010, n. 78, convertito con modificazioni, dalla Legge 30 luglio 2010, n. 122, non si applicano alle spese per la realizzazione di mostre effettuate da regioni ed enti locali o da istituti e luoghi della cultura di loro appartenenza.

ELENCO DELLE SPESE DI RAPPRESENTANZA
SOSTENUTE DAGLI ORGANI DI GOVERNO DELL'ENTE
ANNO 2019

(articolo 16, comma 26, del Decreto Legge 13 agosto 2011, n.138, convertito, con modificazioni, dalla Legge 14 settembre 2011, n.148 – Decreto 23 gennaio 2012 Ministro dell'Interno di concerto con il Ministro dell'Economia e delle Finanze)

ELENCO DELLE SPESE DI RAPPRESENTANZA SOSTENUTE NELL'ANNO 2019: STUTTURA GABINETTO DELLA SINDACA		
Descrizione dell'oggetto della spesa	Occasione in cui la spesa è stata sostenuta	Importo (in Euro)
n. 6 veli muliebri	celebrazioni religiose alla presenza del Sommo Pontefice	180,00
prodotti alimentari artigianali provenienti da strutture carcerarie	10 gennaio 2019, Udienza Sommo Pontefice di inizio anno concessa agli Amministratori di Roma e del Lazio	4.994,70
merenda per n. 2 scolaresche della scuola primaria	16 gennaio 2019, progetto "Aperture straordinarie del Palazzo Senatorio ai bambini della Città"	275,00
servizio di ospitalità	24 gennaio 2019, incontro in Campidoglio con i rappresentanti delle Ambasciate e delle organizzazioni Internazionali	8.658,00
servizio di ospitalità	6-9 febbraio 2019 - incontro con Ispettori del CSIT - Confèdèration Sportive Internationale Travailliste Et Amateur in occasione della candidatura di Roma ai "World Sports Games" del 2021	1.944,00
merenda per n. 2 scolaresche della scuola primaria	13 febbraio 2019, progetto "Aperture straordinarie del Palazzo Senatorio ai bambini della Città"	275,00
bandiere da esterno e da interno, base a 4 innesti e n. 4 aste complete di pomo superiore	26 marzo 2019, visita in Campidoglio del Santo Padre	4.287,08
servizio di ospitalità	26 marzo 2019, visita in Campidoglio del Santo Padre	880,00
scrittura a mano su Libro d'Oro e cartella in pelle	26 marzo 2019, visita in Campidoglio del Santo Padre	370,88
composizione floreale	14 marzo 2019, esequie di C. D. storico tecnico sportivo	30,00
merenda per n. 2 scolaresche della scuola primaria	4 aprile 2019, progetto "Aperture straordinarie del Palazzo Senatorio ai bambini della Città"	275,00
merenda per n. 3 scolaresche della scuola primaria	10 aprile 2019, progetto "Aperture straordinarie del Palazzo Senatorio ai bambini della Città"	357,50
n. 4 lance per quadrittico bandiere da interno	eventi ed incontri istituzionali	131,76
conio n. 450 medaglie in bronzo quali dono di rappresentanza	21 aprile 2019, celebrazioni del 2772° Natale di Roma	29.364,45
astuccio per dono di rappresentanza	Premio Cultori di Roma nell'ambito delle celebrazioni del 2772° Natale di Roma	85,40
gonfalone quartiere Centocelle - Municipio Roma V	25 aprile 2019, manifestazioni istituzionali	976,00
composizione floreale	25 aprile 2019, deposizione presso lapide in ricordo donne uccise durante l'occupazione nazifascista in Via del Porto Fluviale	30,00
piante ornamentali	5 maggio 2019, inaugurazione dell'illuminazione della Colonna dell'Immacolata di Piazza Mignanelli	264,00
merenda per una scolaresa della scuola primaria	8 maggio 2019, progetto "Aperture straordinarie del Palazzo Senatorio ai bambini della Città"	165,00
servizio di ospitalità	10 maggio 2019, incontro in Campidoglio con esponenti del Governo in occasione della "Giornata Nazionale dell'Educazione Ambientale"	143,00
n. 5 stampe su forex 5 mm. formato 710x100 di n. 5 fotografie	18 maggio 2019, Premio Roma 2019 per nuove varietà di rose	152,50
merenda per n. 2 scolaresche della scuola primaria	22 maggio 2019, progetto "Aperture straordinarie del Palazzo Senatorio ai bambini della Città"	275,00
piccola colazione per i bambini dell'oratorio	26 maggio 2019, Chiesa di Santa Maria in Vallicella, celebrazione della Festività di San Filippo Neri	990,00
servizio di ospitalità	7 giugno 2019, incontro in Campidoglio con una rappresentanza dell'Ufficio Messicano delle Nazioni Unite	3.300,00
servizio di ospitalità	20 giugno 2019, cerimonia di conferimento della cittadinanza onoraria al Maestro Ezio Bosso	777,00
pergamena decorata a mano completa di cartellina	20 giugno 2019, cerimonia di conferimento della cittadinanza onoraria al Maestro Ezio Bosso	756,40
servizio di ospitalità	10 luglio 2019, incontro in Campidoglio con la dirigenza e la squadra della S.S. Lazio	44,00
n. 7 pergamene decorate a mano	16 luglio 2019, cerimonia di consegna attestati di benemerenza ai cittadini e rappresentanti delle Forze dell'Ordine in segno di gratitudine per l'impegno profuso a favore del ripristino del decoro e della legalità nel quartiere Pigneto	469,70
prodotti alimentari artigianali provenienti da strutture carcerarie	15 agosto 2019 - visita di Ferragosto a strutture Caritas	398,35
servizio di ospitalità	27 agosto 2019, incontro in Campidoglio con la Sceicca Shamma Bint Sultan Al Nayan e sua delegazione	39,60
servizio di ospitalità	17 ottobre 2019, incontro con S.A.S. Principe Alberto II di Monaco evento benefico in Campidoglio	231,00
servizio di ospitalità	21 ottobre 2019, incontro in Campidoglio tra Roma Capitale e una rappresentanza di imprese francesi, alla presenza della Sindaca e dell'Ambasciatore di Francia in Italia	836,00
servizio di ospitalità	26 ottobre 2019, incontro in Campidoglio con personalità istituzionali	187,00
n. 1 pergamena decorata a mano completa di cartellina	28 ottobre 2019, cerimonia in Aula di Giulio Cesare in onore della Campionessa Mondiale Simona Quadarella	244,00
servizio di ospitalità	28 ottobre 2019, cerimonia in Aula di Giulio Cesare in onore della Campionessa Mondiale Simona Quadarella	198,00
servizio di ospitalità	2 novembre 2019 - incontro in Campidoglio con personalità istituzionali	187,00
n. 2 fusioni in bronzo raffiguranti la Lupa Capitolina complete di astucci e certificati di garanzia	incontri istituzionali e premiazioni	3.000,96
stampa su carta pergamena n. 20 attestati per Scuole	incontri con Scuole Progetto "Proteggi il cuore di Roma"	24,40
targa con astuccio	17 novembre 2019, evento in ricordo di Elena e Aldo Fabrizi per sessant'anni di attività della Trattoria Sora Lella	158,60
n. 1 pergamena decorata a mano con cornice	17 novembre 2019, evento in ricordo di Elena e Aldo Fabrizi per sessant'anni di attività della Trattoria Sora Lella	244,00
servizio di ospitalità	21 novembre 2019,incontro in Campidoglio sul tema Rom, Sinti e Caminanti	88,00
servizio di ospitalità	22 novembre 2019, incontro in Campidoglio tra Roma Capitale e una delegazione della Lega Europea Nuoto	385,00
servizio di tintoria per divise storiche e fasce tricolore	visite di Stato ed incontri istituzionali anno 2019	407,33
biglietti augurali con stampa testo	saluti e ringraziamenti istituzionali	403,00
merenda per gli alunni di scolaresche di Roma	8 dicembre 2019, tradizionale accensione dell'albero di Natale in Piazza Venezia	1.320,00
incisioni su doni di rappresentanza	visite di Stato e incontri istituzionali	475,80
servizio di ospitalità e rappresentanza	brindisi istituzionali in occasione delle festività natalizie 2019	3.036,00
copertine per culla da neonato	tradizionale visita ai primi nati dell'anno	503,20
bandiere da esterno e da interno, fasce Sindaco e nastro per inaugurazioni	sostituzione bandiere deteriorate di Palazzo Senatorio per esigenze di rappresentanza in occasione di visite e incontri istituzionali	2.795,24
n. 500 stampe raffiguranti vedute di Roma antica quali dono di rappresentanza	incontri istituzionali	5.734,00
	Totale	**81.347,85**

RISPETTO DEI VINCOLI UTILIZZO PROVENTI CONTRAVVENZIONI

Art. 208 D.Lgs. 285/92 modificato dall'art. 40 Legge 29 luglio 2010, n. 120

Proventi delle sanzioni amministrative per violazione al codice della strada

L'art. 208 del Decreto legislativo 285/92, relativo alla destinazione dei proventi delle sanzioni amministrative pecuniarie, è stato modificato dall'art.40 della legge 29 luglio 2010, n. 120.

E' stato confermato l'obbligo della destinazione di una quota pari al 50 per cento dei proventi alle finalità stabilite dalla normativa. La Giunta Capitolina con Deliberazione n. 206 del 16 novembre 2018 ha destinato i proventi delle contravvenzioni.

In particolare tale quota deve essere destinata:

a) in misura non inferiore a un quarto della quota, a interventi di sostituzione, di ammodernamento, di potenziamento, di messa a norma e di manutenzione della segnaletica delle strade di proprietà dell'ente;

b) in misura non inferiore a un quarto della quota, al potenziamento delle attività di controllo e di accertamento delle violazioni in materia di circolazione stradale, anche attraverso l'acquisto di automezzi, mezzi e attrezzature dei Corpi e dei servizi di polizia provinciale e di polizia municipale di cui alle lettere d-bis) ed e) del comma 1 dell'art. 12

c) ad altre finalità connesse al miglioramento della sicurezza stradale, relative alla manutenzione delle strade di proprietà dell'ente, all'installazione, all'ammodernamento, al potenziamento, alla messa a norma e alla manutenzione delle barriere e alla sistemazione del manto stradale delle medesime strade, alla redazione dei piani di cui all'art. 36, a interventi per la sicurezza stradale a tutela degli utenti deboli, quali bambini, anziani, disabili, pedoni e ciclisti, allo svolgimento, da parte degli organi di polizia locale, nelle scuole di ogni ordine e grado, di corsi didattici finalizzati all'educazione stradale, a misure di assistenza e di previdenza per il personale di cui alle lettere d-bis) ed e) del comma 1 dell'art.12, alle misure di cui al comma 5-bis del presente articolo e a interventi a favore della mobilità ciclistica.

Per i crediti di dubbia e difficile esazione accertati nell'esercizio è effettuato un accantonamento al fondo crediti di dubbia esigibilità, vincolando una quota dell'avanzo di amministrazione.

A tal fine è stanziata nel bilancio di previsione una apposita posta contabile, denominata "Accantonamento al fondo crediti di dubbia esigibilità" il cui ammontare è determinato in considerazione della dimensione degli stanziamenti relativi ai crediti che si prevede si formeranno nell'esercizio, della loro natura e dell'andamento del fenomeno negli ultimi cinque esercizi precedenti (la media del rapporto tra incassi e accertamenti per ciascuna tipologia di entrata).

L'accantonamento al fondo crediti di dubbia esigibilità non è oggetto di impegno e genera un'economia di bilancio che confluisce nel risultato di amministrazione come quota accantonata.

La previsione di 141,9 mln di euro prevista nel centro di costo "Fondo crediti dubbia esigibilità" della Ragioneria Generale assolve al compito sopra descritto di sterilizzazione della spesa.

Di seguito la tabella con l'utilizzo dei proventi delle contravvenzioni al codice della strada per l'anno in corso di rendicontazione:

SPESE FINANZIATE CON I PROVENTI DELLE CONTRAVVENZIONI AL CODICE DELLE STRADA - ANNO 2019		
UFFICI E CENTRO DI RESPONSABILITA' DI ALLOCAZIONE DELLA SPESA	**Previsione Definitiva**	**Impegni**
LG - DIPARTIMENTO SVILUPPO INFRASTRUTTURE E MANUTENZIONE URBANA - ILLUMINAZIONE PUBBLICA	25.112.160,29	25.111.719,29
LG - DIPARTIMENTO SVILUPPO INFRASTRUTTURE E MANUTENZIONE URBANA - TRATTAMENTO ACQUE E DEPURAZIONE	800.000,00	781.212,00
LG - DIPARTIMENTO SVILUPPO INFRASTRUTTURE E MANUTENZIONE URBANA - UFF. TECN.-ASSIST., PROGRAMMAZ. E PROGETTAZ. LAVORI PUBB. E IMP. TECN	12.500.000,00	12.500.000,00
LG - DIPARTIMENTO SVILUPPO INFRASTRUTTURE E MANUTENZIONE URBANA - VIABILITA' INTERMUNICIPALE	29.795.369,56	29.102.482,38
LH - DIPARTIMENTO MOBILITÀ E TRASPORTI - TRASPORTI PUBBLICI LOCALI SU STRADA E SERVIZI CONNESSI	31.024.829,68	31.024.829,68
LI - DIPARTIMENTO TUTELA AMBIENTALE - TUTELA AMBIENTE	443.663,55	0,00
SB - DIPARTIMENTO TRASFORMAZIONE DIGITALE - SERVIZIO TELECOMUNICAZIONI	762.302,92	702.025,96
SC - DIPARTIMENTO RISORSE ECONOMICHE - ATTIVITA' TRIBUTARIA	5.964.959,66	5.964.959,66
SC - DIPARTIMENTO RISORSE ECONOMICHE - SERVIZIO CONTRAVVENZIONI	7.200.000,00	7.200.000,00
SG - CORPO DI POLIZIA LOCALE DI ROMA CAPITALE - POLIZIA ROMA CAPITALE	32.285.175,24	28.200.311,30
TA - MUNICIPIO ROMA I (EX I E XVII) - INTERVENTI RELATIVI ALLA MOBILITA'	841.483,25	477.527,30
TB - MUNICIPIO ROMA II (EX II E III) - INTERVENTI RELATIVI ALLA MOBILITA'	479.531,16	457.573,82
TC - MUNICIPIO ROMA III (EX IV) - ATTIVITA' TECNICA	8.784,83	0,00
TC - MUNICIPIO ROMA III (EX IV) - INTERVENTI RELATIVI ALLA MOBILITA'	311.727,83	254.291,52
TD - MUNICIPIO ROMA IV (EX V) - INTERVENTI RELATIVI ALLA MOBILITA'	540.723,03	251.786,64
TE - MUNICIPIO ROMA V (EX VI E VII) - INTERVENTI RELATIVI ALLA MOBILITA'	1.055.645,74	1.055.645,74
TF - MUNICIPIO ROMA VI (EX VIII) - INTERVENTI RELATIVI ALLA MOBILITA'	471.045,04	463.336,85
TG - MUNICIPIO ROMA VII (EX IX E X) - INTERVENTI RELATIVI ALLA MOBILITA'	1.625.204,67	1.609.260,22
TH - MUNICIPIO ROMA VIII (EX XI) - INTERVENTI FOGNANTI	433.852,79	0,00
TH - MUNICIPIO ROMA VIII (EX XI) - INTERVENTI RELATIVI ALLA MOBILITA'	1.110.567,11	0,00
TI - MUNICIPIO ROMA IX (EX XII) - INTERVENTI RELATIVI ALLA MOBILITA'	1.199.886,05	861.031,80
TL - MUNICIPIO ROMA X (EX XIII) - INTERVENTI RELATIVI ALLA MOBILITA'	1.634.859,59	320.186,35
TM - MUNICIPIO ROMA XI (EX XV) - INTERVENTI RELATIVI ALLA MOBILITA'	1.065.312,48	593.318,06
TN - MUNICIPIO ROMA XII (EX XVI) - INTERVENTI RELATIVI ALLA MOBILITA'	681.815,50	29.147,82
TO - MUNICIPIO ROMA XIII (EX XVIII) - INTERVENTI RELATIVI ALLA MOBILITA'	820.671,34	799.493,95
TP - MUNICIPIO ROMA XIV (EX XIX) - INTERVENTI RELATIVI ALLA MOBILITA'	1.180.905,50	170.877,06
TQ - MUNICIPIO ROMA XV (EX XX) - INTERVENTI RELATIVI ALLA MOBILITA'	824.963,83	824.963,83
Totale spese impegnabili	**160.175.440,64**	**148.755.981,23**
SD - RAGIONERIA GENERALE - FONDO CREDITI DI DUBBIA ESIGIBILITA'	141.907.276,19	

SERVIZI PUBBLICI A DOMANDA INDIVIDUALE 2019

LA GESTIONE DEI SERVIZI PUBBLICI A DOMANDA INDIVIDUALE							
N.	Descrizione	Previsione definitive di Entrata	Accertamenti	Previsione definitive di Spesa	Impegni	% di copertura Previsioni entrate/Previsioni di spesa	% di copertura accertamenti/impegni
1	CASE DI RIPOSO	3.702.450,00	4.381.963,67	12.600.638,60	11.016.982,47	29,38	39,77
2	ASILI NIDO	34.861.557,01	33.809.843,69	101.205.490,37	88.509.280,16	34,45	38,20
3	CENTRI RICREATIVI ESTIVI	12.124,58	17.547,48	246.583,49	237.432,30	4,92	7,39
4	SOGGIORNI ANZIANI	46.446,50	27.693,88	165.013,45	158.014,92	28,15	17,53
5	SCUOLE D'ARTE E DEI MESTIERI	330.570,00	292.422,09	1.527.082,96	1.516.626,49	21,65	19,28
6	SCUOLA ALLIEVI GIARDINIERI	46.425,00	46.275,00	89.620,51	89.620,51	51,80	51,63
7	MERCATO ALL'INGROSSO DELLE CARNI	3.549.434,14	3.356.079,34	7.544.124,69	6.652.941,19	47,05	50,45
8	REFEZIONE SCOLASTICA	313.600,78	319.285,72	458.221,73	433.653,59	68,44	73,63
9	MERCATI RIONALI	2.651.141,40	2.151.280,89	2.831.904,58	2.424.042,65	93,62	88,75
10	MERCATO DEI FIORI	561.452,38	533.400,07	1.392.786,82	1.002.888,81	40,31	53,19
11	MUSEI E MOSTRE	13.039.914,06	9.726.115,39	47.294.931,50	44.589.180,57	27,57	21,81
12	LOCALI ADIBITI A RIUNIONI NON ISTITUZIONALI	62.105,62	78.270,62	64.666,88	64.666,88	96,04	121,04
13	BAGNI PUBBLICI	200.000,00	288.655,00	200.000,00	183.571,25	100,00	157,24
	TOTALE GENERALE ...	**59.377.221,47**	**55.028.832,84**	**175.621.065,57**	**156.878.901,78**	**33,81**	**35,08**

PARAMETRI DI DEFICITARIETA' STRUTTURALE

Il comma 1 dell'art. 242 del Testo unico delle leggi sull'ordinamento degli enti locali, approvato con il decreto legislativo 18 agosto 2000, n. 267, dispone che sono da considerarsi in condizioni strutturalmente deficitarie gli enti locali che presentano gravi ed incontrovertibili condizioni di squilibrio, rilevabili da un'apposita tabella, da allegare al rendiconto della gestione, contenente parametri obiettivi, dei quali almeno la metà presentino valori deficitari.

L'individuazione dei parametri obiettivi attualmente vigenti è avvenuta con Decreto del Ministro dell'interno di concerto con il Ministro dell'economia e delle finanze del 24 settembre 2009, sulla base della metodologia approvata nella seduta della Conferenza Stato-città ed autonomie locali del

30 luglio 2009. L'impianto parametrale, previsto per il triennio 2010 -2012, è stato poi sostanzialmente confermato anche per il periodo 2012-2015 dal successivo DM del 18 febbraio 2013.

Il triennio per l'applicazione dei parametri definiti con i citati Decreti decorre dal primo anno del periodo considerato con riferimento alla data di scadenza per l'approvazione dei documenti di bilancio, prevista ordinariamente per legge, dei quali la tabella contenente i parametri costituisce allegato. I relativi parametri hanno trovato pertanto applicazione a partire dagli adempimenti relativi al rendiconto della gestione dell'esercizio finanziario 2009 e fino al rendiconto 2017.
Con Decreto, del 28 dicembre 2018, emanato dal Ministro dell'interno di concerto con il Ministro dell'economia e delle finanze sono stati definiti i parametri obiettivi ai fini dell'individuazione degli enti locali in condizioni di deficitarietà strutturale nel triennio 2019 -2021.
L'impianto parametrale proposto a partire dal rendiconto 2018 si compone di 8 indicatori, uguali per Comuni, Città Metropolitane, Province e Comunità Montane individuati tutti all'interno del Piano degli indicatori e dei risultati attesi di bilancio (7 sintetici ed uno analitico), da parametrizzare con l'individuazione di soglie diverse per ciascuna tipologia di enti, al di sopra o al di sotto delle quali, scatta la positività.
Viene in tal modo raggiunto il fondamentale duplice obiettivo della revisione e semplificazione del sistema (i parametri non si aggiungono agli indicatori di bilancio ma ne sono parte, non vi è necessità per il loro calcolo di ricorrere a dati extra contabili) con possibilità, in futuro, di acquisizione della tabella dei parametri direttamente da BDAP con soppressione dell'adempimento certificativo. Nella tabella di seguito riportiamo i valori dei parametri di Roma Capitale per il 2019:

Tab. A1 - Parametri obiettivi per comuni, province, città metropolitane e comunità montane per il triennio 2019 - 2021 - anno 2019					
Para-metro	**Codice indica-tore**	**Denominazione indicatore**	**Definizione indicatore**	Positività	POSITIVITA' PARAMETRO (SI/NO)
P1	1.1	Incidenza spese rigide (ripiano disavanzo, personale e debito) su entrate correnti	[Ripiano disavanzo a carico dell'esercizio + Impegni (Macroaggregati 1.1 "Redditi di lavoro dipendente" + pdc 1.02.01.01.000 "IRAP"– FPV entrata concernente il Macroaggregato 1.1 + FPV personale in uscita 1.1 + 1.7 "Interessi passivi" + Titolo 4 Rimborso prestiti)] /(Accertamenti primi tre titoli Entrate)	**positivo se > soglia 48**	**NO**
P2	2.8	Incidenza degli incassi delle entrate proprie sulle previsioni definitive di parte corrente	Totale incassi c/competenza e c/residui (pdc E.1.01.00.00.000 "Tributi" – "Compartecipazioni di tributi" E.1.01.04.00.000 + E.3.00.00.00.000 "Entrate extratributarie") / Stanziamenti definitivi di cassa dei primi tre titoli delle Entrate	**positivo se < soglia 22**	**NO**
P3	3.2		Anticipazione di tesoreria all'inizio dell'esercizio successivo / max previsto dalla norma	**positivo se > soglia 0**	**NO**
P4	10.3	Sostenibilità debiti finanziari	Impegni (Totale 1.7 "Interessi passivi" – "Interessi di mora" (U.1.07.06.02.000) – "Interessi per anticipazioni prestiti" (U.1.07.06.04.000) + Titolo 4 della spesa – estinzioni anticipate) – (Accertamenti Entrate categoria E.4.02.06.00.000 "Contributi agli investimenti direttamente destinati al rimborso di prestiti da amministrazioni pubbliche") + Trasferimenti in conto capitale per assunzione di debiti dell'amministrazione da parte di amministrazioni pubbliche (E.4.03.01.00.000) + Trasferimenti in conto capitale da parte di amministrazioni pubbliche per cancellazione di debiti dell'amministrazione (E.4.03.04.00.000)] / Accertamenti titoli 1, 2 e 3	**positivo se > soglia 16**	**NO**
P5	12.4	Sostenibilità disavanzo effettiva-mente a carico dell'esercizio	Disavanzo iscritto in spesa del conto del bilancio / Accertamenti dei titoli 1, 2 e 3 delle entrate	**positivo se > soglia 1,20**	**NO**
P6	13.1	Debiti riconosciuti e finanziati	Importo debiti fuori bilancio riconosciuti e finanziati / Totale impegni titolo 1 e titolo 2	**positivo se > soglia 1,00**	**NO**
P7	13.2 + 13.3	Debiti in corso di riconoscimento + Debiti riconosciuti e in corso di finanziamento	(Importo debiti fuori bilancio in corso di riconoscimento + Importo debiti fuori bilancio riconosciuti e in corso di finanziamento) / Totale accertamento entrate dei titoli 1, 2 e 3	**positivo se > soglia 0,60**	**SI**
Indicatori analitici di bilancio					
Para-metro	**Codice indica-**	**Tipologia indicatore**	**Definizione indicatore**		
P8		Indicatore concernente l'effettiva capacità di riscossione (riferito al totale delle entrate)	% di riscossione complessiva: (riscossioni c/comp + riscossioni c/residui) / (Accertamenti + residui definitivi iniziali)	**positivo se < soglia 47**	**SI**

DEBITI FUORI BILANCIO RICONOSCIUTI NEL 2019

ELENCO DEBITI FUORI BILANCIO RICONOSCIUTI 2019

Ufficio	Descrizione	Lettera	Tipologia	Importo	DELIBERA
DIPARTIMENTO SVILUPPO INFRASTRUTTURE E MANUTENZIONE URBANA	Riconoscimento della legittimità del debito fuori bilancio, ai sensi dell'art. 194, comma 1), lett. a) del D.Lgs 18 agosto 2000, n. 267 e ss.mm.ii., di € 7.790,03 a seguito della sentenza del Tribunale Civile di Roma - sez. XIII - n. 14678 emessa il 30 maggio 2015.	A	art. 194 TUEL co.1 lett. a) - Sentenze esecutive	7.790,03	ASSEMBLEA CAPITOLINA n. 13_05/03/2019
DIPARTIMENTO PROGRAMMAZIONE E ATTUAZIONE URBANISTICA	Riconoscimento della legittimità del debito fuori bilancio ai sensi dell'art. 194, comma 1, lett. a) del D.Lgs. 18 agosto 2000, n. 267, a favore della Società Immobiliare Gestione Impianti Sportivi 2000 - Immobiliare G.E.I.S. 2000 S.r.l., in esecuzione della sentenza della Corte d'Appello di Roma n. 2135 del 19.01.2011, depositata il 16.11.2011.	A	art. 194 TUEL co.1 lett. a) - Sentenze esecutive	17.788,69	ASSEMBLEA CAPITOLINA n. 14_05/03/2019
CORPO DI POLIZIA LOCALE DI ROMA CAPITALE	Riconoscimento, ai sensi dell'art. 194, comma 1, lett. a), del Testo Unico sull'Ordinamento degli Enti Locali approvato con Decreto Legislativo del 18 agosto 2000 n. 267, della legittimità del debito fuori bilancio derivante dall'esecuzione della sentenza del Giudice di Pace di Cassino n. 4506/2016, e confermata dalla Sentenza n. 231/18 del Tar Lazio - Sezione distaccata di Latina, concernente la Gestione Ordinaria di Bilancio.	A	art. 194 TUEL co.1 lett. a) - Sentenze esecutive	495,12	ASSEMBLEA CAPITOLINA n. 15_05/03/2019
CORPO DI POLIZIA LOCALE DI ROMA CAPITALE	Riconoscimento, ai sensi dell'art. 194, comma 1, lett. a), del Testo Unico sull'Ordinamento degli Enti Locali approvato con Decreto Legislativo del 18 agosto 2000 n. 267, della legittimità del debito fuori bilancio derivante dall'esecuzione della sentenza del Tribunale di Roma - Sezione Lavoro - n. 6569/2016, concernente la Gestione Ordinaria di Bilancio per un importo totale di € 11.034,20, di cui € 7.683,04 per sorte, € 494,61 per interessi legali ed € 2.856,55 per oneri riflessi.	A	art. 194 TUEL co.1 lett. a) - Sentenze esecutive	€ 11.034,20,	ASSEMBLEA CAPITOLINA n. 16_05/03/2019
MUNICIPIO ROMA X (EX MUNICIPIO XIII)	Riconoscimento della legittimità del debito fuori bilancio, ai sensi della lett. a) del comma 1 dell'art. 194 del D.Lgs. n. 267/2000 per l'importo complessivo di € 8.069,74 di cui € 8.000,00 relativi a sorte e € 69,74 relativi a interessi maturati per i lavori eseguiti dall'Arch. XXXXX XXXXX. Ricorso per Decreto Ingiuntivo del Tribunale di Roma n. 7030/2017 del 23.03.2017. Municipio X.	A	art. 194 TUEL co.1 lett. a) - Sentenze esecutive	8.069,74	ASSEMBLEA CAPITOLINA n. 17_05/03/2019
DIPARTIMENTO SPORT E POLITICHE GIOVANILI	Riconoscimento della legittimità del debito fuori bilancio, ai sensi dell'art. 194 co. 1 lett. a) del D.Lgs. 267/2000 e ss.mm.ii., pari ad Euro 111.735,29 derivante dall'esecuzione della sentenza della Corte d'Appello di Roma (Sent. n. 4331/2017) depositata in data 28.06.2017, nell'ambito del giudizio (RG 4797/2013).	A	art. 194 TUEL co.1 lett. a) - Sentenze esecutive	111.735,29	ASSEMBLEA CAPITOLINA n. 18_05/03/2019
MUNICIPIO ROMA VI (EX MUNICIPIO VIII)	Riconoscimento della legittimità del debito fuori bilancio ai sensi dell'art. 194 co. 1 lett. a) del D.Lgs. 267/2000 e ss.mm.ii. con le modalità previste dall'art. 191 co. 1 pari ad € 4.250,00 per sentenza n. 33666/2016 del Giudice di Pace di Roma, di condanna di Roma Capitale al risarcimento danni per il sinistro subito da XXXXX XXXXX. Municipio VI	A	art. 194 TUEL co.1 lett. a) - Sentenze esecutive	4.250,00	ASSEMBLEA CAPITOLINA n. 19_05/03/2019
MUNICIPIO ROMA X (EX MUNICIPIO XIII)	Riconoscimento della legittimità del debito fuori bilancio ai sensi della lett. a), del comma 1, dell'art. 194 del D.Lgs. n. 267/2000 per l'importo complessivo di Euro 148.186,02 relativi a sorte per i lavori eseguiti dalla Società Ellebi Costruzioni S.r.l. Ricorso per Decreto Ingiuntivo del Tribunale di Roma n. 23229/2017 dell'11.10.2017. Municipio X	A	art. 194 TUEL co.1 lett. a) - Sentenze esecutive	148.186,02	ASSEMBLEA CAPITOLINA n. 20_05/03/2019
CORPO DI POLIZIA LOCALE DI ROMA CAPITALE	Riconoscimento a sanatoria, ai sensi dell'art. 194 comma 1 lett. a), del Testo Unico sull'Ordinamento degli Enti Locali approvato con D.Lgs. del 18 agosto 2000 n. 267, della legittimità del debito fuori bilancio derivante dall'esecuzione dell'Ordinanza di assegnazione sul PPT n. 25609/2015 R.G.E del Giudice dell'Esecuzione del Tribunale Ordinario di Roma - Sezione Civile IV Bis, a soddisfo del credito ex sentenza del Tribunale di Roma - I Sezione Lavoro n. 908/2015 concernente la Gestione Ordinaria di Bilancio.	A	art. 194 TUEL co.1 lett. a) - Sentenze esecutive	8.920,27	ASSEMBLEA CAPITOLINA n. 21_05/03/2019
DIPARTIMENTO PROGRAMMAZIONE E ATTUAZIONE URBANISTICA	Riconoscimento della legittimità di debito fuori bilancio ai sensi dell'art. 194, comma 1, lett. a) del D.Lgs. 18 agosto 2000, n. 267, in esecuzione della sentenza della Corte d'Appello di Roma n. 6843/2013, depositata il 17.12.2013.	A	art. 194 TUEL co.1 lett. a) - Sentenze esecutive	73.467,78	ASSEMBLEA CAPITOLINA n. 22_05/03/2019
MUNICIPIO ROMA X (EX MUNICIPIO XIII)	Riconoscimento della legittimità del debito fuori bilancio, ai sensi della lett. a), del comma 1 dell'art. 194 del D.Lgs. 267/2000 per l'importo complessivo di € 15.318,04 di cui € 9.185,94 relativi a sorte e € 6.132,1 relativi agli interessi legali e moratori maturati per lavori eseguiti dalla Società Sistemi di Costruzione s.r.l.. Pignoramento presso terzi 012032-2016, R.G. n. 6485/2016, Decreto Ingiuntivo del Tribunale Ordinario di Roma n. 14411/2015 del 16.06.2015. Municipio X.	A	art. 194 TUEL co.1 lett. a) - Sentenze esecutive	15.318,04	ASSEMBLEA CAPITOLINA n. 37_07/05/2019
MUNICIPIO ROMA X (EX MUNICIPIO XIII)	Riconoscimento della legittimità del debito fuori bilancio, ai sensi della lett. a), del comma 1 dell'art. 194 del D.Lgs. 267/2000 per l'importo complessivo di € 750.490,15 di cui € 645.569,56 relativi a sorte e € 104.920,59 relativi agli interessi legali e moratori per lavori di somma urgenza eseguiti dalla Società Sistemi di Costruzioni s.r.l. in Via A Canevari - Municipio Roma X. Pignoramento presso terzi 016283-2017, R.G. n. 4903/2017, Decreto Ingiuntivo del Tribunale Ordinario di Roma n. 8498/2016 del 12.04.2016. Municipio X.	A	art. 194 TUEL co.1 lett. a) - Sentenze esecutive	750.490,15	ASSEMBLEA CAPITOLINA n. 38_07/05/2019
MUNICIPIO ROMA IX (EX MUNICIPIO XII)	Riconoscimento del debito fuori bilancio, ai sensi dell'art. 194 comma 1 lettera a) del TUEL pari a Euro 1.493,00 relativo alla sentenza del Giudice di Pace di Roma n. 38169/2013 sez. II RG n. 46052/2009.	A	art. 194 TUEL co.1 lett. a) - Sentenze esecutive	1.493,00	ASSEMBLEA CAPITOLINA n. 39_07/05/2019
DIPARTIMENTO SVILUPPO INFRASTRUTTURE E MANUTENZIONE URBANA	Riconoscimento del debito fuori bilancio ai sensi dell' art. 194 co. 1 lett. a) del T.U.E.L. n. 267/2000 e s.m.i. a sanatoria del pagamento già effettuato a seguito di pignoramento presso terzi, per i lavori di somma urgenza, ex art. 176 del D.P.R. 207/2010, per l' eliminazione del pericolo dovuto allo stato precario e fatiscente della copertura dell'edificio sede del mercato coperto ''Tuscolano III'' sito in Viale Spartaco. Importo Complessivo € 346.569,23 a favore dell' impresa Mario Di Cola S.r.l. CIG 5629252DB1.	A	art. 194 TUEL co.1 lett. a) - Sentenze esecutive	346.569,23	ASSEMBLEA CAPITOLINA n. 67_10/09/2019
DIPARTIMENTO TUTELA AMBIENTALE	Riconoscimento della legittimità del debito fuori bilancio, ai sensi dell'art. 194, comma 1 lettera e) del Decreto legislativo 18 aosto 2000, n. 267, di € 73.150,53 (I.V.A. esente ai sensi dell'art. 8 comma 2 della Legge 266/1991) per lo svolgimento del servizio di volontariato per l'apertura e chiusura dei cancelli e vigilanza di parchi, ville e giardini cittadini, nel periodo 14.02.2018 - 31.10.2018.	E	art. 194 TUEL co.1 lett. e) - Acquisizione di beni e servizi in violazione dell'art. 191 TUEL commi 1, 2 e 3	73.150,53	ASSEMBLEA CAPITOLINA n. 68_10/09/2019
MUNICIPIO ROMA V (EX MUNICIPI VI E VII)	Riconoscimento della legittimità del debito fuori bilancio, ai sensi dell'art. 194 comma 1 lett. a), del D.Lgs. 267/2000, pari ad Euro 12.524,30 (sorte) oltre Euro 24,62 (interessi legali con decorrenza 06/05/2017-31/12/2018) per complessivi Euro 12.548,92 a titolo risarcimento danni - Sentenza n. 8831/2017 Tribunale Ordinario di Roma - sez. 12° Civile R.G. n. 8260/2015 rep. N. 9268/2017 del 5/05/2017. Municipio V	A	art. 194 TUEL co.1 lett. a) - Sentenze esecutive	12.548,92	ASSEMBLEA CAPITOLINA n. 69_12/09/2019
DIPARTIMENTO PROGRAMMAZIONE E ATTUAZIONE URBANISTICA	Riconoscimento della legittimità di debito fuori bilancio ai sensi dell'art. 194, comma 1, lett. a) del D.Lgs. 18.08.2000, n. 267, in esecuzione della Ordinanza della Corte d'Appello di Roma 7937/2018, depositata in cancelleria il 6.07.2018.	A	art. 194 TUEL co.1 lett. a) - Sentenze esecutive	234.005,95	ASSEMBLEA CAPITOLINA n. 86_21/11/2019
DIPARTIMENTO RISORSE ECONOMICHE	Riconoscimento del debito fuori bilancio ai sensi dell'art. 194 c. 1 lett. e) del D.Lgs 267/2000 per l'importo complessivo di Euro 674.056,63.	E	art. 194 TUEL co.1 lett. e) - Acquisizione di beni e servizi in violazione dell'art. 191 TUEL commi 1, 2 e 3	674.056,63	ASSEMBLEA CAPITOLINA n. 88_28/11/2019
DIPARTIMENTO SVILUPPO INFRASTRUTTURE E MANUTENZIONE URBANA	Esecuzione Sentenza del Tribunale di Roma, Sez. V Civile, n. 16918/2013, sentenza del T.A.R. Lazio- Roma, Sez. II Quater, n. 1820/2016 e ordinanza del T.A.R. Lazio - Roma, - Sez. II Quater, n. 7157/2017.	A	art. 194 TUEL co.1 lett. a) - Sentenze esecutive	2.583,87	COMMISSARIO AD ACTA n. 1_01/02/2019

Ufficio	Descrizione	Lettera	Tipologia	Importo	DELIBERA
MUNICIPIO ROMA X (EX MUNICIPIO XIII)	Lavori di potatura e abbattimento essenze di varietà platano e asporto di vegetazione spontanea lungo la Via del Mare (tratto incrocio Ostia Antica sottopasso Acilia, in entrambi i sensi di marcia), dal 21.08.2013 al 25.09.2013 relativamente a n. 125 alberature oggetto di abbattimento, n. 88 alberature oggetto di potatura e n. 14 alberature oggetto di rilascio, nonché "valutazione di stabilità" effettuata, nello stesso periodo, su alberature site lungo la Via del Mare. Lavori di bonifica presso Casal Bernocchi, dal 16.01.2014 al 20.01.2014. Interventi di urgenza nel territorio del Municipio X, a seguito dei nubifragi avvenuti nel periodo dal 31.01.2014 al 7.12.2014. Riconoscimento della legittimità del debito fuori bilancio, ai sensi dell'art. 194, comma 1, lettera a), del D.Lgs. n. 267/2000, con le modalità previste dall'art. 191 del D.Lgs. 267/2000, in esecuzione della sentenza di ottemperanza del Tribunale Amministrativo Regionale del Lazio, n. 6250/2017 R.G. 12445, pubblicata il 25.05.2017, relativa al ricorso per l'ottemperanza al Decreto Ingiuntivo n. 15235/2015, emesso dal Tribunale Civile di Roma, in favore della Società Agricola Rosa Garden Bio a r.l. (C.F. 11489131000). Importo € 302.014,090.	A	art. 194 TUEL co.1 lett. a) - Sentenze esecutive	302.014,90	COMMISSARIO AD ACTA n. 2_28/02/2019
MUNICIPIO ROMA X (EX MUNICIPIO XIII)	Lavori di somma urgenza per il ripristino delle condizioni di sicurezza, a seguito dell'evento alluvionale verificatosi nel periodo compreso tra il 30 gennaio e il 2 febbraio 2014 presso l'edificio scolastico Istituto Comprensivo "G. Parini", sito nel territorio del Municipio Roma X, in L.go delle Marianne, n. 10. Riconoscimento della legittimità del debito fuori bilancio, ai sensi dell'art. 194, comma 1, lettera a), del D.Lgs. n. 267/2000, con le modalità previste dall'art. 191 del D.Lgs. 267/2000, per l'importo di € 22.738,41, in esecuzione della sentenza di ottemperanza del Tribunale Amministrativo Regionale del Lazio, n. 6351/2017 R.G. 1038/2017, pubblicata il 29.05.2017, relativa al ricorso per l'ottemperanza al Decreto Ingiuntivo n. 6311/2016, emesso dal Tribunale Civile di Roma, in favore della Manton Lavori S.r.l..	A	art. 194 TUEL co.1 lett. a) - Sentenze esecutive	22.738,41	COMMISSARIO AD ACTA n. 3_28/02/2019
DIPARTIMENTO PATRIMONIO E POLITICHE ABITATIVE	Evento dannoso subito dal Sig. Del Giudice Antonio. Risarcimento del danno non patrimoniale e ristoro spese mediche e CTU. Riconoscimento della legittimità del debito fuori bilancio, ai sensi dell'art. 194, comma 1, lettera a), del D.Lgs. n. 267/2000, con le modalità previste dall'art. 191 del D.Lgs. 267/2000, in esecuzione della sentenza di ottemperanza del Tribunale Amministrativo Regionale del Lazio, n. 11826/2017, relativa al ricorso per l'ottemperanza alla sentenza del Tribunale di Roma n. 11712/2015, R.G. 62926/2012, in favore del sig. XXXXX XXXXX. Importo € 18.235,95.	A	art. 194 TUEL co.1 lett. a) - Sentenze esecutive	18.235,95	COMMISSARIO AD ACTA n. 4_28/02/2019
MUNICIPIO ROMA XV	Appalto di lavori per la rimozione dello stato di pericolo al fine di salvaguardare la pubblica incolumità sulla viabilità municipale compresa tra S.R. Cassia bis e la S.R. Via Flaminia, determinatosi a seguito degli eventi atmosferici calamitosi avvenuti a partire dal 30 - 31 gennaio 2014. Riconoscimento della legittimità del debito fuori bilancio, ai sensi dell'art. 194, comma 1, lettera a), del D.Lgs. n. 267/2000, con le modalità previste dall'art. 191 del D.Lgs. 267/2000, in esecuzione della sentenza di ottemperanza del Tribunale Amministrativo Regionale del Lazio, n. 4842/2017, relativa al ricorso per l'ottemperanza al Decreto Ingiuntivo del Tribunale di Roma, n. 4627/2016, R.G. 11430/2016, in favore della M.B. 77 S.r.l.. Importo € 36.330,12.	A	art. 194 TUEL co.1 lett. a) - Sentenze esecutive	36.330,12	COMMISSARIO AD ACTA n. 5_28/02/2019
MUNICIPIO IV	Lavori di somma urgenza per il ripristino della sicurezza stradale a tutela della pubblica incolumità nelle sedi stradali del Municipio IV (ex V), in concomitanza dell'emergenza neve-ghiaccio del febbraio 2012. Riconoscimento della legittimità del debito fuori bilancio, ai sensi dell'art. 194, comma 1, lettera a), del D.Lgs. n. 267/2000, con le modalità previste dall'art. 191 del D.Lgs. 267/2000, in esecuzione della sentenza di ottemperanza del Tribunale Amministrativo Regionale del Lazio, n. 5622/2017 R.G. 13511/2016, pubblicata il 10.05.2017, relativa al ricorso per l'ottemperanza al Decreto Ingiuntivo telematico n. 19861/2015, emesso dal Tribunale Civile di Roma, in favore della Prima Appalti S.r.l.. Importo di € 28.137,13.	A	art. 194 TUEL co.1 lett. a) - Sentenze esecutive	28.137,13	COMMISSARIO AD ACTA n. 6_28/02/2019
MUNICIPIO XII	Lavori di somma urgenza per il ripristino e messa in sicurezza di vari plessi scolatici del Municipio XII in occasione degli eventi meteorologici avversi del 30 e 31 gennaio 2014. Riconoscimento della legittimità del debito fuori bilancio, ai sensi dell'art. 194, comma 1, lettera a), del D.Lgs. n. 267/2000, con le modalità previste dall'art. 191 del D.Lgs. 267/2000, in esecuzione della sentenza di ottemperanza del Tribunale Amministrativo Regionale del Lazio, n. 6350/2017 R.G. 592/17, pubblicata il 29.05.2017, relativa al ricorso per l'ottemperanza al Decreto Ingiuntivo n. 6097/2016, R.G. n. 14343/2016, emesso dal Tribunale Civile di Roma, in favore della Società B.M.T. Appalti a.r.l. (C.F. 07973651008). Importo Euro 7.056,33.	A	art. 194 TUEL co.1 lett. a) - Sentenze esecutive	7.056,33	COMMISSARIO AD ACTA n. 7_07/03/2019
MUNICIPIO XII	Lavori di somma urgenza per il ripristino e messa in sicurezza di vari plessi scolatici del Municipio XII in occasione degli eventi meteorologici avversi del 14-16 giugno 2014 ed altre criticità - Quadrante Massimina. Riconoscimento della legittimità del debito fuori bilancio, ai sensi dell'art. 194, comma 1, lettera a), del D.Lgs. n. 267/2000, con le modalità previste dall'art. 191 del D.Lgs. 267/2000, in esecuzione della sentenza di ottemperanza del Tribunale Amministrativo Regionale del Lazio, n. 6384/2017 R.G. 1287/17, pubblicata il 29.05.2017, relativa al ricorso per l'ottemperanza al Decreto Ingiuntivo n. 7976/2016, emesso dal Tribunale Civile di Roma, in favore della Società B.M.T. Appalti a.r.l. (C.F. 07973651008). Importo Euro 9.199,49.	A	art. 194 TUEL co.1 lett. a) - Sentenze esecutive	9.199,49	COMMISSARIO AD ACTA n. 8_07/03/2019
DIPARTIMENTO SVILUPPO INFRASTRUTTURE E MANUTENZIONE URBANA	Lavori di somma urgenza per la messa in sicurezza e la rimozione di potenziali situazioni di pericolo nell'edificio di proprietà capitolina, sede della Scuola Elementare Randaccio, sito in Piazza Tommaso Decristoforis - Municipio Roma IV. Riconoscimento della legittimità del debito fuori bilancio, ai sensi dell'art. 194, comma 1, lettera a), del D.Lgs. n. 267/2000, con le modalità previste dall'art. 191 del D.Lgs. 267/2000, in esecuzione della sentenza del Tribunale Amministrativo Regionale del Lazio, n. 824 del 12 gennaio 2018, pubblicata il 23 gennaio 2018, relativa al ricorso per l'ottemperanza del Decreto Ingiuntivo n. 22283 del 22 settembre 2016, emesso dal Tribunale Civile di Roma, in favore della Baglioni S.r.l.. (C.F. 07444580588), e della sentenza del Tribunale Amministrativo Regionale del Lazio, Sezione II bis, n. 12272 del 4 dicembre 2018, pubblicata il 17 dicembre 2018, resa su reclamo proposto dal Sig. XXXXXXX XXXXXXX- Importo complessivo € 118.564,74 per pagamento sorte capitale residua ed interessi moratori.	A	art. 194 TUEL co.1 lett. a) - Sentenze esecutive	118.564,74	COMMISSARIO AD ACTA n. 9_15/03/2019

Ufficio	Descrizione	Lettera	Tipologia	Importo	DELIBERA
MUNICIPIO XIII	Lavori di somma urgenza ai sensi dell'art. 176, D.P.R. 207/10 per la messa in sicurezza della scalinata Rampa Brancaleone. Riconoscimento della legittimità del debito fuori bilancio, ai sensi dell'art. 194, comma 1, lettera a), del D.Lgs. n. 267/2000, con le modalità previste dall'art. 191 del D.Lgs. n. 267/2000, in esecuzione della sentenza di ottemperanza del Tribunale Amministrativo Regionale per il Lazio, n. 5643/2017 R.G. n. 13642/2016, pubblicata il 10.05.2017, relativa al ricorso per l'ottemperanza al Decreto Ingiuntivo n. 4169/2016, emesso dal Tribunale Civile di Roma, in favore della Bucci Strade S.r.l. (ora Gamma S.r.l.) Importo € 45.368,42, di cui € 41.247,26 per sorte capitale residua e € 4.121,16 per interessi moratori al saldo.	A	art. 194 TUEL co.1 lett. a) - Sentenze esecutive	45.368,42	COMMISSARIO AD ACTA n. 10_22/03/2019
MUNICIPIO XIII	Lavori di somma urgenza ai sensi dell'art. 176, D.P.R. 207/10 per la messa in sicurezza delle sedi stradali di Via Don Carlo Gnocchi e Via di Val Cannuta determinatasi a seguito degli eventi atmosferici calamitosi avvenuti a partire dal 30-31.01.2014. Riconoscimento della legittimità del debito fuori bilancio, ai sensi dell'art. 194, comma 1, lettera a), del D.Lgs. n. 267/2000, con le modalità previste dall'art. 191 del D.Lgs. n. 267/2000, in esecuzione della sentenza di ottemperanza del Tribunale Amministrativo Regionale per il Lazio, n. 5644/2017 R.G. n. 13641/2016, pubblicata il 10.05.2017, relativa al ricorso per l'ottemperanza al Decreto Ingiuntivo n. 4168/2016, emesso dal Tribunale Civile di Roma, in favore della Bucci Strade S.r.l. Unipersonale (ora Gamma S.r.l.). Importo € 33.309,88 di cui € 30.284,09 per sorte capitale residua e € 3.025,79 per interessi moratori al saldo.	A	art. 194 TUEL co.1 lett. a) - Sentenze esecutive	33.309,88	COMMISSARIO AD ACTA n. 11_22/03/2019
MUNICIPIO XIII	Lavori di pronto intervento sulle sedi stradali a salvaguardia della pubblica incolumità nel territorio del Municipio XIII - Roma Aurelio, per il mese di settembre 2012 - Zona centrale. Riconoscimento della legittimità del debito fuori bilancio, ai sensi dell'art. 194, comma 1, lettera a), del D.L.gs n. 267/2000, con le modalità previste dall'art. 191 del D.L.gs. n. 267/2000, in esecuzione della sentenza di ottemperanza del Tribunale Amministrativo Regionale per il Lazio, n. 5716/2017 R.G. n. 13125/2016, pubblicata l'11/05/2017, relativa al ricorso per l'ottemperanza al Decreto Ingiuntivo n. 4124/2016, emesso dal Tribunale di Roma, in favore della Bucci Strade S.r.l. Unipersonale (ora gamma S.r.l.). Importo € 40.564,21, di cui € 36.879,45 per sorte capitale residua e € 3.684,76 per interessi moratori al saldo.	A	art. 194 TUEL co.1 lett. a) - Sentenze esecutive	40.564,21	COMMISSARIO AD ACTA n. 12_22/03/2019
DIPARTIMENTO SVILUPPO INFRASTRUTTURE E MANUTENZIONE URBANA	Lavori di somma urgenza per la messa in sicurezza e la riparazione della copertura dell'immobile E.R.P. di proprietà capitolina, in Via Telemaco Signorini, 18 - Municipio X (ex XIII). Riconoscimento della legittimità del debito fuori bilancio, ai sensi dell'art. 194, comma 1, lettera a), del D.Lgs. n. 267/2000, con le modalità previste dall'art. 191 del D.Lgs. n. 267/2000, in esecuzione della sentenza di ottemperanza del Tribunale Amministrativo Regionale per il Lazio, n. 4040/2017 R.G. n. 12765/2016, pubblicata il 30/03/2017, relativa al ricorso per l'ottemperanza al Decreto Ingiuntivo n. 11497/2016, emesso dal Tribunale Civile di Roma, in favore della P.M. Costruzioni S.r.l. Importo € 99.826,38, di cui € 89.595,33 per sorte capitale residua e € 10.231,05 per interessi moratori al saldo.	A	art. 194 TUEL co.1 lett. a) - Sentenze esecutive	99.826,38	COMMISSARIO AD ACTA n. 13_22/03/2019
MUNICIPIO IV	Lavori di somma urgenza per il ripristino delle condizioni di sicurezza, fruibilità ed agibilità in alcune strutture scolastiche site nel territorio del Municipio IV (Scuola elementare Palatucci di Via Pollenza n. 54, Asilo nido Aquilone di Via Rivisondoli n. 6, Asilo nido La Mongolfiera di Via Bardanzellu, Scuola elementare e media Pratolungo di Via E. Brandizzi Gianni, Scuola elementare Via Balabanoff). Riconoscimento della legittimità del debito fuori bilancio, ai sensi dell'art. 194, comma 1, lettera a) del D.Lgs. n.267/2000, con le modalità previste dall'art. 191 del DLgs. n. 267/2000, in esecuzione della sentenza di ottemperanza del Tribunale Amministrativo Regionale per il Lazio, n. 5717/2017 R.G. n. 13127/2016, pubblicata l'11.05.2017, relativa al ricorso per l'ottemperanza al Decreto Ingiuntivo n. 4171/2016, emesso dal Tribunale di Roma, in favore della Bucci Strade S.r.l. Unipersonale (ora Gamma S.r.l.). Importo € 53.748,14, di cui € 51.789,04 per sorte capitale residua e € 1.959,10 per interessi moratori al saldo.	A	art. 194 TUEL co.1 lett. a) - Sentenze esecutive	53.748,14	COMMISSARIO AD ACTA n. 14_22/03/2019
DIPARTIMENTO SVILUPPO INFRASTRUTTURE E MANUTENZIONE URBANA	Lavori di somma urgenza per l'eliminazione delle infiltrazioni d'acqua provenienti dal terrazzo di copertura dell'edificio sito in Via Marco Dino Rossi n. 35. Riconoscimento della legittimità del debito fuori bilancio ai sensi dell'art. 194, comma 1, lettera a), del D.Lgs. n. 267/2000, con le modalità previste dall'art. 191 del D.Lgs. 267/2000, pari ad € 409.007,41 in esecuzione della Sentenza del Tribunale Amministrativo Regionale per il Lazio, Sezione Seconda, n. 10278/2018, in favore dell'Impresa Resine Industriali Srl.	A	art. 194 TUEL co.1 lett. a) - Sentenze esecutive	409.007,41	COMMISSARIO AD ACTA n. 15_29/03/2019
MUNICIPIO X	Lavori di somma urgenza realizzati nel territorio del Municipio Roma X: Via Gino Bonichi (tratto Via di Saponara/Via Previati), Via Giovanni Boldini (100 metri di Via Altamura), Largo Betolla (esclusa area di parcheggio) a seguito dell'evento alluvionale verificatosi nel periodo compreso tra il 30 gennaio ed il 2 febbraio 2014. Riconoscimento della legittimità del debito fuori bilancio, ai sensi dell'art. 194, comma 1, lettera a), del D.Lgs. n. 267/2000, con le modalità previste dall'art. 191 del D.Lgs. 267/2000, in esecuzione della sentenza di ottemperanza del Tribunale Amministrativo Regionale per il Lazio, n. 5645/2017 R.G. n. 13508/2016, pubblicata il 10.05.2017, relativa al ricorso per l'ottemperanza al Decreto Ingiuntivo n. 4170/2016, emesso dal Tribunale Ordinario di Roma in favore della Bucci Strade S.r.l. Unipersonale (ora Gamma S.r.l.). Importo € 26.779,55, di cui € 25.639,36 per sorte capitale residua e € 1.140,19 per interessi moratori al saldo.	A	art. 194 TUEL co.1 lett. a) - Sentenze esecutive	26.779,55	COMMISSARIO AD ACTA n. 16_10/04/2019
DIPARTIMENTO PROGRAMMAZIONE E ATTUAZIONE URBANISTICA	Acquisizione con provvedimento di cui all'art. 42-bis del D.P.R. 32772001, delle aree occorse per la realizzazione della sede stradale e fognatura in Via G. Ginanni e Via E. Giglioli e strada interna al P.Z. 28-bis Torre Maura, di proprietà di xxxxxx xxxxxxx xxxxxx e xxxxxx xxxxxxx xxxx (eredi di xxxxxx xxxxxxx xxxxxxxx) distinte in catasto al Foglio 1019, particella n. 2743 (ex 276/r) per complessivi mq. 1.406. Riconoscimento della legittimità del debito fuori bilancio, ai sensi dell'art. 194, comma 1, lettera a), del D.Lgs. n. 267/2000, con le modalità previste dall'art. 191 del D.Lgs. n. 267/2000, in esecuzione della sentenza di ottemperanza del Tribunale Amministrativo Regionale del Lazio, n. 7595/2017 R.G. n. 2446/2017, pubblicata il 3.07.2017, relativa al ricorso per l'ottemperanza al Decreto Ingiuntivo n. 12036/2016 (R.G. 29487/2016), emesso dal Tribunale Civile di Roma, in favore di xxxxxx xxxxxxx xxxxxxx e xxxxxx xxxxxxx xxxx. Importo Euro 1.139,04 per interessi legali ai sensi dell'art. 1284, comma 1, c.c..	A	art. 194 TUEL co.1 lett. a) - Sentenze esecutive	1.139,04	COMMISSARIO AD ACTA n. 17_10/05/2019
DIPARTIMENTO PROGRAMMAZIONE E ATTUAZIONE URBANISTICA	Esecuzione della sentenza n. 9107/2018 del Tribunale Amministrativo Regionale per il Lazio, Sezione II, del 6 giugno 2018, sul ricorso n. R.G. 8269 del 2013, proposto da XXX XXX XXXXX, XXX XXX XXX XXXXX e XXX XXX XXXXX contro Roma Capitale. Acquisizione degli immobili siti in Via Fosso Scilicino, censiti al Catasto al Foglio 669 particelle 2939, 4887 e 2641, tutte originate dalla particella 1699/r, ai sensi dell'art. 42 bis del D.P.R. n. 327/2001, contestuale riconoscimento di debito fuori bilancio, impegno delle somme occorrenti e prelevamento dal Fondo di Riserva.	A	art. 194 TUEL co.1 lett. a) - Sentenze esecutive	287.112,37	COMMISSARIO AD ACTA n. 18_03/06/2019

Ufficio	Descrizione	Lettera	Tipologia	Importo	DELIBERA
DIPARTIMENTO POLITICHE SOCIALI	Servizi di accoglienza di cittadini stranieri richiedenti asilo, titolari di protezione internazionale o umanitaria (Progetto S.P.R.A.R.). Riconoscimento della legittimità del debito fuori bilancio, ai sensi dell'art. 194, comma 1, lettera a), del D.Lgs. n. 267/2000, con le modalità previste dall'art. 191 del D.Lgs. 267/2000, in esecuzione della sentenza di ottemperanza del Tribunale Amministrativo Regionale del Lazio, n. 21/2018 R.G. 8833/2017, pubblicata il 03.01.2018, relativa al ricorso per l'ottemperanza al Decreto Ingiuntivo n. 29214/2016 (R.G. n. 76070/2016), emesso dal Tribunale Civile di Roma, in favore della Danny Kaye Onlus Società Cooperativa Sociale e di Lavoro a r.l. Importo Euro 96.349,25 a titolo di interessi legali e moratori ex D.Lgs. n. 231/2002.	A	art. 194 TUEL co.1 lett. a) - Sentenze esecutive	96.349,25	COMMISSARIO AD ACTA n. 19_05/06/2019
DIPARTIMENTO TUTELA AMBIENTALE	Fornitura di prodotti zootecnici per le necessità alimentari del bestiame allevato nell'azienda agricola di Castel di Guido in gestione a Roma Capitale. Riconoscimento della legittimità del debito fuori bilancio, ai sensi dell'art. 194, comma 1, lettera a), del D.Lgs. n. 267/2000, con le modalità previste dall'art. 191 del D.Lgs. 267/2000, in esecuzione della sentenza del Tribunale Amministrativo Regionale del Lazio, n. 256/2019 R.G. 7150/18, pubblicata l'8.01.2019, relativa al ricorso per l'ottemperanza del Decreto Ingiuntivo telematico n. 11475/2017, emesso dal Tribunale Civile di Roma, in favore della Società Erre Emme s.r.l. (C.F. 00627410608). Importo € 21.341,98 di cui Euro 14.369,74 a titolo sorte capitale ed Euro 6.972,24 a titolo di interessi maturati e maturandi al 30.06.2019.	A	art. 194 TUEL co.1 lett. a) - Sentenze esecutive	21.341,98	COMMISSARIO AD ACTA n. 20_14/06/2019
DIPARTIMENTO SVILUPPO INFRASTRUTTURE E MANUTENZIONE URBANA	Interventi urgenti per l'eliminazione del pericolo derivante dalle infiltrazioni di acque meteoriche dalle coperture e messa in sicurezza dell'edificio della scuola elementare dell'Istituto Comprensivo "Fontanile Anagnino", sito in via del Fontanile Anagnino 123 - Municipio Roma VII (ex X). Riconoscimento della legittimità del debito fuori bilancio, ai sensi dell'art. 194, comma 1, lettera a), del D.Lgs. n. 267/2000, con le modalità previste dall'art. 191 del D.Lgs. n. 267/2000, dell'importo di € 69.040,65 quali interessi legali e di mora in esecuzione della sentenza di ottemperanza del Tribunale Amministrativo Regionale del Lazio, n. 6349/2017 R.G. n. 961/2017, pubblicata il 29.05.2017, relativa al ricorso per l'ottemperanza al Decreto Ingiuntivo n. 6310/2016, emesso dal Tribunale Civile di Roma, in favore della Manton Lavori S.r.l.	A	art. 194 TUEL co.1 lett. a) - Sentenze esecutive	69.040,65	COMMISSARIO AD ACTA n. 22_01/07/2019
DIPARTIMENTO SVILUPPO INFRASTRUTTURE E MANUTENZIONE URBANA	Interventi urgenti per l'eliminazione del pericolo derivante dalle infiltrazioni di acque meteoriche dalle coperture e messa in sicurezza dell'edificio della scuola elementare dell'Istituto Comprensivo "Fontanile Anagnino", sito in via del Fontanile Anagnino 123 - Municipio Roma VII (ex X). Riconoscimento della legittimità del debito fuori bilancio, ai sensi dell'art. 194, comma 1, lettera a), del D.Lgs. n. 267/2000, con le modalità previste dall'art. 191 del D.Lgs. n. 267/2000, in esecuzione della sentenza di ottemperanza del Tribunale Amministrativo Regionale del Lazio, n. 6349/2017 R.G. n. 961/2017, pubblicata il 29.05.2017, relativa al ricorso per l'ottemperanza al Decreto Ingiuntivo n. 6310/2016, emesso dal Tribunale Civile di Roma, in favore della Manton Lavori S.r.l. Importo di € 82.219,56, corrispondente all'IVA presente nella fattura emessa dalla Manton Lavori S.r.l., n. 4 del 15.07.2015.	A	art. 194 TUEL co.1 lett. a) - Sentenze esecutive	82.219,56	COMMISSARIO AD ACTA n. 23_01/07/2019
DIPARTIMENTO PATRIMONIO E POLITICHE ABITATIVE	Esecuzione Ordinanza del TAR Lazio Sez. Prima Quater n. 6795 del 30.5.2019 su ricorso n. R.G. 5087/2017 proposto da Noemi De Mori, Centro Anziani "Marcella e Oscar Sinigaglia" contro Regione Lazio e Roma Capitale per l'accertamento dell'obbligo delle predette Amministrazioni di concludere il procedimento amministrativo volto all'individuazione ed alla relativa perimetrazione dei locali siti in Roma, Via Laurentina n° 631 da assegnare al Centro Anziani "Marcella e Oscar Sinigaglia" in sostituzione del locale "palestra" rilasciato in data 10 agosto 2015, nonché per la condanna delle sopracitate Amministrazioni a concludere, ciascuna per quanto di competenza, l'anzidetto procedimento amministrativo. Riconoscimento della legittimità del debito fuori bilancio, ai sensi dell'art. 194, comma 1, lettera a) del D.Lgs n. 267/2000, con le modalità previste dall'art. 191 del D.Lgs. n. 267/2000, in esecuzione della citata Ordinanza.	A	art. 194 TUEL co.1 lett. a) - Sentenze esecutive	150.864,12	COMMISSARIO AD ACTA n. 24_24/07/2019
DIPARTIMENTO PROGRAMMAZIONE E ATTUAZIONE URBANISTICA	Riconoscimento della legittimità di debito fuori bilancio ai sensi dell'art. 194, comma 1, lett. a) del D.Lgs. 18 agosto 2000, n. 267, in esecuzione della Sentenza della Corte d'Appello di Roma n. 1267 del 27.09.2016, depositata il 27.02.2017, in favore della CA.R.IMM. S.R.L ..	A	art. 194 TUEL co.1 lett. a) - Sentenze esecutive	54.104,17	COMMISSARIO AD ACTA n. 27_20/09/2019
DIPARTIMENTO PROGRAMMAZIONE E ATTUAZIONE URBANISTICA	Esecuzione della sentenza n. 5211/2018 del Tribunale Amministrativo Regionale per il Lazio, Sezione II, del 10 maggio 2018, sul ricorso n. 6776/2013 proposto da Giasa s.r.l. contro Roma Capitale. Acquisizione dell'area sita in Roma censita al Catasto al Foglio 113, all. 400, particella 5/r, di mq. 1.850, ai sensi dell'art. 42 bis del D.P.R. n. 327/2001 e contestuale riconoscimento di debito fuori bilancio, impegno delle somme occorrenti e prelevamento dal Fondo Passività Potenziali.	A	art. 194 TUEL co.1 lett. a) - Sentenze esecutive	16.910,70	COMMISSARIO AD ACTA n. 28_27/09/2019
DIPARTIMENTO MOBILITA' E TRASPORTI	Realizzazione parcheggio sotterraneo tra Via Pavia, Via Como e Via Agrigento. Riconoscimento della legittimità del debito fuori bilancio, ai sensi dell'art. 194, comma 1, lettera a), del D.Lgs. n. 267/2000, con le modalità previste dall'art. 191 del D.Lgs. n. 267/2000, in esecuzione della sentenza di ottemperanza del Tribunale Amministrativo Regionale del Lazio, n. 12188/2018 pubblicata il 14.12.2018, relativa al ricorso per l'ottemperanza alla sentenza T.A.R. Lazio, sez. II, n. 9847/2017 non impugnata nei termini di Legge, emessa in favore della C.A.M. S.r.l. (ora C.A.M. S.p.a.) Importo complessivo € 4.001.902,77, di cui € 3.493.714,53 per sorte capitale, € 227.091,44 per rivalutazione monetaria e € 281.096,80 per interessi ex art. 1284, comma 1, c.c. Variazione di bilancio di previsione 2019-2021 per riproposizione di € 22,440,02 dal Fondo Passività Potenziali 2018 al fondo Passività Potenziali 2019.	A	art. 194 TUEL co.1 lett. a) - Sentenze esecutive	4.001.902,77	COMMISSARIO AD ACTA n. 29_01/10/2019
DIPARTIMENTO SVILUPPO INFRASTRUTTURE E MANUTENZIONE URBANA	Lavori di ricostruzione del padiglione due della Scuola materna Contardo Ferrini, in Via di Villa Chigi, n. 20-22 - Municipio II. Riconoscimento della legittimità del debito fuori bilancio, ai sensi dell'art. 194, comma 1, lettera a), del D.Lgs. n. 267/2000, con le modalità previste dall'art. 191 del D.Lgs. n. 267/2000, in esecuzione della Sentenza di ottemperanza del Tribunale Amministrativo Regionale del Lazio, n. 7590/2017 del 3.7.2017 (R.G. n. 3267/2017), relativa al ricorso per l'ottemperanza al Decreto Ingiuntivo n. 17527/2013 (R.G. 41892/2013), emesso dal Tribunale Civile di Roma, in favore della Baglioni S.r.l.. Importo € 14.861,11, di cui € 14.269,83 a titolo di sorte residua e € 591,28 a titolo di interessi legali ex art. 1284, comma 1, c.c.	A	art. 194 TUEL co.1 lett. a) - Sentenze esecutive	14.861,11	COMMISSARIO AD ACTA n. 30_03/10/2019
MUNICIPIO IV	Riconoscimento della legittimità del debito fuori bilancio, ai sensi dell'art. 194, comma 1, lettera a), del D.Lgs. 267/2000, con le modalità previste dall'art. 191 del D.Lgs. n. 267/2000, in esecuzione della sentenza di ottemperanza del Tribunale Amministrativo Regionale del Lazio, n. 10870/2018 R.ric. n. 2283/2018, pubblicata il 12.11.2018, relativa al ricorso per l'ottemperanza al Decreto ingiuntivo n. 494/2017, emesso dal Tribunale di Velletri, in favore della Resine Industriali S.r.l. Importo € 78.542,43 oltre ''interessi come da domanda'' e spese.	A	art. 194 TUEL co.1 lett. a) - Sentenze esecutive	95.821,76	COMMISSARIO AD ACTA n. 31_24/10/2019

Ufficio	Descrizione	Lettera	Tipologia	Importo	DELIBERA
SEGRETARIATO GENERALE	Lavori di somma urgenza per il rifacimento del terrazzo di copertura della Scuola Media E. Montale di Via Casal del Bianco n. 140 e per il rifacimento parziale del tetto della Scuola Elementare A. Nuzzo di Via Rubellia n. 31. Riconoscimento del debito fuori bilancio ai sensi dell'art. 194, comma l, lettera a) del D.Lgs. n. 267/2000, con le modalità previste dall'art. 191 del D.Lgs. n. 267/2000, in esecuzione della Sentenza del Tribunale Amministrativo Regionale del Lazio, n. 5870 del 10.05.2019, relativa al ricorso per l'ottemperanza del Decreto lngiuntivo n. 13285 emesso in favore della I.Res. a r.I., (C.F.: 04947351005), dal Tribunale Civile di Roma il 4 giugno 2016, notificato il 10 giugno 2016, munito della formula esecutiva in data 28 ottobre 2016, nuovamente notificato il 21 novembre 2016, limitatamente all'importo dovuto a titolo di interessi ex d.lgs. n. 231/2002, sulla somma ingiunta, pari ad € 310.416,92, decorrenti dal 27 novembre 2014, sino alla data di avvenuto pagamento della sorte capitale, eseguito in data 11 aprile 2017, per un importo di € 59.195,66.	A	art. 194 TUEL co.1 lett. a) - Sentenze esecutive		COMMISSARIO AD ACTA n. 32_02/12/2019
DIPARTIMENTO SVILUPPO INFRASTRUTTURE E MANUTENZIONE URBANA	Lavori di somma urgenza per il rifacimento del terrazzo di copertura della Scuola Media E. Montale di Via Casal del Bianco n. 140 e per il rifacimento parziale del tetto della Scuola Elementare A. Nuzzo di Via Rubellia n. 31. Riconoscimento del debito fuori bilancio ai sensi dell'art. 194, comma 1, lettera a) del D.Lgs. n. 267/2000, con le modalità previste dall'art. 191 del D.Lgs. n. 267/2000, in esecuzione della Sentenza del Tribunale Amministrativo Regionale del Lazio, n. 5870 del 10.05.2019, relativa al ricorso per l'ottemperanza del Decreto lngiuntivo n. 13285 emesso in favore della I.Res. a r.I., (C.F.: 04947351005), dal Tribunale Civile di Roma il 4 giugno 2016, notificato il 10 giugno 2016, munito della formula esecutiva in data 28 ottobre 2016, nuovamente notificato il 21 novembre 2016, limitatamente all'importo dovuto a titolo di interessi ex d.lgs. n. 231/2002, sulla somma ingiunta, pari ad € 310.416,92, decorrenti dal 27 novembre 2014, sino alla data di avvenuto pagamento della sorte capitale, eseguito in data 11 aprile 2017, per un importo di € 59.195,66. Revoca deliberazione del Commissario ad acta con i poteri dell'Assemblea Capitolina n. 32 del 2 dicembre 2019.	A	art. 194 TUEL co.1 lett. a) - Sentenze esecutive	59.195,66	COMMISSARIO AD ACTA n. 33_17/12/2019
DIPARTIMENTO SPORT E POLITICHE GIOVANILI	Esecuzione sentenze del Consiglio di Stato, sez. V, n. 6688/2011 e n. 8545/2019. (Protocollo N. 39493 del 31/12/2019) Real Fettuccina	A	art. 194 TUEL co.1 lett. a) - Sentenze esecutive	750.000,00	COMMISSARIO AD ACTA n. 34_31/12/2019
	TOTALE RICONOSCIMENTI			**9.442.663,46**	

TIPO VINCOLO	PIANO FINANZIARIO ENTRATA	DESCRIZIONE ENTRATA	TIPO SPESA	PIANO FINANZIARIO SPESA	DESCRIZIONE SPESA	Risorse vinc. nel risultato di amministrazione al 1/1/2019	Risorse vincolate applicate al bilancio dell'esercizio 2019	Entrate vincolate accertate nell'esercizio 2019	Impegni eserc. 2019 finanziati da entrate vincolate accertate nell'esercizio o da quote vincolate del risultato di amministrazione	Fondo plur. vinc. al 31/12/2019 finanziato da entrate vincolate accertate nell'esercizio o da quote vincolate del risultato di amministrazione	Cancellazione di residui attivi vincolati o eliminazione del vincolo su quote del risultato di amministrazione (+) e cancellazione di residui passivi finanziati da risorse vincolate (-) (gestione	Cancellazione nell'esercizio 2019 di impegni finanziati dal fondo pluriennale vincolato dopo l'approvazione del rendiconto dell'esercizio 2019 non reimpegnati nell'esercizio 2019	Risorse vincolate nel bilancio al 31/12/2019	Risorse vincolate nel risultato di amministrazione al 31/12/2019
						(a)	(b)	(c)	(d)	(e)	(f)	(g)	(h)=(b)+(c)-(d)-(e)+(g)	(i)=(a)+(c)-(d)-(e)-(f)+(g)
Vincoli derivanti dalla legge	0.99.99.99.300	Utilizzo avanzo di Amministrazione (al netto dell'avanzo vincolato utilizzato anticipatamente)				0,00	0,00	0,00	0,00	0,00	0,00	0,00	0,00	0,00
	0.99.99.99.300	Utilizzo avanzo di Amministrazione (al netto dell'avanzo vincolato utilizzato anticipatamente)				528.603,72	0,00	0,00	0,00	0,00	0,00	0,00	0,00	528.603,72
	0.99.99.99.300 Totale					**528.603,72**	**0,00**	**0,00**	**0,00**	**0,00**	**0,00**	**0,00**	**0,00**	**528.603,72**
	1.01.01.99.001	Altre imposte, tasse e proventi assimilati n.a.c. riscosse a seguito dell'attività ordinaria di gestione				61.378,02	0,00	401.472,03	0,00	0,00	0,00	0,00	401.472,03	462.850,05
	1.01.01.99.001		C	1.03.02.99.999	Altri servizi diversi n.a.c.	0,00	0,00	0,00	401.198,92	0,00	0,00	0,00	-401.198,92	-401.198,92
	1.01.01.99.001 Totale					**61.378,02**	**0,00**	**401.472,03**	**401.198,92**	**0,00**	**0,00**	**0,00**	**273,11**	**61.651,13**
	2.01.01.01.001	Trasferimenti correnti da Ministeri				3.976.778,56	0,00	13.724.306,94	0,00	0,00	118.879,22	0,00	13.724.306,94	17.582.206,28
	2.01.01.01.001		C	1.01.01.01.003	Straordinario per il personale a tempo indeterminato	0,00	0,00	0,00	3.010.225,41	0,00	-2.508,56	0,00	-3.010.225,41	-3.007.716,85
	2.01.01.01.001		C	1.01.01.02.999	Altre spese per il personale n.a.c.	0,00	0,00	0,00	24.303,14	0,00	0,00	0,00	-24.303,14	-24.303,14
	2.01.01.01.001		C	1.01.02.01.001	Contributi obbligatori per il personale	0,00	0,00	0,00	716.221,09	0,00	-597,04	0,00	-716.221,09	-715.624,05
	2.01.01.01.001		C	1.02.01.01.001	Imposta regionale sulle attività produttive (IRAP)	0,00	0,00	0,00	255.869,16	0,00	-118,07	0,00	-255.869,16	-255.751,09
	2.01.01.01.001		C	1.03.01.02.010	Beni per consultazioni elettorali	0,00	0,00	0,00	111.058,47	0,00	0,00	0,00	-111.058,47	-111.058,47
	2.01.01.01.001		C	1.03.01.02.999	Altri beni e materiali di consumo n.a.c.	0,00	0,00	0,00	28.320,98	0,00	0,00	0,00	-28.320,98	-28.320,98
	2.01.01.01.001		C	1.03.02.99.004	Altre spese per consultazioni elettorali dell'ente	0,00	0,00	0,00	5.866.413,09	0,00	0,00	0,00	-5.866.413,09	-5.866.413,09
	2.01.01.01.001		C	1.03.02.99.999	Altri servizi diversi n.a.c.	0,00	0,00	0,00	3.711.895,60	0,00	-115.655,55	0,00	-3.711.895,60	-3.596.240,05
	2.01.01.01.001 Totale					**3.976.778,56**	**0,00**	**13.724.306,94**	**13.724.306,94**	**0,00**	**0,00**	**0,00**	**0,00**	**3.976.778,56**
	2.01.01.01.005	Trasferimenti correnti da Agenzie Fiscali				18.566,08	0,00	0,00	0,00	0,00	0,00	0,00	0,00	18.566,08
	2.01.01.01.005 Totale					**18.566,08**	**0,00**	**0,00**	**0,00**	**0,00**	**0,00**	**0,00**	**0,00**	**18.566,08**
	2.01.01.02.001	Trasferimenti correnti da Regioni e province autonome				2.816.054,06	0,00	0,00	0,00	0,00	0,00	0,00	0,00	2.816.054,06
	2.01.01.02.001 Totale					**2.816.054,06**	**0,00**	**0,00**	**0,00**	**0,00**	**0,00**	**0,00**	**0,00**	**2.816.054,06**
	2.01.05.01.999	Altri trasferimenti correnti dall'Unione Europea				0,00	0,00	0,00	0,00	0,00	0,00	0,00	0,00	0,00
	2.01.05.01.999		C	1.03.02.02.002	Indennità di missione e di trasferta	0,00	0,00	0,00	0,00	0,00	0,00	1.414,40	1.414,40	1.414,40
	2.01.05.01.999 Totale					**0,00**	**0,00**	**0,00**	**0,00**	**0,00**	**0,00**	**1.414,40**	**1.414,40**	**1.414,40**
	3.01.02.01.013	Proventi da teatri, musei, spettacoli, mostre				9.666,62	0,00	278.585,50	0,00	0,00	-24.105,18	0,00	278.585,50	312.357,30
	3.01.02.01.013 Totale					**9.666,62**	**0,00**	**278.585,50**	**0,00**	**0,00**	**-24.105,18**	**0,00**	**278.585,50**	**312.357,30**
	3.01.02.01.030	Proventi da servizi ispettivi e controllo				238.779,49	38.208,58	46.804,98	0,00	0,00	0,00	0,00	85.013,56	285.584,47
	3.01.02.01.030		C	1.04.01.02.011	Trasferimenti correnti a Aziende sanitarie locali n.a.f.	0,00	0,00	0,00	50.574,73	0,00	0,00	0,00	-50.574,73	-50.574,73
	3.01.02.01.030 Totale					**238.779,49**	**38.208,58**	**46.804,98**	**50.574,73**	**0,00**	**0,00**	**0,00**	**34.438,83**	**235.009,74**
	3.01.02.01.032	Proventi da diritti di segreteria e rogito				198.013,63	0,00	0,00	0,00	0,00	0,00	0,00	0,00	198.013,63
	3.01.02.01.032		C	1.04.01.01.001	Trasferimenti correnti a Ministeri	0,00	0,00	0,00	0,00	0,00	-2.319,28	0,00	0,00	2.319,28
	3.01.02.01.032 Totale					**198.013,63**	**0,00**	**0,00**	**0,00**	**0,00**	**-2.319,28**	**0,00**	**0,00**	**200.332,91**
	3.01.03.01.003	Proventi da concessioni su beni				999.323,27	0,00	466.510,25	0,00	0,00	-13.402,32	0,00	466.510,25	1.479.235,84
	3.01.03.01.003		C	1.03.02.99.999	Altri servizi diversi n.a.c.	0,00	0,00	0,00	53.458,20	0,00	-15.936,19	0,00	-53.458,20	-37.522,01
	3.01.03.01.003 Totale					**999.323,27**	**0,00**	**466.510,25**	**53.458,20**	**0,00**	**-29.338,51**	**0,00**	**413.052,05**	**1.441.713,83**
	3.02.02.01.999	Proventi da altre multe, ammende, sanzioni e oblazioni a carico delle famiglie				19.800,00	0,00	17.283,12	0,00	0,00	0,00	0,00	17.283,12	37.083,12
	3.02.02.01.999 Totale					**19.800,00**	**0,00**	**17.283,12**	**0,00**	**0,00**	**0,00**	**0,00**	**17.283,12**	**37.083,12**
	4.02.03.03.999	Contributi agli investimenti da altre Imprese				1.060.299,44	0,00	119.007,60	0,00	0,00	0,00	0,00	119.007,60	1.179.307,04
	4.02.03.03.999 Totale					**1.060.299,44**	**0,00**	**119.007,60**	**0,00**	**0,00**	**0,00**	**0,00**	**119.007,60**	**1.179.307,04**
	4.04.01.08.001	Alienazione di Fabbricati ad uso abitativo				71.668.132,20	0,00	3.973.657,01	0,00	0,00	0,00	0,00	3.973.657,01	75.641.789,21
	4.04.01.08.001		I	2.02.01.09.001	Fabbricati ad uso abitativo	0,00	0,00	0,00	0,00	170.719,00	0,00	0,00	-170.719,00	-170.719,00

TIPO VINCOLO	PIANO FINANZIARIO ENTRATA	DESCRIZIONE ENTRATA	TIPO SPESA	PIANO FINANZIARIO SPESA	DESCRIZIONE SPESA	Risorse vinc. nel risultato di amministrazione al 1/1/2019	Risorse vincolate applicate al bilancio dell'esercizio 2019	Entrate vincolate accertate nell'esercizio 2019	Impegni eserc. 2019 finanziati da entrate vincolate accertate nell'esercizio o da quote vincolate del risultato di amministrazione	Fondo plur. vinc. al 31/12/2019 finanziato da entrate vincolate accertate nell'esercizio o da quote vincolate del risultato di amministrazione	Cancellazione di residui attivi vincolati o eliminazione del vincolo su quote del risultato di amministrazione (+) e cancellazione di residui passivi finanziati da risorse vincolate (-) (gestione	Cancellazione nell'esercizio 2019 di impegni finanziati dal fondo pluriennale vincolato dopo l'approvazione del rendiconto dell'esercizio 2019 non reimpegnati nell'esercizio 2019	Risorse vincolate nel bilancio al 31/12/2019	Risorse vincolate nel risultato di amministrazione al 31/12/2019
						(a)	(b)	(c)	(d)	(e)	(f)	(g)	(h)=(b)+(c)-(d)-(e)+(g)	(i)=(a)+(c)-(d)-(e)-(f)+(g)
	4.04.01.08.001		I	2.02.03.05.001	Incarichi professionali per la realizzazione di investimenti	0,00	0,00	0,00	0,00	7.000,00	0,00	0,00	-7.000,00	-7.000,00
	4.04.01.08.001 Totale					**71.668.132,20**	**0,00**	**3.973.657,01**	**0,00**	**177.719,00**	**0,00**	**0,00**	**3.795.938,01**	**75.464.070,21**
	4.05.01.01.001	Permessi di costruire				3.144.459,42	0,00	756.471,75	0,00	0,00	0,00	0,00	756.471,75	3.900.931,17
	4.05.01.01.001		I	2.03.04.01.001	Contributi agli investimenti a Istituzioni Sociali Private	0,00	0,00	0,00	329.197,20	0,00	0,00	0,00	-329.197,20	-329.197,20
	4.05.01.01.001 Totale					**3.144.459,42**	**0,00**	**756.471,75**	**329.197,20**	**0,00**	**0,00**	**0,00**	**427.274,55**	**3.571.733,97**
	PERSONALE		C	1.01.01.01.004	Indennità ed altri compensi, esclusi i rimborsi spesa per missione, corrisposti al personale a tempo indeterminato	0,00	0,00	0,00	212.000,00	0,00	-5.377.876,91	0,00	-212.000,00	5.165.876,91
	PERSONALE	PERSONALE				110.231.801,17	0,00	0,00	212.000,00	0,00	0,00	0,00	-212.000,00	110.019.801,17
	PERSONALE Totale					**110.231.801,17**	**0,00**	**0,00**	**424.000,00**	**0,00**	**-5.377.876,91**	**0,00**	**-424.000,00**	**115.185.678,08**
Vincoli derivanti dalla legge Totale						**194.971.655,68**	**38.208,58**	**19.784.099,18**	**14.982.735,99**	**177.719,00**	**-5.433.639,88**	**1.414,40**	**4.663.267,17**	**205.030.354,15**
Vincoli derivanti da Trasferimenti	0.99.99.99.300	Utilizzo avanzo di Amministrazione (al netto dell'avanzo vincolato utilizzato anticipatamente)				21.968.474,38	298.690,33	0,00	0,00	0,00	0,00	0,00	298.690,33	21.968.474,38
	0.99.99.99.300		C	1.01.01.02.999	Altre spese per il personale n.a.c.	0,00	0,00	0,00	0,00	0,00	-145.513,82	0,00	0,00	145.513,82
	0.99.99.99.300		C	1.03.01.02.007	Altri materiali tecnico-specialistici non sanitari	0,00	0,00	0,00	0,00	0,00	-38.870,00	0,00	0,00	38.870,00
	0.99.99.99.300		C	1.03.02.09.008	Manutenzione ordinaria e riparazioni di beni immobili	0,00	0,00	0,00	0,00	0,00	-18,56	0,00	0,00	18,56
	0.99.99.99.300		C	1.03.02.11.999	Altre prestazioni professionali e specialistiche n.a.c.	0,00	0,00	0,00	0,00	0,00	0,00	9.800,00	9.800,00	9.800,00
	0.99.99.99.300		C	1.03.02.18.005	Acquisti di servizi sanitari per assistenza riabilitativa	0,00	0,00	0,00	0,00	0,00	-721.169,13	0,00	0,00	721.169,13
	0.99.99.99.300		C	1.03.02.99.999	Altri servizi diversi n.a.c.	0,00	0,00	0,00	0,00	200.000,00	-171.722,87	39.864,26	-160.135,74	11.587,13
	0.99.99.99.300		C	1.04.01.02.011	Trasferimenti correnti a Aziende sanitarie locali n.a.f.	0,00	0,00	0,00	0,00	0,00	-96.111,50	0,00	0,00	96.111,50
	0.99.99.99.300		C	1.04.02.05.999	Altri trasferimenti a famiglie n.a.c.	0,00	0,00	0,00	0,00	0,00	-118.874,58	0,00	0,00	118.874,58
	0.99.99.99.300		C	1.04.03.99.999	Trasferimenti correnti a altre imprese	0,00	0,00	0,00	0,00	0,00	-3.000,00	30.000,00	30.000,00	33.000,00
	0.99.99.99.300	Utilizzo avanzo di Amministrazione (al netto dell'avanzo vincolato utilizzato anticipatamente)				21.329.189,16	297.693,03	0,00	0,00	0,00	0,00	0,00	297.693,03	21.329.189,16
	0.99.99.99.300		I	2.02.01.09.001	Fabbricati ad uso abitativo	0,00	0,00	0,00	0,00	0,00	0,00	4.384,12	4.384,12	4.384,12
	0.99.99.99.300		I	2.02.01.09.003	Fabbricati ad uso scolastico	0,00	0,00	0,00	0,00	0,00	-44.219,32	21.877,15	21.877,15	66.096,47
	0.99.99.99.300		I	2.02.01.09.012	Infrastrutture stradali	0,00	0,00	0,00	0,00	0,00	-1.929.809,16	1.503.740,51	1.503.740,51	3.433.549,67
	0.99.99.99.300		I	2.02.01.09.999	Beni immobili n.a.c.	0,00	0,00	0,00	0,00	0,00	-2.989,53	0,00	0,00	2.989,53
	0.99.99.99.300		I	2.02.03.05.001	Incarichi professionali per la realizzazione di investimenti	0,00	0,00	0,00	0,00	0,00	0,00	20.013,08	20.013,08	20.013,08
	0.99.99.99.300 Totale					**43.297.663,54**	**596.383,36**	**0,00**	**0,00**	**200.000,00**	**-3.272.298,47**	**1.629.679,12**	**2.026.062,48**	**47.999.641,13**
	2.01.01.01.001	Trasferimenti correnti da Ministeri				38.559.425,64	4.156.863,29	59.391.928,57	0,00	0,00	26.771,20	0,00	63.548.791,86	97.924.583,01
	2.01.01.01.001		C	1.01.01.01.002	Voci stipendiali corrisposte al personale a tempo indeterminato	0,00	0,00	0,00	340.467,40	0,00	0,00	0,00	-340.467,40	-340.467,40
	2.01.01.01.001		C	1.01.01.01.003	Straordinario per il personale a tempo indeterminato	0,00	0,00	0,00	242.365,46	90.000,00	0,00	0,00	-332.365,46	-332.365,46
	2.01.01.01.001		C	1.01.01.01.008	Indennità ed altri compensi, esclusi i rimborsi spesa documentati per missione, corrisposti al personale a tempo determinato	0,00	0,00	0,00	467.205,13	0,00	-190.907,00	0,00	-467.205,13	-276.298,13
	2.01.01.01.001		C	1.01.01.02.999	Altre spese per il personale n.a.c.	0,00	0,00	0,00	0,00	0,00	-5.719,60	0,00	0,00	5.719,60
	2.01.01.01.001		C	1.01.02.01.001	Contributi obbligatori per il personale	0,00	0,00	0,00	296.845,46	21.420,00	-64.338,88	0,00	-318.265,46	-253.926,58
	2.01.01.01.001		C	1.02.01.01.001	Imposta regionale sulle attività produttive (IRAP)	0,00	0,00	0,00	57.040,79	7.650,00	-37.883,40	0,00	-64.690,79	-26.807,39
	2.01.01.01.001		C	1.03.01.02.001	Carta, cancelleria e stampati	0,00	0,00	0,00	44.999,99	0,00	0,00	0,00	-44.999,99	-44.999,99
	2.01.01.01.001		C	1.03.01.02.004	Vestiario	0,00	0,00	0,00	42.339,03	0,00	0,00	0,00	-42.339,03	-42.339,03

TIPO VINCOLO	PIANO FINANZIARIO ENTRATA	DESCRIZIONE ENTRATA	TIPO SPESA	PIANO FINANZIARIO SPESA	DESCRIZIONE SPESA	Risorse vinc. nel risultato di amministrazione al 1/1/2019	Risorse vincolate applicate al bilancio dell'esercizio 2019	Entrate vincolate accertate nell'esercizio 2019	Impegni eserc. 2019 finanziati da entrate vincolate accertate nell'esercizio o da quote vincolate del risultato di amministrazione	Fondo plur. vinc. al 31/12/2019 finanziato da entrate vincolate accertate nell'esercizio o da quote vincolate del risultato di amministrazione	Cancellazione di residui attivi vincolati o eliminazione del vincolo su quote del risultato di amministrazione (+) e cancellazione di residui passivi finanziati da risorse vincolate (-) (gestione	Cancellazione nell'esercizio 2019 di impegni finanziati dal fondo pluriennale vincolato dopo l'approvazione del rendiconto dell'esercizio 2019 non reimpegnati nell'esercizio 2019	Risorse vincolate nel bilancio al 31/12/2019	Risorse vincolate nel risultato di amministrazione al 31/12/2019
						(a)	(b)	(c)	(d)	(e)	(f)	(g)	(h)=(b)+(c)-(d)-(e)+(g)	(i)=(a)+(c)-(d)-(e)-(f)+(g)
	2.01.01.01.001		C	1.03.02.09.003	Manutenzione ordinaria e riparazioni di mobili e arredi	0,00	0,00	0,00	50.677,83	0,00	0,00	0,00	-50.677,83	-50.677,83
	2.01.01.01.001		C	1.03.02.09.008	Manutenzione ordinaria e riparazioni di beni immobili	0,00	0,00	0,00	91.569,39	0,00	0,00	0,00	-91.569,39	-91.569,39
	2.01.01.01.001		C	1.03.02.10.002	Esperti per commissioni, comitati e consigli	0,00	0,00	0,00	0,00	0,00	-1.573,00	0,00	0,00	1.573,00
	2.01.01.01.001		C	1.03.02.11.001	Interpretariato e traduzioni	0,00	0,00	0,00	1.936,82	0,00	0,00	0,00	-1.936,82	-1.936,82
	2.01.01.01.001		C	1.03.02.11.999	Altre prestazioni professionali e specialistiche n.a.c.	0,00	0,00	0,00	129.426,19	0,00	-1.348,39	0,00	-129.426,19	-128.077,80
	2.01.01.01.001		C	1.03.02.15.008	Contratti di servizio di assistenza sociale residenziale e semiresidenziale	0,00	0,00	0,00	10.837.597,40	0,00	-124.294,85	0,00	-10.837.597,40	-10.713.302,55
	2.01.01.01.001		C	1.03.02.99.999	Altri servizi diversi n.a.c.	0,00	0,00	0,00	7.378.342,92	166.350,00	-30.049,47	0,00	-7.544.692,92	-7.514.643,45
	2.01.01.01.001		C	1.04.01.01.001	Trasferimenti correnti a Ministeri	0,00	0,00	0,00	24.997,22	0,00	0,00	0,00	-24.997,22	-24.997,22
	2.01.01.01.001		C	1.04.02.05.999	Altri trasferimenti a famiglie n.a.c.	0,00	0,00	0,00	138.550,00	157.650,00	-1.420.621,65	0,00	-296.200,00	1.124.421,65
	2.01.01.01.001		C	1.04.04.01.001	Trasferimenti correnti a Istituzioni Sociali Private	0,00	0,00	0,00	21.553.842,35	0,00	-3.974.827,47	0,00	-21.553.842,35	-17.579.014,88
	2.01.01.01.001	Trasferimenti correnti da Ministeri				20.132.843,23	0,00	0,00	0,00	0,00	0,00	0,00	0,00	20.132.843,23
	2.01.01.01.001		I	2.02.01.09.001	Fabbricati ad uso abitativo	0,00	0,00	0,00	0,00	0,00	-12.935,34	0,00	0,00	12.935,34
	2.01.01.01.001		I	2.02.01.09.003	Fabbricati ad uso scolastico	0,00	0,00	0,00	0,00	0,00	-1.141,57	0,00	0,00	1.141,57
	2.01.01.01.001		I	2.02.01.09.010	Infrastrutture idrauliche	0,00	0,00	0,00	0,00	0,00	-1.950,82	0,00	0,00	1.950,82
	2.01.01.01.001		I	2.02.01.09.012	Infrastrutture stradali	0,00	0,00	0,00	0,00	0,00	-3.766,15	0,00	0,00	3.766,15
	2.01.01.01.001		I	2.02.01.09.999	Beni immobili n.a.c.	0,00	0,00	0,00	0,00	0,00	-26.190,06	0,00	0,00	26.190,06
	2.01.01.01.001 Totale					**58.692.268,87**	**4.156.863,29**	**59.391.928,57**	**41.698.203,38**	**443.070,00**	**-5.870.776,45**	**0,00**	**21.407.518,48**	**81.813.700,51**
	2.01.01.01.002	Trasferimenti correnti da Ministero dell'Istruzione - Istituzioni Scolastiche				56.377.843,67	800,00	11.275.007,58	0,00	0,00	13.931,01	0,00	11.275.807,58	67.638.920,24
	2.01.01.01.002		C	1.01.01.02.999	Altre spese per il personale n.a.c.	0,00	0,00	0,00	0,00	0,00	-113.393,61	0,00	0,00	113.393,61
	2.01.01.01.002		C	1.03.01.01.002	Pubblicazioni	0,00	0,00	0,00	606,60	2.300,00	0,00	0,00	-2.906,60	-2.906,60
	2.01.01.01.002		C	1.03.01.02.005	Accessori per uffici e alloggi	0,00	0,00	0,00	83.132,96	100.548,56	-3.474,87	179,89	-183.501,63	-180.026,76
	2.01.01.01.002		C	1.03.01.02.006	Materiale informatico	0,00	0,00	0,00	0,00	4.053,10	0,00	0,00	-4.053,10	-4.053,10
	2.01.01.01.002		C	1.03.01.02.007	Altri materiali tecnico-specialistici non sanitari	0,00	0,00	0,00	93.147,73	120.850,49	-9,31	10.024,33	-203.973,89	-203.964,58
	2.01.01.01.002		C	1.03.02.02.002	Indennità di missione e di trasferta	0,00	0,00	0,00	702,05	0,00	0,00	0,00	-702,05	-702,05
	2.01.01.01.002		C	1.03.02.07.001	Locazione di beni immobili	0,00	0,00	0,00	13.268,32	0,00	0,00	0,00	-13.268,32	-13.268,32
	2.01.01.01.002		C	1.03.02.09.008	Manutenzione ordinaria e riparazioni di beni immobili	0,00	0,00	0,00	1.514.125,44	1.709.110,27	-221.245,73	462.691,96	-2.760.543,75	-2.539.298,02
	2.01.01.01.002		C	1.03.02.10.002	Esperti per commissioni, comitati e consigli	0,00	0,00	0,00	6.465,60	0,00	-5.459,84	0,00	-6.465,60	-1.005,76
	2.01.01.01.002		C	1.03.02.11.999	Altre prestazioni professionali e specialistiche n.a.c.	0,00	0,00	0,00	3.235,00	33.015,00	-207.663,14	0,00	-36.250,00	171.413,14
	2.01.01.01.002		C	1.03.02.13.004	Stampa e rilegatura	0,00	0,00	0,00	0,00	0,00	-37.604,80	0,00	0,00	37.604,80
	2.01.01.01.002		C	1.03.02.13.999	Altri servizi ausiliari n.a.c.	0,00	0,00	0,00	111.292,00	20.000,00	-135,20	0,00	-131.292,00	-131.156,80
	2.01.01.01.002		C	1.03.02.15.002	Contratti di servizio di trasporto scolastico	0,00	0,00	0,00	1.871.047,25	0,00	-315.291,40	0,00	-1.871.047,25	-1.555.755,85
	2.01.01.01.002		C	1.03.02.15.003	Contratti di servizio per il trasporto di disabili e anziani	0,00	0,00	0,00	1.375.290,11	0,00	-901.821,76	0,00	-1.375.290,11	-473.468,35
	2.01.01.01.002		C	1.03.02.15.999	Altre spese per contratti di servizio pubblico	0,00	0,00	0,00	2.202.832,18	0,00	0,00	0,00	-2.202.832,18	-2.202.832,18
	2.01.01.01.002		C	1.03.02.19.001	Gestione e manutenzione applicazioni	0,00	0,00	0,00	184.602,59	15.151,67	0,00	0,00	-199.754,26	-199.754,26
	2.01.01.01.002		C	1.03.02.99.999	Altri servizi diversi n.a.c.	0,00	0,00	0,00	1.475,00	0,00	-240.402,62	0,00	-1.475,00	238.927,62
	2.01.01.01.002		C	1.04.02.05.999	Altri trasferimenti a famiglie n.a.c.	0,00	0,00	0,00	0,00	0,00	-335.558,92	0,00	0,00	335.558,92
	2.01.01.01.002 Totale					**56.377.843,67**	**800,00**	**11.275.007,58**	**7.461.222,83**	**2.005.029,09**	**-2.368.130,19**	**472.896,18**	**2.282.451,84**	**61.027.625,70**
	2.01.01.01.003	Trasferimenti correnti da Presidenza del Consiglio dei Ministri				757.070,44	83.300,00	4.109.293,64	0,00	0,00	9.351,33	0,00	4.192.593,64	4.857.012,75
	2.01.01.01.003		C	1.01.01.01.003	Straordinario per il personale a tempo indeterminato	0,00	0,00	0,00	2.634,79	0,00	0,00	0,00	-2.634,79	-2.634,79
	2.01.01.01.003		C	1.01.02.01.001	Contributi obbligatori per il personale	0,00	0,00	0,00	627,08	0,00	0,00	0,00	-627,08	-627,08
	2.01.01.01.003		C	1.02.01.01.001	Imposta regionale sulle attività produttive (IRAP)	0,00	0,00	0,00	223,96	0,00	0,00	0,00	-223,96	-223,96
	2.01.01.01.003		C	1.03.02.11.999	Altre prestazioni professionali e specialistiche n.a.c.	0,00	0,00	0,00	109.293,64	0,00	0,00	0,00	-109.293,64	-109.293,64

TIPO VINCOLO	PIANO FINANZIARIO ENTRATA	DESCRIZIONE ENTRATA	TIPO SPESA	PIANO FINANZIARIO SPESA	DESCRIZIONE SPESA	Risorse vinc. nel risultato di amministrazione al 1/1/2019	Risorse vincolate applicate al bilancio dell'esercizio 2019	Entrate vincolate accertate nell'esercizio 2019	Impegni eserc. 2019 finanziati da entrate vincolate accertate nell'esercizio o da quote vincolate del risultato di amministrazione	Fondo plur. vinc. al 31/12/2019 finanziato da entrate vincolate accertate nell'esercizio o da quote vincolate del risultato di amministrazione	Cancellazione di residui attivi vincolati o eliminazione del vincolo su quote del risultato di amministrazione (+) e cancellazione di residui passivi finanziati da risorse vincolate (-) (gestione	Cancellazione nell'esercizio 2019 di impegni finanziati dal fondo pluriennale vincolato dopo l'approvazione del rendiconto dell'esercizio 2019 non reimpegnati nell'esercizio 2019	Risorse vincolate nel bilancio al 31/12/2019	Risorse vincolate nel risultato di amministrazione al 31/12/2019
						(a)	(b)	(c)	(d)	(e)	(f)	(g)	(h)=(b)+(c)-(d)-(e)+(g)	(i)=(a)+(c)-(d)-(e)-(f)+(g)
	2.01.01.01.003		C	1.03.02.99.999	Altri servizi diversi n.a.c.	0,00	0,00	0,00	600,00	3.995.914,17	0,00	0,00	-3.996.514,17	-3.996.514,17
	2.01.01.01.003		C	1.04.02.05.999	Altri trasferimenti a famiglie n.a.c.	0,00	0,00	0,00	0,00	0,00	-3.268.947,40	0,00	0,00	3.268.947,40
	2.01.01.01.003 Totale					**757.070,44**	**83.300,00**	**4.109.293,64**	**113.379,47**	**3.995.914,17**	**-3.259.596,07**	**0,00**	**83.300,00**	**4.016.666,51**
	2.01.01.01.006	Trasferimenti correnti da enti di regolazione dell'attività economica				71,67	0,00	0,00	0,00	0,00	0,00	0,00	0,00	71,67
	2.01.01.01.006 Totale					**71,67**	**0,00**	**0,00**	**0,00**	**0,00**	**0,00**	**0,00**	**0,00**	**71,67**
	2.01.01.01.009	Trasferimenti correnti da altri enti centrali produttori di servizi economici				1.114.575,77	1.114.575,77	2.670.278,41	0,00	0,00	0,00	0,00	3.784.854,18	3.784.854,18
	2.01.01.01.009		C	1.03.02.02.002	Indennità di missione e di trasferta	0,00	0,00	0,00	3.239,89	0,00	0,00	0,00	-3.239,89	-3.239,89
	2.01.01.01.009		C	1.03.02.02.005	Organizzazione e partecipazione a manifestazioni e convegni	0,00	0,00	0,00	5.152,88	0,00	0,00	0,00	-5.152,88	-5.152,88
	2.01.01.01.009		C	1.03.02.11.999	Altre prestazioni professionali e specialistiche n.a.c.	0,00	0,00	0,00	101.796,40	0,00	-0,01	0,00	-101.796,40	-101.796,39
	2.01.01.01.009		C	1.03.02.19.001	Gestione e manutenzione applicazioni	0,00	0,00	0,00	1.026.762,53	489.342,00	0,00	0,00	-1.516.104,53	-1.516.104,53
	2.01.01.01.009		C	1.03.02.99.999	Altri servizi diversi n.a.c.	0,00	0,00	0,00	778.188,80	0,00	0,00	0,00	-778.188,80	-778.188,80
	2.01.01.01.009 Totale					**1.114.575,77**	**1.114.575,77**	**2.670.278,41**	**1.915.140,50**	**489.342,00**	**-0,01**	**0,00**	**1.380.371,68**	**1.380.371,69**
	2.01.01.01.013	Trasferimenti correnti da enti e istituzioni centrali di ricerca e Istituti e stazioni sperimentali per la ricerca				33.991,53	0,00	734.882,44	0,00	0,00	9.220,99	0,00	734.882,44	759.652,98
	2.01.01.01.013		C	1.01.01.01.003	Straordinario per il personale a tempo indeterminato	0,00	0,00	0,00	105.812,32	0,00	-3.213,52	0,00	-105.812,32	-102.598,80
	2.01.01.01.013		C	1.01.01.01.004	Indennità ed altri compensi, esclusi i rimborsi spesa per missione, corrisposti al personale a tempo indeterminato	0,00	0,00	0,00	50.472,00	0,00	-4,00	0,00	-50.472,00	-50.468,00
	2.01.01.01.013		C	1.01.02.01.001	Contributi obbligatori per il personale	0,00	0,00	0,00	142.133,46	0,00	-8.048,07	0,00	-142.133,46	-134.085,39
	2.01.01.01.013		C	1.02.01.01.001	Imposta regionale sulle attività produttive (IRAP)	0,00	0,00	0,00	49.040,93	0,00	-2.689,74	0,00	-49.040,93	-46.351,19
	2.01.01.01.013		C	1.03.01.02.005	Accessori per uffici e alloggi	0,00	0,00	0,00	0,00	1.500,00	-0,03	0,00	-1.500,00	-1.499,97
	2.01.01.01.013		C	1.03.02.02.002	Indennità di missione e di trasferta	0,00	0,00	0,00	0,00	500,00	0,00	0,00	-500,00	-500,00
	2.01.01.01.013		C	1.03.02.07.006	Licenze d'uso per software	0,00	0,00	0,00	5.999,96	0,00	0,00	0,00	-5.999,96	-5.999,96
	2.01.01.01.013		C	1.03.02.99.999	Altri servizi diversi n.a.c.	0,00	0,00	0,00	374.567,82	0,00	0,00	0,00	-374.567,82	-374.567,82
	2.01.01.01.013 Totale					**33.991,53**	**0,00**	**734.882,44**	**728.026,49**	**2.000,00**	**-4.734,37**	**0,00**	**4.855,95**	**43.581,85**
	2.01.01.02.001	Trasferimenti correnti da Regioni e province autonome				112.710.009,79	26.400.668,69	359.203.687,90	0,00	0,00	1.353.245,94	0,00	385.604.356,59	470.560.451,75
	2.01.01.02.001		C	1.01.01.01.003	Straordinario per il personale a tempo indeterminato	0,00	0,00	0,00	4.498,40	15.646,94	0,00	0,00	-20.145,34	-20.145,34
	2.01.01.02.001		C	1.01.01.01.008	Indennità ed altri compensi, esclusi i rimborsi spesa documentati per missione, corrisposti al personale a tempo determinato	0,00	0,00	0,00	1.248.886,53	0,00	0,00	40.000,00	-1.208.886,53	-1.208.886,53
	2.01.01.02.001		C	1.01.02.01.001	Contributi obbligatori per il personale	0,00	0,00	0,00	577.623,73	340,88	0,00	10.130,00	-567.834,61	-567.834,61
	2.01.01.02.001		C	1.03.01.02.005	Accessori per uffici e alloggi	0,00	0,00	0,00	161.869,41	69.908,87	-27,67	274,36	-231.503,92	-231.476,25
	2.01.01.02.001		C	1.03.01.02.007	Altri materiali tecnico-specialistici non sanitari	0,00	0,00	0,00	161.675,67	100.899,20	-24,95	20.030,95	-242.543,92	-242.518,97
	2.01.01.02.001		C	1.03.01.02.999	Altri beni e materiali di consumo n.a.c.	0,00	0,00	0,00	25.000,00	0,00	0,00	0,00	-25.000,00	-25.000,00
	2.01.01.02.001		C	1.03.02.04.999	Acquisto di servizi per altre spese per formazione e addestramento n.a.c.	0,00	0,00	0,00	14.425,48	6.851,52	0,00	0,00	-21.277,00	-21.277,00
	2.01.01.02.001		C	1.03.02.09.003	Manutenzione ordinaria e riparazioni di mobili e arredi	0,00	0,00	0,00	187.971,63	21.745,36	-4.785,98	1,04	-209.715,95	-204.929,97
	2.01.01.02.001		C	1.03.02.09.008	Manutenzione ordinaria e riparazioni di beni immobili	0,00	0,00	0,00	1.665.855,78	4.970.258,71	-86.399,54	1.743,03	-6.634.371,46	-6.547.971,92
	2.01.01.02.001		C	1.03.02.10.002	Esperti per commissioni, comitati e consigli	0,00	0,00	0,00	25.800,00	0,00	0,00	0,00	-25.800,00	-25.800,00
	2.01.01.02.001		C	1.03.02.11.002	Assistenza psicologica, sociale e religiosa	0,00	0,00	0,00	1.500.000,00	0,00	-71.657,31	0,00	-1.500.000,00	-1.428.342,69
	2.01.01.02.001		C	1.03.02.11.999	Altre prestazioni professionali e specialistiche n.a.c.	0,00	0,00	0,00	3.235,00	0,00	-50.250,00	0,00	-3.235,00	47.015,00
	2.01.01.02.001		C	1.03.02.13.999	Altri servizi ausiliari n.a.c.	0,00	0,00	0,00	170.741,88	4.638,07	-8.528,81	295,93	-175.084,02	-166.555,21

TIPO VINCOLO	PIANO FINANZIARIO ENTRATA	DESCRIZIONE ENTRATA	TIPO SPESA	PIANO FINANZIARIO SPESA	DESCRIZIONE SPESA	Risorse vinc. nel risultato di amministrazione al 1/1/2019	Risorse vincolate applicate al bilancio dell'esercizio 2019	Entrate vincolate accertate nell'esercizio 2019	Impegni eserc. 2019 finanziati da entrate vincolate accertate nell'esercizio o da quote vincolate del risultato di amministrazione	Fondo plur. vinc. al 31/12/2019 finanziato da entrate vincolate accertate nell'esercizio o da quote vincolate del risultato di amministrazione	Cancellazione di residui attivi vincolati o eliminazione del vincolo su quote del risultato di amministrazione (+) e cancellazione di residui passivi finanziati da risorse vincolate (-) (gestione	Cancellazione nell'esercizio 2019 di impegni finanziati dal fondo pluriennale vincolato dopo l'approvazione del rendiconto dell'esercizio 2019 non reimpegnati nell'esercizio 2019	Risorse vincolate nel bilancio al 31/12/2019	Risorse vincolate nel risultato di amministrazione al 31/12/2019
						(a)	(b)	(c)	(d)	(e)	(f)	(g)	(h)=(b)+(c)-(d)-(e)+(g)	(i)=(a)+(c)-(d)-(e)-(f)+(g)
	2.01.01.02.001		C	1.03.02.15.001	Contratti di servizio di trasporto pubblico	0,00	0,00	0,00	240.000.000,00	0,00	0,00	0,00	-240.000.000,00	-240.000.000,00
	2.01.01.02.001		C	1.03.02.15.004	Contratti di servizio per la raccolta rifiuti	0,00	0,00	0,00	600.000,00	0,00	0,00	0,00	-600.000,00	-600.000,00
	2.01.01.02.001		C	1.03.02.15.008	Contratti di servizio di assistenza sociale residenziale e semiresidenziale	0,00	0,00	0,00	24.125.428,21	1.500,76	-685.409,37	33.000,00	-24.093.928,97	-23.408.519,60
	2.01.01.02.001		C	1.03.02.15.009	Contratti di servizio di assistenza sociale domiciliare	0,00	0,00	0,00	7.137.523,57	469.694,36	-481.947,97	46.642,08	-7.560.575,85	-7.078.627,88
	2.01.01.02.001		C	1.03.02.15.010	Contratti di servizio di asilo nido	0,00	0,00	0,00	668.046,00	1.228.224,00	-71.181,38	0,00	-1.896.270,00	-1.825.088,62
	2.01.01.02.001		C	1.03.02.15.999	Altre spese per contratti di servizio pubblico	0,00	0,00	0,00	388.616,57	0,00	-303.903,05	0,00	-388.616,57	-84.713,52
	2.01.01.02.001		C	1.03.02.18.005	Acquisti di servizi sanitari per assistenza riabilitativa	0,00	0,00	0,00	4.260.328,78	0,00	-1.615.011,86	0,00	-4.260.328,78	-2.645.316,92
	2.01.01.02.001		C	1.03.02.18.010	Acquisti di servizi di psichiatria residenziale e semiresidenziale	0,00	0,00	0,00	1.627.232,61	0,00	0,00	0,00	-1.627.232,61	-1.627.232,61
	2.01.01.02.001		C	1.03.02.99.999	Altri servizi diversi n.a.c.	0,00	0,00	0,00	6.368.052,49	327.407,01	-544.085,51	56.660,71	-6.638.798,79	-6.094.713,28
	2.01.01.02.001		C	1.04.01.02.001	Trasferimenti correnti a Regioni e province autonome	0,00	0,00	0,00	1.234.980,23	0,00	0,00	0,00	-1.234.980,23	-1.234.980,23
	2.01.01.02.001		C	1.04.01.02.003	Trasferimenti correnti a Comuni	0,00	0,00	0,00	57.996,00	0,00	0,00	0,00	-57.996,00	-57.996,00
	2.01.01.02.001		C	1.04.01.02.004	Trasferimenti correnti a Città metropolitane e Roma capitale	0,00	0,00	0,00	128.643,30	0,00	0,00	0,00	-128.643,30	-128.643,30
	2.01.01.02.001		C	1.04.01.02.011	Trasferimenti correnti a Aziende sanitarie locali n.a.f.	0,00	0,00	0,00	2.565.004,22	0,00	0,00	0,00	-2.565.004,22	-2.565.004,22
	2.01.01.02.001		C	1.04.02.05.999	Altri trasferimenti a famiglie n.a.c.	0,00	0,00	0,00	30.871.259,70	1.275.459,05	-4.566.449,17	97.842,90	-32.048.875,85	-27.482.426,68
	2.01.01.02.001		C	1.04.03.99.999	Trasferimenti correnti a altre imprese	0,00	0,00	0,00	344.194,78	49.680,00	-28.850,00	90.000,00	-303.874,78	-275.024,78
	2.01.01.02.001		C	1.04.04.01.001	Trasferimenti correnti a Istituzioni Sociali Private	0,00	0,00	0,00	399.695,14	0,00	0,00	0,00	-399.695,14	-399.695,14
	2.01.01.02.001 Totale					**112.710.009,79**	**26.400.668,69**	**359.203.687,90**	**326.524.585,11**	**8.542.254,73**	**-7.165.266,63**	**396.621,00**	**50.934.137,75**	**144.408.745,48**
	2.01.01.02.002	Trasferimenti correnti da Province				7.493.431,86	0,00	4.800,00	0,00	0,00	0,00	0,00	4.800,00	7.498.231,86
	2.01.01.02.002		C	1.04.02.05.999	Altri trasferimenti a famiglie n.a.c.	0,00	0,00	0,00	0,00	0,00	-2.790.994,20	0,00	0,00	2.790.994,20
	2.01.01.02.002 Totale					**7.493.431,86**	**0,00**	**4.800,00**	**0,00**	**0,00**	**-2.790.994,20**	**0,00**	**4.800,00**	**10.289.226,06**
	2.01.01.02.003	Trasferimenti correnti da Comuni				9.532,80	0,00	8.717,44	0,00	0,00	0,00	0,00	8.717,44	18.250,24
	2.01.01.02.003 Totale					**9.532,80**	**0,00**	**8.717,44**	**0,00**	**0,00**	**0,00**	**0,00**	**8.717,44**	**18.250,24**
	2.01.01.02.004	Trasferimenti correnti da Città metropolitane e Roma capitale				4.491.434,25	3.715,20	5.908.824,17	0,00	0,00	7.000,69	0,00	5.912.539,37	10.393.257,73
	2.01.01.02.004		C	1.01.01.01.004	Indennità ed altri compensi, esclusi i rimborsi spesa per missione, corrisposti al personale a tempo indeterminato	0,00	0,00	0,00	240.000,00	0,00	-2.799,32	0,00	-240.000,00	-237.200,68
	2.01.01.02.004		C	1.01.01.01.008	Indennità ed altri compensi, esclusi i rimborsi spesa documentati per missione, corrisposti al personale a tempo determinato	0,00	0,00	0,00	2.785.262,02	0,00	0,00	0,00	-2.785.262,02	-2.785.262,02
	2.01.01.02.004		C	1.01.01.02.002	Buoni pasto	0,00	0,00	0,00	14.992,47	0,00	0,00	0,00	-14.992,47	-14.992,47
	2.01.01.02.004		C	1.01.02.01.001	Contributi obbligatori per il personale	0,00	0,00	0,00	854.383,55	0,00	0,00	0,00	-854.383,55	-854.383,55
	2.01.01.02.004		C	1.03.02.04.999	Acquisto di servizi per altre spese per formazione e addestramento n.a.c.	0,00	0,00	0,00	5.455,85	0,00	0,00	0,00	-5.455,85	-5.455,85
	2.01.01.02.004		C	1.03.02.99.999	Altri servizi diversi n.a.c.	0,00	0,00	0,00	66.355,10	6.666,00	-5.810,40	3.571,21	-69.449,89	-63.639,49
	2.01.01.02.004		C	1.04.01.02.003	Trasferimenti correnti a Comuni	0,00	0,00	0,00	122.957,01	0,00	0,00	0,00	-122.957,01	-122.957,01
	2.01.01.02.004 Totale					**4.491.434,25**	**3.715,20**	**5.908.824,17**	**4.089.406,00**	**6.666,00**	**-1.609,03**	**3.571,21**	**1.820.038,58**	**6.309.366,66**
	2.01.01.02.007	Trasferimenti correnti da Camere di Commercio				115.398,59	0,00	2.000,00	0,00	0,00	0,00	0,00	2.000,00	117.398,59
	2.01.01.02.007 Totale					**115.398,59**	**0,00**	**2.000,00**	**0,00**	**0,00**	**0,00**	**0,00**	**2.000,00**	**117.398,59**
	2.01.01.02.008	Trasferimenti correnti da Università				5.558,00	0,00	0,00	0,00	0,00	0,00	0,00	0,00	5.558,00
	2.01.01.02.008 Totale					**5.558,00**	**0,00**	**0,00**	**0,00**	**0,00**	**0,00**	**0,00**	**0,00**	**5.558,00**
	2.01.01.02.999	Trasferimenti correnti da altre Amministrazioni Locali n.a.c.				1.153.222,46	0,00	0,00	0,00	0,00	0,00	0,00	0,00	1.153.222,46
	2.01.01.02.999 Totale					**1.153.222,46**	**0,00**	**0,00**	**0,00**	**0,00**	**0,00**	**0,00**	**0,00**	**1.153.222,46**
	2.01.01.03.001	Trasferimenti correnti da INPS				1.229.313,51	0,00	2.469.156,52	0,00	0,00	259.831,33	0,00	2.469.156,52	3.438.638,70
	2.01.01.03.001		C	1.03.02.99.999	Altri servizi diversi n.a.c.	0,00	0,00	0,00	2.128.903,22	0,00	-287.410,76	0,00	-2.128.903,22	-1.841.492,46

TIPO VINCOLO	PIANO FINANZIARIO ENTRATA	DESCRIZIONE ENTRATA	TIPO SPESA	PIANO FINANZIARIO SPESA	DESCRIZIONE SPESA	Risorse vinc. nel risultato di amministrazione al 1/1/2019	Risorse vincolate applicate al bilancio dell'esercizio 2019	Entrate vincolate accertate nell'esercizio 2019	Impegni eserc. 2019 finanziati da entrate vincolate accertate nell'esercizio o da quote vincolate del risultato di amministrazione	Fondo plur. vinc. al 31/12/2019 finanziato da entrate vincolate accertate nell'esercizio o da quote vincolate del risultato di amministrazione	Cancellazione di residui attivi vincolati o eliminazione del vincolo su quote del risultato di amministrazione (+) e cancellazione di residui passivi finanziati da risorse vincolate (-) (gestione	Cancellazione nell'esercizio 2019 di impegni finanziati dal fondo pluriennale vincolato dopo l'approvazione del rendiconto dell'esercizio 2019 non reimpegnati nell'esercizio 2019	Risorse vincolate nel bilancio al 31/12/2019	Risorse vincolate nel risultato di amministrazione al 31/12/2019
						(a)	(b)	(c)	(d)	(e)	(f)	(g)	(h)=(b)+(c)-(d)-(e)+(g)	(i)=(a)+(c)-(d)-(e)-(f)+(g)
	2.01.01.03.001 Totale					**1.229.313,51**	**0,00**	**2.469.156,52**	**2.128.903,22**	**0,00**	**-27.579,43**	**0,00**	**340.253,30**	**1.597.146,24**
	2.01.03.02.002	Altri trasferimenti correnti da altre imprese partecipate				39.939,24	0,00	0,00	0,00	0,00	0,00	0,00	0,00	39.939,24
	2.01.03.02.002 Totale					**39.939,24**	**0,00**	**0,00**	**0,00**	**0,00**	**0,00**	**0,00**	**0,00**	**39.939,24**
	2.01.05.01.004	Fondo europeo di sviluppo regionale (FESR)				0,00	0,00	64.780,98	0,00	0,00	0,00	0,00	64.780,98	64.780,98
	2.01.05.01.004		C	1.01.01.01.002	Voci stipendiali corrisposte al personale a tempo indeterminato	0,00	0,00	0,00	2.915,88	0,00	0,00	0,00	-2.915,88	-2.915,88
	2.01.05.01.004		C	1.01.02.01.001	Contributi obbligatori per il personale	0,00	0,00	0,00	836,28	0,00	0,00	0,00	-836,28	-836,28
	2.01.05.01.004		C	1.02.01.01.001	Imposta regionale sulle attività produttive (IRAP)	0,00	0,00	0,00	247,84	0,00	0,00	0,00	-247,84	-247,84
	2.01.05.01.004		C	1.03.02.02.002	Indennità di missione e di trasferta	0,00	0,00	0,00	3.900,98	0,00	0,00	0,00	-3.900,98	-3.900,98
	2.01.05.01.004		C	1.03.02.02.005	Organizzazione e partecipazione a manifestazioni e convegni	0,00	0,00	0,00	18.330,00	0,00	0,00	0,00	-18.330,00	-18.330,00
	2.01.05.01.004		C	1.03.02.10.003	Incarichi a società di studi, ricerca e consulenza	0,00	0,00	0,00	38.550,00	0,00	0,00	0,00	-38.550,00	-38.550,00
	2.01.05.01.004 Totale					**0,00**	**0,00**	**64.780,98**	**64.780,98**	**0,00**	**0,00**	**0,00**	**0,00**	**0,00**
	2.01.05.01.999	Altri trasferimenti correnti dall'Unione Europea				1.091.182,22	291.774,75	279.664,29	0,00	0,00	165.995,30	0,00	571.439,04	1.204.851,21
	2.01.05.01.999		C	1.01.01.01.002	Voci stipendiali corrisposte al personale a tempo indeterminato	0,00	0,00	0,00	812,29	0,00	0,00	0,00	-812,29	-812,29
	2.01.05.01.999		C	1.01.01.01.003	Straordinario per il personale a tempo indeterminato	0,00	0,00	0,00	5.357,36	0,00	0,00	0,00	-5.357,36	-5.357,36
	2.01.05.01.999		C	1.01.01.02.999	Altre spese per il personale n.a.c.	0,00	0,00	0,00	0,00	0,00	-5.030,81	0,00	0,00	5.030,81
	2.01.05.01.999		C	1.01.02.01.001	Contributi obbligatori per il personale	0,00	0,00	0,00	1.508,37	0,00	-507,17	0,00	-1.508,37	-1.001,20
	2.01.05.01.999		C	1.02.01.01.001	Imposta regionale sulle attività produttive (IRAP)	0,00	0,00	0,00	69,04	0,00	0,00	0,00	-69,04	-69,04
	2.01.05.01.999		C	1.03.01.02.005	Accessori per uffici e alloggi	0,00	0,00	0,00	3.435,03	0,00	0,00	0,00	-3.435,03	-3.435,03
	2.01.05.01.999		C	1.03.02.02.002	Indennità di missione e di trasferta	0,00	0,00	0,00	4.476,50	0,00	-400,93	0,00	-4.476,50	-4.075,57
	2.01.05.01.999		C	1.03.02.02.005	Organizzazione e partecipazione a manifestazioni e convegni	0,00	0,00	0,00	15.372,36	0,00	-681,19	0,00	-15.372,36	-14.691,17
	2.01.05.01.999		C	1.03.02.04.999	Acquisto di servizi per altre spese per formazione e addestramento n.a.c.	0,00	0,00	0,00	5.581,01	0,00	0,00	0,00	-5.581,01	-5.581,01
	2.01.05.01.999		C	1.03.02.07.002	Noleggi di mezzi di trasporto	0,00	0,00	0,00	0,00	0,00	-23.631,70	0,00	0,00	23.631,70
	2.01.05.01.999		C	1.03.02.09.001	Manutenzione ordinaria e riparazioni di mezzi di trasporto ad uso civile, di sicurezza e ordine pubblico	0,00	0,00	0,00	0,00	2.000,00	0,00	0,00	-2.000,00	-2.000,00
	2.01.05.01.999		C	1.03.02.13.001	Servizi di sorveglianza, custodia e accoglienza	0,00	0,00	0,00	658,80	0,00	0,00	0,00	-658,80	-658,80
	2.01.05.01.999		C	1.03.02.99.999	Altri servizi diversi n.a.c.	0,00	0,00	0,00	0,00	15.196,34	0,00	44.664,75	29.468,41	29.468,41
	2.01.05.01.999		C	1.04.02.05.999	Altri trasferimenti a famiglie n.a.c.	0,00	0,00	0,00	800,00	0,00	0,00	0,00	-800,00	-800,00
	2.01.05.01.999 Totale					**1.091.182,22**	**291.774,75**	**279.664,29**	**38.070,76**	**17.196,34**	**135.743,50**	**44.664,75**	**560.836,69**	**1.224.500,66**
	3.05.02.03.005	Entrate da rimborsi, recuperi e restituzioni di somme non dovute o incassate in eccesso da Imprese				0,00	0,00	55.000,00	0,00	0,00	0,00	0,00	55.000,00	55.000,00
	3.05.02.03.005 Totale					**0,00**	**0,00**	**55.000,00**	**0,00**	**0,00**	**0,00**	**0,00**	**55.000,00**	**55.000,00**
	4.02.01.01.001	Contributi agli investimenti da Ministeri				174.203.666,26	16.736.414,42	67.419.483,17	0,00	0,00	14.059.676,15	0,00	84.155.897,59	227.563.473,28
	4.02.01.01.001		I	2.02.01.01.001	Mezzi di trasporto stradali	0,00	0,00	0,00	0,00	125.283,46	0,00	5.161,79	-120.121,67	-120.121,67
	4.02.01.01.001		I	2.02.01.03.999	Mobili e arredi n.a.c.	0,00	0,00	0,00	0,00	0,00	-9.821,68	0,00	0,00	9.821,68
	4.02.01.01.001		I	2.02.01.06.001	Macchine per ufficio	0,00	0,00	0,00	0,00	9.341,17	0,00	41,20	-9.299,97	-9.299,97
	4.02.01.01.001		I	2.02.01.07.001	Server	0,00	0,00	0,00	40.000,00	0,00	0,00	38.816,03	-1.183,97	-1.183,97
	4.02.01.01.001		I	2.02.01.09.001	Fabbricati ad uso abitativo	0,00	0,00	0,00	0,00	0,00	-305.615,26	0,00	0,00	305.615,26
	4.02.01.01.001		I	2.02.01.09.003	Fabbricati ad uso scolastico	0,00	0,00	0,00	375,00	3.543.340,45	-5.000,00	0,00	-3.543.715,45	-3.538.715,45
	4.02.01.01.001		I	2.02.01.09.012	Infrastrutture stradali	0,00	0,00	0,00	4.183.017,67	23.291.171,93	-2.161.889,91	136.803,53	-27.337.386,07	-25.175.496,16
	4.02.01.01.001		I	2.02.01.09.014	Opere per la sistemazione del suolo	0,00	0,00	0,00	0,00	0,00	-400.000,00	450.000,00	450.000,00	850.000,00
	4.02.01.01.001		I	2.02.01.09.999	Beni immobili n.a.c.	0,00	0,00	0,00	6.919.849,52	3.393.866,80	-3.550.521,70	8.712.187,13	-1.601.529,19	1.948.992,51

TIPO VINCOLO	PIANO FINANZIARIO ENTRATA	DESCRIZIONE ENTRATA	TIPO SPESA	PIANO FINANZIARIO SPESA	DESCRIZIONE SPESA	Risorse vinc. nel risultato di amministrazione al 1/1/2019	Risorse vincolate applicate al bilancio dell'esercizio 2019	Entrate vincolate accertate nell'esercizio 2019	Impegni eserc. 2019 finanziati da entrate vincolate accertate nell'esercizio o da quote vincolate del risultato di amministrazione	Fondo plur. vinc. al 31/12/2019 finanziato da entrate vincolate accertate nell'esercizio o da quote vincolate del risultato di amministrazione	Cancellazione di residui attivi vincolati o eliminazione del vincolo su quote del risultato di amministrazione (+) e cancellazione di residui passivi finanziati da risorse vincolate (-) (gestione	Cancellazione nell'esercizio 2019 di impegni finanziati dal fondo pluriennale vincolato dopo l'approvazione del rendiconto dell'esercizio 2019 non reimpegnati nell'esercizio 2019	Risorse vincolate nel bilancio al 31/12/2019	Risorse vincolate nel risultato di amministrazione al 31/12/2019
						(a)	(b)	(c)	(d)	(e)	(f)	(g)	(h)=(b)+(c)-(d)-(e)+(g)	(i)=(a)+(c)-(d)-(e)-(f)+(g)
	4.02.01.01.001		I	2.02.01.10.999	Beni immobili di valore culturale, storico ed artistico n.a.c.	0,00	0,00	0,00	517.968,65	731.321,74	-1.241.386,04	3.396.707,94	2.147.417,55	3.388.803,59
	4.02.01.01.001		I	2.02.02.01.999	Altri terreni n.a.c.	0,00	0,00	0,00	0,00	0,00	-329.025,00	0,00	0,00	329.025,00
	4.02.01.01.001		I	2.02.03.05.001	Incarichi professionali per la realizzazione di investimenti	0,00	0,00	0,00	59.220,44	1.006.375,15	-24.085,78	249.840,71	-815.754,88	-791.669,10
	4.02.01.01.001		I	2.03.01.01.001	Contributi agli investimenti a Ministeri	0,00	0,00	0,00	136.550,00	0,00	0,00	0,00	-136.550,00	-136.550,00
	4.02.01.01.001 Totale					**174.203.666,26**	**16.736.414,42**	**67.419.483,17**	**11.856.981,28**	**32.100.700,70**	**6.032.330,78**	**12.989.558,33**	**53.187.773,94**	**204.622.695,00**
	4.02.01.01.999	Contributi agli investimenti da altre Amministrazioni Centrali n.a.c.				0,00	1.028.387,60	1.072.428,22	0,00	0,00	0,00	0,00	2.100.815,82	1.072.428,22
	4.02.01.01.999		I	2.02.01.09.012	Infrastrutture stradali	0,00	0,00	0,00	0,00	988.387,60	0,00	0,00	-988.387,60	-988.387,60
	4.02.01.01.999		I	2.02.03.05.001	Incarichi professionali per la realizzazione di investimenti	0,00	0,00	0,00	0,00	60.000,00	-968.638,98	0,00	-60.000,00	908.638,98
	4.02.01.01.999 Totale					**0,00**	**1.028.387,60**	**1.072.428,22**	**0,00**	**1.048.387,60**	**-968.638,98**	**0,00**	**1.052.428,22**	**992.679,60**
	4.02.01.02.001	Contributi agli investimenti da Regioni e province autonome				92.360.145,31	4.810.925,60	55.543.418,24	0,00	0,00	1.227.529,67	0,00	60.354.343,84	146.676.033,88
	4.02.01.02.001		I	2.02.01.01.001	Mezzi di trasporto stradali	0,00	0,00	0,00	31.662.705,96	420.000,00	0,00	0,00	-32.082.705,96	-32.082.705,96
	4.02.01.02.001		I	2.02.01.03.001	Mobili e arredi per ufficio	0,00	0,00	0,00	0,00	0,00	-12.790,00	0,00	0,00	12.790,00
	4.02.01.02.001		I	2.02.01.06.001	Macchine per ufficio	0,00	0,00	0,00	1.660.302,49	2.223.048,01	-49.909,14	0,00	-3.883.350,50	-3.833.441,36
	4.02.01.02.001		I	2.02.01.07.001	Server	0,00	0,00	0,00	3.137,45	0,00	0,00	0,00	-3.137,45	-3.137,45
	4.02.01.02.001		I	2.02.01.09.001	Fabbricati ad uso abitativo	0,00	0,00	0,00	0,00	70.000,00	-4.684,55	18.467,53	-51.532,47	-46.847,92
	4.02.01.02.001		I	2.02.01.09.003	Fabbricati ad uso scolastico	0,00	0,00	0,00	837,58	761.024,97	-818.274,59	988.054,14	226.191,59	1.044.466,18
	4.02.01.02.001		I	2.02.01.09.004	Fabbricati industriali e costruzioni leggere	0,00	0,00	0,00	0,00	0,00	-2.690,88	0,00	0,00	2.690,88
	4.02.01.02.001		I	2.02.01.09.009	Infrastrutture telematiche	0,00	0,00	0,00	0,00	0,00	0,00	2.197,09	2.197,09	2.197,09
	4.02.01.02.001		I	2.02.01.09.012	Infrastrutture stradali	0,00	0,00	0,00	0,00	18.813.165,52	-9.207,07	2.402.320,47	-16.410.845,05	-16.401.637,98
	4.02.01.02.001		I	2.02.01.09.014	Opere per la sistemazione del suolo	0,00	0,00	0,00	60.762,67	1.416,78	-2.079,16	0,00	-62.179,45	-60.100,29
	4.02.01.02.001		I	2.02.01.09.016	Impianti sportivi	0,00	0,00	0,00	0,00	0,00	0,00	16.568,02	16.568,02	16.568,02
	4.02.01.02.001		I	2.02.01.09.999	Beni immobili n.a.c.	0,00	0,00	0,00	0,00	195.000,00	-4.058,49	0,00	-195.000,00	-190.941,51
	4.02.01.02.001		I	2.02.01.99.999	Altri beni materiali diversi	0,00	0,00	0,00	83.378,46	0,00	0,00	0,00	-83.378,46	-83.378,46
	4.02.01.02.001		I	2.02.03.05.001	Incarichi professionali per la realizzazione di investimenti	0,00	0,00	0,00	385.925,54	1.155.648,67	-384.970,29	145.466,76	-1.396.107,45	-1.011.137,16
	4.02.01.02.001 Totale					**92.360.145,31**	**4.810.925,60**	**55.543.418,24**	**33.857.050,15**	**23.639.303,95**	**-61.134,50**	**3.573.074,01**	**6.431.063,75**	**94.041.417,96**
	4.02.01.02.002	Contributi agli investimenti da Province				2.156.104,09	0,00	0,00	0,00	0,00	936.108,79	0,00	0,00	1.219.995,30
	4.02.01.02.002		I	2.02.01.09.012	Infrastrutture stradali	0,00	0,00	0,00	0,00	0,00	-0,42	0,00	0,00	0,42
	4.02.01.02.002		I	2.02.01.09.999	Beni immobili n.a.c.	0,00	0,00	0,00	0,00	0,00	-398,77	0,00	0,00	398,77
	4.02.01.02.002 Totale					**2.156.104,09**	**0,00**	**0,00**	**0,00**	**0,00**	**935.709,60**	**0,00**	**0,00**	**1.220.394,49**
	4.02.01.02.999	Contributi agli investimenti da altre Amministrazioni Locali n.a.c.				-57.235,51	0,00	0,00	0,00	0,00	0,00	0,00	0,00	-57.235,51
	4.02.01.02.999 Totale					**-57.235,51**	**0,00**	**0,00**	**0,00**	**0,00**	**0,00**	**0,00**	**0,00**	**-57.235,51**
	4.02.01.03.002	Contributi agli investimenti da INAIL				76.894,87	0,00	0,00	0,00	0,00	89.310,31	0,00	0,00	-12.415,44
	4.02.01.03.002		I	2.02.01.09.003	Fabbricati ad uso scolastico	0,00	0,00	0,00	0,00	0,00	-51.118,75	0,00	0,00	51.118,75
	4.02.01.03.002 Totale					**76.894,87**	**0,00**	**0,00**	**0,00**	**0,00**	**38.191,56**	**0,00**	**0,00**	**38.703,31**
	4.02.05.99.999	Altri contributi agli investimenti dall'Unione Europea				98.498,50	0,00	4.466,31	0,00	0,00	92.419,19	0,00	4.466,31	10.545,62
	4.02.05.99.999		I	2.02.01.07.001	Server	0,00	0,00	0,00	4.351,98	0,00	0,00	0,00	-4.351,98	-4.351,98
	4.02.05.99.999 Totale					**98.498,50**	**0,00**	**4.466,31**	**4.351,98**	**0,00**	**92.419,19**	**0,00**	**114,33**	**6.193,64**
	4.03.01.02.001	Trasferimenti in conto capitale per assunzione di debiti dell'amministrazione da parte di Regioni e province autonome				0,00	0,00	0,00	0,00	0,00	-17.298,82	0,00	0,00	17.298,82
	4.03.01.02.001 Totale					**0,00**	**0,00**	**0,00**	**0,00**	**0,00**	**-17.298,82**	**0,00**	**0,00**	**17.298,82**
	4.03.10.01.009	Altri trasferimenti in conto capitale da altri enti centrali produttori di servizi economici				0,00	0,00	1.691.708,31	0,00	0,00	8.581,97	0,00	1.691.708,31	1.683.126,34
	4.03.10.01.009		I	2.02.01.03.001	Mobili e arredi per ufficio	0,00	0,00	0,00	95.291,55	0,00	-8.581,97	0,00	-95.291,55	-86.709,58
	4.03.10.01.009		I	2.02.01.06.001	Macchine per ufficio	0,00	0,00	0,00	456.660,87	0,00	0,00	0,00	-456.660,87	-456.660,87
	4.03.10.01.009		I	2.02.03.05.001	Incarichi professionali per la realizzazione di investimenti	0,00	0,00	0,00	91.018,52	0,00	-0,49	0,00	-91.018,52	-91.018,03

TIPO VINCOLO	PIANO FINANZIARIO ENTRATA	DESCRIZIONE ENTRATA	TIPO SPESA	PIANO FINANZIARIO SPESA	DESCRIZIONE SPESA	Risorse vinc. nel risultato di amministrazione al 1/1/2019	Risorse vincolate applicate al bilancio dell'esercizio 2019	Entrate vincolate accertate nell'esercizio 2019	Impegni eserc. 2019 finanziati da entrate vincolate accertate nell'esercizio o da quote vincolate del risultato di amministrazione	Fondo plur. vinc. al 31/12/2019 finanziato da entrate vincolate accertate nell'esercizio o da quote vincolate del risultato di amministrazione	Cancellazione di residui attivi vincolati o eliminazione del vincolo su quote del risultato di amministrazione (+) e cancellazione di residui passivi finanziati da risorse vincolate (-) (gestione	Cancellazione nell'esercizio 2019 di impegni finanziati dal fondo pluriennale vincolato dopo l'approvazione del rendiconto dell'esercizio 2019 non reimpegnati nell'esercizio 2019	Risorse vincolate nel bilancio al 31/12/2019	Risorse vincolate nel risultato di amministrazione al 31/12/2019
						(a)	(b)	(c)	(d)	(e)	(f)	(g)	(h)=(b)+(c)-(d)-(e)+(g)	(i)=(a)+(c)-(d)-(e)-(f)+(g)
	4.03.10.01.009 Totale					**0,00**	**0,00**	**1.691.708,31**	**642.970,94**	**0,00**	**-0,49**	**0,00**	**1.048.737,37**	**1.048.737,86**
Vincoli derivanti da Trasferimenti Totale						**557.450.581,73**	**55.223.808,68**	**571.909.526,19**	**431.123.073,09**	**72.489.864,58**	**-18.573.663,01**	**19.110.064,60**	**142.630.461,80**	**663.430.897,86**
Vincoli derivanti da finanziamenti		Utilizzo avanzo di Amministrazione (al netto dell'avanzo vincolato utilizzato												
	0.99.99.99.300	anticipatamente)				12.928.644,03	0,00	0,00	0,00	0,00	0,00	0,00	0,00	12.928.644,03
	0.99.99.99.300		I	2.02.01.03.999	Mobili e arredi n.a.c.	0,00	0,00	0,00	0,00	0,00	-80.882,46	0,00	0,00	80.882,46
	0.99.99.99.300		I	2.02.01.09.012	Infrastrutture stradali	0,00	0,00	0,00	0,00	0,00	-463,38	71.779,71	71.779,71	72.243,09
	0.99.99.99.300 Totale					**12.928.644,03**	**0,00**	**0,00**	**0,00**	**0,00**	**-81.345,84**	**71.779,71**	**71.779,71**	**13.081.769,58**
		Emissione di titoli obbligazionari a medio-lungo termine a tasso fisso - valuta												
	6.01.02.01.001	domestica				2.535.350,61	0,00	0,00	0,00	0,00	0,00	0,00	0,00	2.535.350,61
	6.01.02.01.001		I	2.02.01.06.001	Macchine per ufficio	0,00	0,00	0,00	0,00	0,00	-599,67	0,00	0,00	599,67
	6.01.02.01.001		I	2.02.01.09.003	Fabbricati ad uso scolastico	0,00	0,00	0,00	0,00	0,00	-281.136,54	0,00	0,00	281.136,54
	6.01.02.01.001		I	2.02.01.09.012	Infrastrutture stradali	0,00	0,00	0,00	0,00	0,00	-392,45	0,00	0,00	392,45
	6.01.02.01.001		I	2.02.01.09.999	Beni immobili n.a.c.	0,00	0,00	0,00	0,00	0,00	-91.674,68	0,00	0,00	91.674,68
	6.01.02.01.001		I	2.02.02.01.999	Altri terreni n.a.c.	0,00	0,00	0,00	0,00	0,00	-66.722,09	0,00	0,00	66.722,09
	6.01.02.01.001 Totale					**2.535.350,61**	**0,00**	**0,00**	**0,00**	**0,00**	**-440.525,43**	**0,00**	**0,00**	**2.975.876,04**
		Accensione mutui e altri finanziamenti a												
	6.03.01.01.001	medio lungo termine da Ministeri				16.058.149,69	0,00	0,00	0,00	0,00	0,00	0,00	0,00	16.058.149,69
	6.03.01.01.001		I	2.02.01.09.999	Beni immobili n.a.c.	0,00	0,00	0,00	0,00	0,00	-128.030,76	0,00	0,00	128.030,76
	6.03.01.01.001 Totale					**16.058.149,69**	**0,00**	**0,00**	**0,00**	**0,00**	**-128.030,76**	**0,00**	**0,00**	**16.186.180,45**
		Accensione mutui e altri finanziamenti a medio lungo termine da Cassa Depositi e												
	6.03.01.04.003	Prestiti - SPA				266.710.664,34	63.114.759,52	172.810.919,60	0,00	0,00	0,00	0,00	235.925.679,12	439.521.583,94
	6.03.01.04.003		I	2.02.01.01.001	Mezzi di trasporto stradali	0,00	0,00	0,00	46.172,12	101.398.364,92	0,00	0,00	-101.444.537,04	-101.444.537,04
	6.03.01.04.003		I	2.02.01.01.999	Mezzi di trasporto ad uso civile, di sicurezza e ordine pubblico n.a.c.	0,00	0,00	0,00	0,00	12.597.683,76	0,00	0,00	-12.597.683,76	-12.597.683,76
	6.03.01.04.003		I	2.02.01.03.999	Mobili e arredi n.a.c.	0,00	0,00	0,00	295.153,02	1.881,73	0,00	0,00	-297.034,75	-297.034,75
	6.03.01.04.003		I	2.02.01.06.001	Macchine per ufficio	0,00	0,00	0,00	88.457,29	7.245.543,40	0,00	0,00	-7.334.000,69	-7.334.000,69
	6.03.01.04.003		I	2.02.01.07.001	Server	0,00	0,00	0,00	14.179,40	618.610,54	0,00	0,00	-632.789,94	-632.789,94
	6.03.01.04.003		I	2.02.01.09.001	Fabbricati ad uso abitativo	0,00	0,00	0,00	3.895,88	5.376.090,74	-1.977.186,34	0,00	-5.379.986,62	-3.402.800,28
	6.03.01.04.003		I	2.02.01.09.003	Fabbricati ad uso scolastico	0,00	0,00	0,00	2.060.685,03	19.480.591,21	-6.654.074,80	1.349.518,65	-20.191.757,59	-13.537.682,79
	6.03.01.04.003		I	2.02.01.09.010	Infrastrutture idrauliche	0,00	0,00	0,00	4.316,00	780.684,00	-9.473,50	0,00	-785.000,00	-775.526,50
	6.03.01.04.003		I	2.02.01.09.012	Infrastrutture stradali	0,00	0,00	0,00	1.112.329,72	33.900.197,03	-2.660.711,93	1.424.878,41	-33.587.648,34	-30.926.936,41
	6.03.01.04.003		I	2.02.01.09.014	Opere per la sistemazione del suolo	0,00	0,00	0,00	47.982,15	2.632.017,85	-67.556,01	0,00	-2.680.000,00	-2.612.443,99
	6.03.01.04.003		I	2.02.01.09.016	Impianti sportivi	0,00	0,00	0,00	0,00	2.937.548,00	-1.697.000,00	0,00	-2.937.548,00	-1.240.548,00
	6.03.01.04.003		I	2.02.01.09.999	Beni immobili n.a.c.	0,00	0,00	0,00	8.380.647,53	12.212.645,70	-2.456.236,63	0,00	-20.593.293,23	-18.137.056,60
	6.03.01.04.003		I	2.02.01.10.999	Beni immobili di valore culturale, storico ed artistico n.a.c.	0,00	0,00	0,00	15.690,09	4.455.461,81	0,00	0,00	-4.471.151,90	-4.471.151,90
	6.03.01.04.003		I	2.02.01.99.999	Altri beni materiali diversi	0,00	0,00	0,00	2.369,90	435.284,56	0,00	0,00	-437.654,46	-437.654,46
	6.03.01.04.003		I	2.02.02.01.999	Altri terreni n.a.c.	0,00	0,00	0,00	38.037,12	0,00	-221.106,62	0,00	-38.037,12	183.069,50
	6.03.01.04.003		I	2.02.03.02.001	Sviluppo software e manutenzione evolutiva	0,00	0,00	0,00	3.894,31	5.202.822,21	0,00	0,00	-5.206.716,52	-5.206.716,52
	6.03.01.04.003		I	2.02.03.05.001	Incarichi professionali per la realizzazione di investimenti	0,00	0,00	0,00	41.302,55	3.738.664,79	-467.600,28	34.062,39	-3.745.904,95	-3.278.304,67
	6.03.01.04.003		I	2.03.03.01.001	Contributi agli investimenti a imprese controllate	0,00	0,00	0,00	0,00	0,00	-499.966,52	0,00	0,00	499.966,52
	6.03.01.04.003 Totale					**266.710.664,34**	**63.114.759,52**	**172.810.919,60**	**12.155.112,11**	**213.014.092,25**	**-16.710.912,63**	**2.808.459,45**	**13.564.934,21**	**233.871.751,66**
		Accensione mutui e altri finanziamenti a												
	6.03.01.04.999	medio lungo termine da altre imprese				44.519.821,50	0,00	0,00	0,00	0,00	0,00	0,00	0,00	44.519.821,50
	6.03.01.04.999		I	2.02.01.09.003	Fabbricati ad uso scolastico	0,00	0,00	0,00	0,00	0,00	-34.893,67	0,00	0,00	34.893,67
	6.03.01.04.999		I	2.02.01.09.012	Infrastrutture stradali	0,00	0,00	0,00	0,00	0,00	-656,14	0,00	0,00	656,14
	6.03.01.04.999		I	2.02.01.09.014	Opere per la sistemazione del suolo	0,00	0,00	0,00	0,00	0,00	-549,96	0,00	0,00	549,96
	6.03.01.04.999		I	2.02.01.09.016	Impianti sportivi	0,00	0,00	0,00	0,00	0,00	-5.279,79	0,00	0,00	5.279,79
	6.03.01.04.999		I	2.02.01.09.999	Beni immobili n.a.c.	0,00	0,00	0,00	0,00	0,00	-1.471.623,19	0,00	0,00	1.471.623,19
	6.03.01.04.999		I	2.02.02.01.999	Altri terreni n.a.c.	0,00	0,00	0,00	0,00	0,00	-130.000,00	0,00	0,00	130.000,00

TIPO VINCOLO	PIANO FINANZIARIO ENTRATA	DESCRIZIONE ENTRATA	TIPO SPESA	PIANO FINANZIARIO SPESA	DESCRIZIONE SPESA	Risorse vinc. nel risultato di amministrazione al 1/1/2019	Risorse vincolate applicate al bilancio dell'esercizio 2019	Entrate vincolate accertate nell'esercizio 2019	Impegni eserc. 2019 finanziati da entrate vincolate accertate nell'esercizio o da quote vincolate del risultato di amministrazione	Fondo plur. vinc. al 31/12/2019 finanziato da entrate vincolate accertate nell'esercizio o da quote vincolate del risultato di amministrazione	Cancellazione di residui attivi vincolati o eliminazione del vincolo su quote del risultato di amministrazione (+) e cancellazione di residui passivi finanziati da risorse vincolate (-) (gestione	Cancellazione nell'esercizio 2019 di impegni finanziati dal fondo pluriennale vincolato dopo l'approvazione del rendiconto dell'esercizio 2019 non reimpegnati nell'esercizio 2019	Risorse vincolate nel bilancio al 31/12/2019	Risorse vincolate nel risultato di amministrazione al 31/12/2019
						(a)	(b)	(c)	(d)	(e)	(f)	(g)	(h)=(b)+(c)-(d)-(e)+(g)	(i)=(a)+(c)-(d)-(e)-(f)+(g)
	6.03.01.04.999		I	2.02.03.05.001	Incarichi professionali per la realizzazione di investimenti	0,00	0,00	0,00	0,00	0,00	-10.000,00	0,00	0,00	10.000,00
	6.03.01.04.999 Totale					**44.519.821,50**	**0,00**	**0,00**	**0,00**	**0,00**	**-1.653.002,75**	**0,00**	**0,00**	**46.172.824,25**
	6.03.01.06.001	Accensione mutui e altri finanziamenti a medio lungo termine da altri soggetti con controparte non residente				23.976.604,33	0,00	0,00	0,00	0,00	0,00	0,00	0,00	23.976.604,33
	6.03.01.06.001		I	2.02.01.09.001	Fabbricati ad uso abitativo	0,00	0,00	0,00	0,00	0,00	-548.769,40	0,00	0,00	548.769,40
	6.03.01.06.001		I	2.02.01.09.003	Fabbricati ad uso scolastico	0,00	0,00	0,00	0,00	0,00	-1.298.778,86	0,00	0,00	1.298.778,86
	6.03.01.06.001		I	2.02.01.09.012	Infrastrutture stradali	0,00	0,00	0,00	0,00	0,00	-59.762,08	5.783.760,41	5.783.760,41	5.843.522,49
	6.03.01.06.001		I	2.02.01.09.016	Impianti sportivi	0,00	0,00	0,00	0,00	0,00	-10.954,63	0,00	0,00	10.954,63
	6.03.01.06.001		I	2.02.01.09.999	Beni immobili n.a.c.	0,00	0,00	0,00	0,00	0,00	-801.496,65	0,00	0,00	801.496,65
	6.03.01.06.001 Totale					**23.976.604,33**	**0,00**	**0,00**	**0,00**	**0,00**	**-2.719.761,62**	**5.783.760,41**	**5.783.760,41**	**32.480.126,36**
Vincoli derivanti da finanziamenti Totale						**366.729.234,50**	**63.114.759,52**	**172.810.919,60**	**12.155.112,11**	**213.014.092,25**	**-21.733.579,03**	**8.663.999,57**	**19.420.474,33**	**344.768.528,34**
Vincoli formalmente attribuiti dall'ente	0.99.99.99.300	Utilizzo avanzo di Amministrazione (al netto dell'avanzo vincolato utilizzato anticipatamente)				0,00	0,00	0,00	0,00	0,00	0,00	0,00	0,00	0,00
	0.99.99.99.300	Utilizzo avanzo di Amministrazione (al netto dell'avanzo vincolato utilizzato anticipatamente)				43.789.554,85	1.784.568,71	0,00	0,00	0,00	0,00	0,00	1.784.568,71	43.789.554,85
	0.99.99.99.300		I	2.02.01.09.012	Infrastrutture stradali	0,00	0,00	0,00	0,00	0,00	-55.995,18	0,00	0,00	55.995,18
	0.99.99.99.300		I	2.02.02.01.999	Altri terreni n.a.c.	0,00	0,00	0,00	1.610.336,24	0,00	-0,01	0,00	-1.610.336,24	-1.610.336,23
	0.99.99.99.300		I	2.02.03.05.001	Incarichi professionali per la realizzazione di investimenti	0,00	0,00	0,00	0,00	0,00	-44.408,00	0,00	0,00	44.408,00
	0.99.99.99.300 Totale					**43.789.554,85**	**1.784.568,71**	**0,00**	**1.610.336,24**	**0,00**	**-100.403,19**	**0,00**	**174.232,47**	**42.279.621,80**
	1.01.01.61.001	Tributo comunale sui rifiuti e sui servizi				7.155.402,10	7.155.402,10	0,00	0,00	0,00	0,00	0,00	7.155.402,10	7.155.402,10
	1.01.01.61.001		C	1.03.02.15.004	Contratti di servizio per la raccolta rifiuti	0,00	0,00	0,00	4.590.000,00	0,00	0,00	0,00	-4.590.000,00	-4.590.000,00
	1.01.01.61.001 Totale					**7.155.402,10**	**7.155.402,10**	**0,00**	**4.590.000,00**	**0,00**	**0,00**	**0,00**	**2.565.402,10**	**2.565.402,10**
	2.01.01.01.001	Trasferimenti correnti da Ministeri				0,00	0,00	109.373,00	0,00	0,00	0,00	0,00	109.373,00	109.373,00
	2.01.01.01.001		C	1.03.02.02.999	Altre spese per relazioni pubbliche, convegni e mostre, pubblicità n.a.c.	0,00	0,00	0,00	38.277,00	0,00	0,00	0,00	-38.277,00	-38.277,00
	2.01.01.01.001 Totale					**0,00**	**0,00**	**109.373,00**	**38.277,00**	**0,00**	**0,00**	**0,00**	**71.096,00**	**71.096,00**
	3.01.02.01.999	Proventi da servizi n.a.c.				1.809.933,68	0,00	634.954,05	0,00	0,00	0,00	0,00	634.954,05	2.444.887,73
	3.01.02.01.999		C	1.03.02.02.999	Altre spese per relazioni pubbliche, convegni e mostre, pubblicità n.a.c.	0,00	0,00	0,00	445.159,95	0,00	0,00	0,00	-445.159,95	-445.159,95
	3.01.02.01.999		C	1.03.02.09.003	Manutenzione ordinaria e riparazioni di mobili e arredi	0,00	0,00	0,00	0,00	0,00	-0,01	0,00	0,00	0,01
	3.01.02.01.999		C	1.04.02.05.999	Altri trasferimenti a famiglie n.a.c.	0,00	0,00	0,00	2.033,34	0,00	0,00	0,00	-2.033,34	-2.033,34
	3.01.02.01.999		C	1.07.06.99.999	Altri interessi passivi ad altri soggetti	0,00	0,00	0,00	33,79	0,00	0,00	0,00	-33,79	-33,79
	3.01.02.01.999		C	1.10.05.04.001	Oneri da contenzioso	0,00	0,00	0,00	1.727,23	0,00	0,00	0,00	-1.727,23	-1.727,23
	3.01.02.01.999 Totale					**1.809.933,68**	**0,00**	**634.954,05**	**448.954,31**	**0,00**	**-0,01**	**0,00**	**185.999,74**	**1.995.933,43**
	3.01.03.01.003	Proventi da concessioni su beni				242.736,24	24.799,49	850.761,77	0,00	0,00	0,00	0,00	875.561,26	1.093.498,01
	3.01.03.01.003		C	1.03.02.09.003	Manutenzione ordinaria e riparazioni di mobili e arredi	0,00	0,00	0,00	3.444,60	0,00	0,00	0,00	-3.444,60	-3.444,60
	3.01.03.01.003		C	1.03.02.09.008	Manutenzione ordinaria e riparazioni di beni immobili	0,00	0,00	0,00	400.000,00	0,00	0,00	0,36	-399.999,64	-399.999,64
	3.01.03.01.003		C	1.03.02.09.009	Manutenzione ordinaria e riparazioni di beni immobili di valore culturale, storico ed artistico	0,00	0,00	0,00	480.069,67	0,00	0,00	0,00	-480.069,67	-480.069,67
	3.01.03.01.003		C	1.03.02.99.999	Altri servizi diversi n.a.c.	0,00	0,00	0,00	28.932,00	0,00	0,00	0,00	-28.932,00	-28.932,00
	3.01.03.01.003 Totale					**242.736,24**	**24.799,49**	**850.761,77**	**912.446,27**	**0,00**	**0,00**	**0,36**	**-36.884,65**	**181.052,10**
	3.05.02.03.005	Entrate da rimborsi, recuperi e restituzioni di somme non dovute o incassate in eccesso da Imprese				1.003.261,40	0,00	0,00	0,00	0,00	0,00	0,00	0,00	1.003.261,40
	3.05.02.03.005 Totale					**1.003.261,40**	**0,00**	**0,00**	**0,00**	**0,00**	**0,00**	**0,00**	**0,00**	**1.003.261,40**
	4.02.03.03.999	Contributi agli investimenti da altre Imprese				28.049.832,90	3.541.259,20	0,00	0,00	0,00	44.408,00	0,00	3.541.259,20	28.005.424,90

TIPO VINCOLO	PIANO FINANZIARIO ENTRATA	DESCRIZIONE ENTRATA	TIPO SPESA	PIANO FINANZIARIO SPESA	DESCRIZIONE SPESA	Risorse vinc. nel risultato di amministrazione al 1/1/2019	Risorse vincolate applicate al bilancio dell'esercizio 2019	Entrate vincolate accertate nell'esercizio 2019	Impegni eserc. 2019 finanziati da entrate vincolate accertate nell'esercizio o da quote vincolate del risultato di amministrazione	Fondo plur. vinc. al 31/12/2019 finanziato da entrate vincolate accertate nell'esercizio o da quote vincolate del risultato di amministrazione	Cancellazione di residui attivi vincolati o eliminazione del vincolo su quote del risultato di amministrazione (+) e cancellazione di residui passivi finanziati da risorse vincolate (-) (gestione	Cancellazione nell'esercizio 2019 di impegni finanziati dal fondo pluriennale vincolato dopo l'approvazione del rendiconto dell'esercizio 2019 non reimpegnati nell'esercizio 2019	Risorse vincolate nel bilancio al 31/12/2019	Risorse vincolate nel risultato di amministrazione al 31/12/2019
						(a)	(b)	(c)	(d)	(e)	(f)	(g)	(h)=(b)+(c)-(d)-(e)+(g)	(i)=(a)+(c)-(d)-(e)-(f)+(g)
	4.02.03.03.999		I	2.02.01.09.999	Beni immobili n.a.c.	0,00	0,00	0,00	225,00	3.281.034,20	0,00	0,00	-3.281.259,20	-3.281.259,20
	4.02.03.03.999		I	2.02.03.05.001	Incarichi professionali per la realizzazione di investimenti	0,00	0,00	0,00	0,00	259.299,99	0,00	0,00	-259.299,99	-259.299,99
	4.02.03.03.999 Totale					**28.049.832,90**	**3.541.259,20**	**0,00**	**225,00**	**3.540.334,19**	**44.408,00**	**0,00**	**700,01**	**24.464.865,71**
	4.04.01.08.001	Alienazione di Fabbricati ad uso abitativo				10.125.862,74	0,00	4.029.485,70	0,00	0,00	762.403,97	0,00	4.029.485,70	13.392.944,47
	4.04.01.08.001		I	2.02.01.09.003	Fabbricati ad uso scolastico	0,00	0,00	0,00	0,00	0,00	-124.088,41	258.981,51	258.981,51	383.069,92
	4.04.01.08.001		I	2.02.01.09.010	Infrastrutture idrauliche	0,00	0,00	0,00	0,00	0,00	0,00	124.572,96	124.572,96	124.572,96
	4.04.01.08.001		I	2.02.01.09.012	Infrastrutture stradali	0,00	0,00	0,00	0,00	0,00	0,00	1.585.840,37	1.585.840,37	1.585.840,37
	4.04.01.08.001		I	2.02.03.05.001	Incarichi professionali per la realizzazione di investimenti	0,00	0,00	0,00	42.466,01	5.437,63	0,00	290.220,95	242.317,31	242.317,31
	4.04.01.08.001 Totale					**10.125.862,74**	**0,00**	**4.029.485,70**	**42.466,01**	**5.437,63**	**638.315,56**	**2.259.615,79**	**6.241.197,85**	**15.728.745,03**
	4.04.02.01.999	Cessione di terreni n.a.c.				15.120.894,99	0,00	27.649,16	0,00	0,00	0,00	0,00	27.649,16	15.148.544,15
	4.04.02.01.999		I	2.02.01.09.999	Beni immobili n.a.c.	0,00	0,00	0,00	0,00	0,00	-11.054,79	0,00	0,00	11.054,79
	4.04.02.01.999 Totale					**15.120.894,99**	**0,00**	**27.649,16**	**0,00**	**0,00**	**-11.054,79**	**0,00**	**27.649,16**	**15.159.598,94**
	4.05.01.01.001	Permessi di costruire				61.319.167,61	827.615,44	19.212.861,28	0,00	0,00	13.613.498,90	0,00	20.040.476,72	66.918.529,99
	4.05.01.01.001		I	2.02.01.09.010	Infrastrutture idrauliche	0,00	0,00	0,00	0,00	8.031,12	0,00	0,00	-8.031,12	-8.031,12
	4.05.01.01.001		I	2.02.01.09.999	Beni immobili n.a.c.	0,00	0,00	0,00	16.244.830,37	827.615,44	-490.863,61	0,00	-17.072.445,81	-16.581.582,20
	4.05.01.01.001		I	2.02.02.01.999	Altri terreni n.a.c.	0,00	0,00	0,00	0,00	0,00	-3.000,00	0,00	0,00	3.000,00
	4.05.01.01.001 Totale					**61.319.167,61**	**827.615,44**	**19.212.861,28**	**16.244.830,37**	**835.646,56**	**13.119.635,29**	**0,00**	**2.959.999,79**	**50.331.916,67**
	4.05.03.05.001	Entrate in conto capitale dovute a rimborsi, recuperi e restituzioni di somme non dovute o incassate in eccesso da Imprese				341.482,79	0,00	778.472,50	0,00	0,00	0,00	0,00	778.472,50	1.119.955,29
	4.05.03.05.001 Totale					**341.482,79**	**0,00**	**778.472,50**	**0,00**	**0,00**	**0,00**	**0,00**	**778.472,50**	**1.119.955,29**
	5.02.01.01.999	Riscossione crediti di breve termine a tasso agevolato da altre Amministrazioni Centrali n.a.c.				-293.260,40	0,00	0,00	0,00	0,00	0,00	0,00	0,00	-293.260,40
	5.02.01.01.999 Totale					**-293.260,40**	**0,00**	**0,00**	**0,00**	**0,00**	**0,00**	**0,00**	**0,00**	**-293.260,40**
	5.02.03.99.999	Riscossione crediti di breve termine a tasso agevolato da altre Imprese				98.816,79	0,00	0,00	0,00	0,00	0,00	0,00	0,00	98.816,79
	5.02.03.99.999 Totale					**98.816,79**	**0,00**	**0,00**	**0,00**	**0,00**	**0,00**	**0,00**	**0,00**	**98.816,79**
	5.04.07.01.001	Prelievi da depositi bancari				0,00	0,00	172.810.919,60	0,00	0,00	0,00	0,00	172.810.919,60	172.810.919,60
	5.04.07.01.001		A	3.04.07.01.001	Versamenti a depositi bancari	0,00	0,00	0,00	172.810.919,60	0,00	0,00	0,00	-172.810.919,60	-172.810.919,60
	5.04.07.01.001 Totale					**0,00**	**0,00**	**172.810.919,60**	**172.810.919,60**	**0,00**	**0,00**	**0,00**	**0,00**	**0,00**
Vincoli formalmente attribuiti dall'ente Totale						**168.763.685,69**	**13.333.644,94**	**198.454.477,06**	**196.698.454,80**	**4.381.418,38**	**13.690.900,86**	**2.259.616,15**	**12.967.864,97**	**154.707.004,86**
Altri vincoli	0.99.99.99.300	Utilizzo avanzo di Amministrazione (al netto dell'avanzo vincolato utilizzato anticipatamente)				0,00	117.279,80	0,00	0,00	0,00	0,00	0,00	117.279,80	0,00
	0.99.99.99.300		C	1.03.02.09.009	Manutenzione ordinaria e riparazioni di beni immobili di valore culturale, storico ed artistico	0,00	0,00	0,00	85.241,32	0,00	-107.799,34	0,00	-85.241,32	22.558,02
	0.99.99.99.300	Utilizzo avanzo di Amministrazione (al netto dell'avanzo vincolato utilizzato anticipatamente)				0,00	0,00	0,00	0,00	0,00	0,00	0,00	0,00	0,00
	0.99.99.99.300 Totale					**0,00**	**117.279,80**	**0,00**	**85.241,32**	**0,00**	**-107.799,34**	**0,00**	**32.038,48**	**22.558,02**
	2.01.01.01.013	Trasferimenti correnti da enti e istituzioni centrali di ricerca e Istituti e stazioni sperimentali per la ricerca				157.078,87	0,00	0,00	0,00	0,00	0,00	0,00	0,00	157.078,87
	2.01.01.01.013 Totale					**157.078,87**	**0,00**	**0,00**	**0,00**	**0,00**	**0,00**	**0,00**	**0,00**	**157.078,87**
	2.01.01.02.003	Trasferimenti correnti da Comuni				59.517,44	0,00	12.450,00	0,00	0,00	0,00	0,00	12.450,00	71.967,44
	2.01.01.02.003 Totale					**59.517,44**	**0,00**	**12.450,00**	**0,00**	**0,00**	**0,00**	**0,00**	**12.450,00**	**71.967,44**
	2.01.02.01.001	Trasferimenti correnti da famiglie				94.980,61	0,00	133.901,38	0,00	0,00	0,00	0,00	133.901,38	228.881,99
	2.01.02.01.001 Totale					**94.980,61**	**0,00**	**133.901,38**	**0,00**	**0,00**	**0,00**	**0,00**	**133.901,38**	**228.881,99**
	2.01.03.02.001	Altri trasferimenti correnti da imprese controllate				77.060,90	0,00	0,00	0,00	0,00	0,00	0,00	0,00	77.060,90

TIPO VINCOLO	PIANO FINANZIARIO ENTRATA	DESCRIZIONE ENTRATA	TIPO SPESA	PIANO FINANZIARIO SPESA	DESCRIZIONE SPESA	Risorse vinc. nel risultato di amministrazione al 1/1/2019	Risorse vincolate applicate al bilancio dell'esercizio 2019	Entrate vincolate accertate nell'esercizio 2019	Impegni eserc. 2019 finanziati da entrate vincolate accertate nell'esercizio o da quote vincolate del risultato di amministrazione	Fondo plur. vinc. al 31/12/2019 finanziato da entrate vincolate accertate nell'esercizio o da quote vincolate del risultato di amministrazione	Cancellazione di residui attivi vincolati o eliminazione del vincolo su quote del risultato di amministrazione (+) e cancellazione di residui passivi finanziati da risorse vincolate (-) (gestione	Cancellazione nell'esercizio 2019 di impegni finanziati dal fondo pluriennale vincolato dopo l'approvazione del rendiconto dell'esercizio 2019 non reimpegnati nell'esercizio 2019	Risorse vincolate nel bilancio al 31/12/2019	Risorse vincolate nel risultato di amministrazione al 31/12/2019
						(a)	(b)	(c)	(d)	(e)	(f)	(g)	(h)=(b)+(c)-(d)-(e)+(g)	(i)=(a)+(c)-(d)-(e)-(f)+(g)
	2.01.03.02.001		C	1.01.01.01.003	Straordinario per il personale a tempo indeterminato	0,00	0,00	0,00	0,00	0,00	-62.951,28	0,00	0,00	62.951,28
	2.01.03.02.001		C	1.01.02.01.001	Contributi obbligatori per il personale	0,00	0,00	0,00	0,00	0,00	-13.941,80	0,00	0,00	13.941,80
	2.01.03.02.001		C	1.02.01.01.001	Imposta regionale sulle attività produttive (IRAP)	0,00	0,00	0,00	0,00	0,00	-4.979,21	0,00	0,00	4.979,21
	2.01.03.02.001 Totale					**77.060,90**	**0,00**	**0,00**	**0,00**	**0,00**	**-81.872,29**	**0,00**	**0,00**	**158.933,19**
	2.01.03.02.999	Altri trasferimenti correnti da altre imprese				645.655,23	64.744,88	256.275,00	0,00	0,00	2.133,28	0,00	321.019,88	899.796,95
	2.01.03.02.999		C	1.03.02.02.999	Altre spese per relazioni pubbliche, convegni e mostre, pubblicità n.a.c.	0,00	0,00	0,00	71.995,99	0,00	-0,01	0,00	-71.995,99	-71.995,98
	2.01.03.02.999		C	1.03.02.09.003	Manutenzione ordinaria e riparazioni di mobili e arredi	0,00	0,00	0,00	21.104,00	0,00	0,00	0,00	-21.104,00	-21.104,00
	2.01.03.02.999		C	1.03.02.10.002	Esperti per commissioni, comitati e consigli	0,00	0,00	0,00	0,00	15.179,67	0,00	0,00	-15.179,67	-15.179,67
	2.01.03.02.999 Totale					**645.655,23**	**64.744,88**	**256.275,00**	**93.099,99**	**15.179,67**	**2.133,27**	**0,00**	**212.740,22**	**791.517,30**
	2.01.05.01.999	Altri trasferimenti correnti dall'Unione Europea				9.193,50	0,00	0,00	0,00	0,00	0,00	0,00	0,00	9.193,50
	2.01.05.01.999 Totale					**9.193,50**	**0,00**	**0,00**	**0,00**	**0,00**	**0,00**	**0,00**	**0,00**	**9.193,50**
	2.01.05.02.001	Trasferimenti correnti dal Resto del Mondo				15.663,00	0,00	0,00	0,00	0,00	0,00	0,00	0,00	15.663,00
	2.01.05.02.001 Totale					**15.663,00**	**0,00**	**0,00**	**0,00**	**0,00**	**0,00**	**0,00**	**0,00**	**15.663,00**
	3.01.01.01.001	Proventi dalla vendita di beni di consumo				0,00	0,00	1.165.479,54	0,00	0,00	0,00	0,00	1.165.479,54	1.165.479,54
	3.01.01.01.001		C	1.03.02.02.999	Altre spese per relazioni pubbliche, convegni e mostre, pubblicità n.a.c.	0,00	0,00	0,00	831.510,82	0,00	0,00	0,00	-831.510,82	-831.510,82
	3.01.01.01.001		C	1.03.02.09.003	Manutenzione ordinaria e riparazioni di mobili e arredi	0,00	0,00	0,00	136.474,29	0,00	0,00	0,00	-136.474,29	-136.474,29
	3.01.01.01.001		C	1.03.02.99.009	Acquisto di sevizi per verde e arredo urbano	0,00	0,00	0,00	89.999,10	0,00	0,00	0,00	-89.999,10	-89.999,10
	3.01.01.01.001 Totale					**0,00**	**0,00**	**1.165.479,54**	**1.057.984,21**	**0,00**	**0,00**	**0,00**	**107.495,33**	**107.495,33**
	3.01.01.01.004	Proventi da energia, acqua, gas e riscaldamento				41.587,56	0,00	0,00	0,00	0,00	0,00	0,00	0,00	41.587,56
	3.01.01.01.004 Totale					**41.587,56**	**0,00**	**0,00**	**0,00**	**0,00**	**0,00**	**0,00**	**0,00**	**41.587,56**
	3.01.02.01.019	Proventi da bagni pubblici				624.479,28	0,00	288.655,00	0,00	0,00	0,00	0,00	288.655,00	913.134,28
	3.01.02.01.019		C	1.03.02.09.003	Manutenzione ordinaria e riparazioni di mobili e arredi	0,00	0,00	0,00	183.571,25	0,00	0,00	0,00	-183.571,25	-183.571,25
	3.01.02.01.019 Totale					**624.479,28**	**0,00**	**288.655,00**	**183.571,25**	**0,00**	**0,00**	**0,00**	**105.083,75**	**729.563,03**
	3.01.02.01.030	Proventi da servizi ispettivi e controllo				1.097.629,87	0,00	0,00	0,00	0,00	0,00	0,00	0,00	1.097.629,87
	3.01.02.01.030 Totale					**1.097.629,87**	**0,00**	**0,00**	**0,00**	**0,00**	**0,00**	**0,00**	**0,00**	**1.097.629,87**
	3.01.02.01.999	Proventi da servizi n.a.c.				31.000,00	0,00	200.200,00	0,00	0,00	0,00	0,00	200.200,00	231.200,00
	3.01.02.01.999 Totale					**31.000,00**	**0,00**	**200.200,00**	**0,00**	**0,00**	**0,00**	**0,00**	**200.200,00**	**231.200,00**
	3.02.03.01.999	Proventi da altre multe, ammende, sanzioni e oblazioni a carico delle imprese				34.813,00	0,00	0,00	0,00	0,00	0,00	0,00	0,00	34.813,00
	3.02.03.01.999 Totale					**34.813,00**	**0,00**	**0,00**	**0,00**	**0,00**	**0,00**	**0,00**	**0,00**	**34.813,00**
	3.05.02.01.001	Rimborsi ricevuti per spese di personale (comando, distacco, fuori ruolo, convenzioni, ecc¿)				0,00	0,00	17.128,18	0,00	0,00	0,00	0,00	17.128,18	17.128,18
	3.05.02.01.001		C	1.01.01.01.004	Indennità ed altri compensi, esclusi i rimborsi spesa per missione, corrisposti al personale a tempo indeterminato	0,00	0,00	0,00	17.128,18	0,00	0,00	0,00	-17.128,18	-17.128,18
	3.05.02.01.001 Totale					**0,00**	**0,00**	**17.128,18**	**17.128,18**	**0,00**	**0,00**	**0,00**	**0,00**	**0,00**
	3.05.02.03.001	Entrate da rimborsi, recuperi e restituzioni di somme non dovute o incassate in eccesso da Amministrazioni Centrali				15.977,45	0,00	0,00	0,00	0,00	12.083,24	0,00	0,00	3.894,21
	3.05.02.03.001 Totale					**15.977,45**	**0,00**	**0,00**	**0,00**	**0,00**	**12.083,24**	**0,00**	**0,00**	**3.894,21**

TIPO VINCOLO	PIANO FINANZIARIO ENTRATA	DESCRIZIONE ENTRATA	TIPO SPESA	PIANO FINANZIARIO SPESA	DESCRIZIONE SPESA	Risorse vinc. nel risultato di amministrazione al 1/1/2019	Risorse vincolate applicate al bilancio dell'esercizio 2019	Entrate vincolate accertate nell'esercizio 2019	Impegni eserc. 2019 finanziati da entrate vincolate accertate nell'esercizio o da quote vincolate del risultato di amministrazione	Fondo plur. vinc. al 31/12/2019 finanziato da entrate vincolate accertate nell'esercizio o da quote vincolate del risultato di amministrazione	Cancellazione di residui attivi vincolati o eliminazione del vincolo su quote del risultato di amministrazione (+) e cancellazione di residui passivi finanziati da risorse vincolate (-) (gestione	Cancellazione nell'esercizio 2019 di impegni finanziati dal fondo pluriennale vincolato dopo l'approvazione del rendiconto dell'esercizio 2019 non reimpegnati nell'esercizio 2019	Risorse vincolate nel bilancio al 31/12/2019	Risorse vincolate nel risultato di amministrazione al 31/12/2019
						(a)	(b)	(c)	(d)	(e)	(f)	(g)	(h)=(b)+(c)-(d)-(e)+(g)	(i)=(a)+(c)-(d)-(e)-(f)+(g)
	3.05.02.03.002	Entrate da rimborsi, recuperi e restituzioni di somme non dovute o incassate in eccesso da Amministrazioni Locali				236.951,64	0,00	0,00	0,00	0,00	0,00	0,00	0,00	236.951,64
	3.05.02.03.002 Totale					**236.951,64**	**0,00**	**0,00**	**0,00**	**0,00**	**0,00**	**0,00**	**0,00**	**236.951,64**
	3.05.99.02.001	Fondi incentivanti il personale (art. 113 del d.lgs. 50/2016)				5.149.354,02	0,00	5.772,71	0,00	0,00	0,60	0,00	5.772,71	5.155.126,13
	3.05.99.02.001		C	1.01.01.01.004	Indennità ed altri compensi, esclusi i rimborsi spesa per missione, corrisposti al personale a tempo indeterminato	0,00	0,00	0,00	4.362,82	0,00	0,00	0,00	-4.362,82	-4.362,82
	3.05.99.02.001		C	1.01.01.02.999	Altre spese per il personale n.a.c.	0,00	0,00	0,00	0,00	0,00	-1.352.419,20	0,00	0,00	1.352.419,20
	3.05.99.02.001		C	1.01.02.01.001	Contributi obbligatori per il personale	0,00	0,00	0,00	1.038,35	0,00	0,00	0,00	-1.038,35	-1.038,35
	3.05.99.02.001		C	1.02.01.01.001	Imposta regionale sulle attività produttive (IRAP)	0,00	0,00	0,00	370,84	0,00	0,00	0,00	-370,84	-370,84
	3.05.99.02.001 Totale					**5.149.354,02**	**0,00**	**5.772,71**	**5.772,01**	**0,00**	**-1.352.418,60**	**0,00**	**0,70**	**6.501.773,32**
	4.05.01.01.001	Permessi di costruire				131.331.868,98	522.276,34	4.981.073,44	0,00	0,00	1.267.558,76	0,00	5.503.349,78	135.045.383,66
	4.05.01.01.001		I	2.02.01.10.999	Beni immobili di valore culturale, storico ed artistico n.a.c.	0,00	0,00	0,00	16.378,86	1.303.801,58	-0,01	2.700.000,00	1.379.819,56	1.379.819,57
	4.05.01.01.001		I	2.02.02.01.999	Altri terreni n.a.c.	0,00	0,00	0,00	31.188,00	0,00	0,00	0,00	-31.188,00	-31.188,00
	4.05.01.01.001		I	2.02.03.05.001	Incarichi professionali per la realizzazione di investimenti	0,00	0,00	0,00	0,00	130.000,00	0,00	0,00	-130.000,00	-130.000,00
	4.05.01.01.001 Totale					**131.331.868,98**	**522.276,34**	**4.981.073,44**	**47.566,86**	**1.433.801,58**	**1.267.558,75**	**2.700.000,00**	**6.721.981,34**	**136.264.015,23**
Altri vincoli Totale						**139.622.811,35**	**704.301,02**	**7.060.935,25**	**1.490.363,82**	**1.448.981,25**	**-260.314,97**	**2.700.000,00**	**7.525.891,20**	**146.704.716,50**
Totale complessivo						**1.427.537.968,95**	**132.414.722,74**	**970.019.957,28**	**656.449.739,81**	**291.512.075,46**	**-32.310.296,03**	**32.735.094,72**	**187.207.959,47**	**1.514.641.501,71**

PIANO FINANZIARIIO ENTRATA	DESCRIZIONE ENTRATA	TIPO SPESA CORRELATA	DESCRIZIONE SPESA CORRELLATA	PIANO FINANZIARIO SPESA	DESCRIZIONE SPESA	Risorse destinate agli investimenti al 1/1/2019	Entrate destinate agli investimenti accertate nell'esercizio 2019	Impegni eserc. 2019 finanziati da entrate destinate accertate nell'esercizio o da quote destinate del risultato di amministrazione	Fondo plurien. vinc. al 31/12/2019 finanziato da entrate destinate accertate nell'esercizio o da quote destinate del risultato di amministrazione	Cancellazione di residui attivi costituiti da risorse destinate agli investimenti o eliminazione della destinazione su quote del risultato di amministrazione (+) e cancellazione di residui passivi	Risorse destinate agli investim. al 31/12/2019
						(a)	(b)	(c)	(d)	(e)	(f)=(a)+(b) -(c)-(d)-(e)
0.99.99.99.300	Utilizzo avanzo di Amministrazione (al netto dell'avanzo vincolato utilizzato anticipatamente)					0,00	0,00	0,00	0,00	0,00	0,00
		C	SPESA CORRENTE	**1.03.02.15.999**	Altre spese per contratti di servizio pubblico	0,00	0,00	0,00	0,00	-330.000,00	330.000,00
		C	SPESA CORRENTE	**1.03.02.99.999**	Altri servizi diversi n.a.c.	0,00	0,00	0,00	0,00	-12.000,00	12.000,00
			SPESA CORRENTE Totale			0,00	0,00	0,00	0,00	-342.000,00	342.000,00
						2.842.969,06	0,00	0,00	0,00	0,00	2.842.969,06
		I	SPESA PER INVESTIMENTI	**2.02.01.01.001**	Mezzi di trasporto stradali	0,00	0,00	-5.917,52	0,00	0,00	5.917,52
		I	SPESA PER INVESTIMENTI	**2.02.01.03.001**	Mobili e arredi per ufficio	0,00	0,00	-22.351,43	0,00	-0,01	22.351,44
		I	SPESA PER INVESTIMENTI	**2.02.01.03.999**	Mobili e arredi n.a.c.	0,00	0,00	-35,94	0,00	-8.146,44	8.182,38
		I	SPESA PER INVESTIMENTI	**2.02.01.06.001**	Macchine per ufficio	0,00	0,00	-1.682.954,35	0,00	-772,75	1.683.727,10
		I	SPESA PER INVESTIMENTI	**2.02.01.07.001**	Server	0,00	0,00	0,00	0,00	-8.540,20	8.540,20
		I	SPESA PER INVESTIMENTI	**2.02.01.09.001**	Fabbricati ad uso abitativo	0,00	0,00	-3.096,60	0,00	-30.762,50	33.859,10
		I	SPESA PER INVESTIMENTI	**2.02.01.09.003**	Fabbricati ad uso scolastico	0,00	0,00	-5.372.782,89	2.135.736,87	-2.017.829,36	5.254.875,38
		I	SPESA PER INVESTIMENTI	**2.02.01.09.012**	Infrastrutture stradali	0,00	0,00	-642.297,67	0,00	-162.832,48	805.130,15
		I	SPESA PER INVESTIMENTI	**2.02.01.09.016**	Impianti sportivi	0,00	0,00	-4.141,99	0,00	-3.038,76	7.180,75
		I	SPESA PER INVESTIMENTI	**2.02.01.09.999**	Beni immobili n.a.c.	0,00	0,00	-1.554.058,71	0,00	-675.130,36	2.229.189,07
		I	SPESA PER INVESTIMENTI	**2.02.01.10.999**	Beni immobili di valore culturale, storico ed artistico n.a.c.	0,00	0,00	-1.443.872,81	0,00	-1.697,52	1.445.570,33
		I	SPESA PER INVESTIMENTI	**2.02.03.05.001**	Incarichi professionali per la realizzazione di investimenti	0,00	0,00	-611.967,76	0,00	-379.536,00	991.503,76
		I	SPESA PER INVESTIMENTI	**2.03.03.01.001**	Contributi agli investimenti a imprese controllate	0,00	0,00	-334.816,24	0,00	0,00	334.816,24
		I	SPESA PER INVESTIMENTI	**2.03.03.02.001**	Contributi agli investimenti a altre imprese partecipate	0,00	0,00	-2.437.092,00	0,00	0,00	2.437.092,00
			SPESA PER INVESTIMENTI Totale			0,00	0,00	-14.115.385,91	2.135.736,87	-3.288.286,38	15.267.935,42
0.99.99.99.300 Totale						2.842.969,06	0,00	-14.115.385,91	2.135.736,87	-3.630.286,38	18.452.904,48
4.01.01.01.001	Condoni edilizi e sanatoria opere edilizie abusive					0,00	8.775.551,49	0,00	0,00	0,00	8.775.551,49
		C	SPESA CORRENTE	**1.01.01.02.999**	Altre spese per il personale n.a.c.	0,00	0,00	0,00	0,00	-72.857,58	72.857,58
		C	SPESA CORRENTE	**1.03.02.09.001**	Manutenzione ordinaria e riparazioni di mezzi di trasporto ad uso c	0,00	0,00	0,00	0,00	0,00	0,00
		C	SPESA CORRENTE	**1.03.02.09.003**	Manutenzione ordinaria e riparazioni di mobili e arredi	0,00	0,00	449.124,68	184.519,65	0,00	-633.644,33
		C	SPESA CORRENTE	**1.03.02.09.004**	Manutenzione ordinaria e riparazioni di impianti e macchinari	0,00	0,00	455.793,25	4.007,83	-14.754,01	-445.047,07
		C	SPESA CORRENTE	**1.03.02.09.008**	Manutenzione ordinaria e riparazioni di beni immobili	0,00	0,00	3.837.287,79	335.905,15	-382.296,03	-3.790.896,91
		C	SPESA CORRENTE	**1.03.02.09.012**	Manutenzione ordinaria e riparazioni di terreni e beni materiali nor	0,00	0,00	855.296,84	0,00	0,00	-855.296,84
		C	SPESA CORRENTE	**1.03.02.10.002**	Esperti per commissioni, comitati e consigli	0,00	0,00	0,00	0,00	-6.000,00	6.000,00
		C	SPESA CORRENTE	**1.03.02.99.009**	Acquisto di sevizi per verde e arredo urbano	0,00	0,00	1.705.358,03	948.196,27	0,00	-2.653.554,30
			SPESA CORRENTE Totale			0,00	0,00	7.302.860,59	1.472.628,90	-475.907,62	-8.299.581,87
						0,00	0,00	0,00	0,00	0,00	0,00
		I	SPESA PER INVESTIMENTI	**2.02.01.01.001**	Mezzi di trasporto stradali	0,00	0,00	-55.652,53	0,00	0,00	55.652,53
		I	SPESA PER INVESTIMENTI	**2.02.01.03.999**	Mobili e arredi n.a.c.	0,00	0,00	-2.512,00	0,00	0,00	2.512,00
		I	SPESA PER INVESTIMENTI	**2.02.01.09.003**	Fabbricati ad uso scolastico	0,00	0,00	0,00	0,00	-1.977.979,96	1.977.979,96
		I	SPESA PER INVESTIMENTI	**2.02.01.09.012**	Infrastrutture stradali	0,00	0,00	-859.687,06	0,00	-1.252.531,94	2.112.219,00
		I	SPESA PER INVESTIMENTI	**2.02.01.09.999**	Beni immobili n.a.c.	0,00	0,00	0,00	0,00	-7.025,15	7.025,15
		I	SPESA PER INVESTIMENTI	**2.02.03.05.001**	Incarichi professionali per la realizzazione di investimenti	0,00	0,00	-454,93	0,00	0,00	454,93
		I	SPESA PER INVESTIMENTI	**2.03.03.01.001**	Contributi agli investimenti a imprese controllate	0,00	0,00	0,00	0,00	-2.697.118,67	2.697.118,67
			SPESA PER INVESTIMENTI Totale			0,00	0,00	-918.306,52	0,00	-5.934.655,72	6.852.962,24
4.01.01.01.001 Totale						0,00	8.775.551,49	6.384.554,07	1.472.628,90	-6.410.563,34	7.328.931,86
4.02.01.01.999	Contributi agli investimenti da altre Amministrazioni Centrali n.a.c.					2.676.261,52	0,00	0,00	0,00	968.638,98	1.707.622,54

PIANO FINANZIARIIO ENTRATA	DESCRIZIONE ENTRATA	TIPO SPESA CORRELATA	DESCRIZIONE SPESA CORRELLATA	PIANO FINANZIARIO SPESA	DESCRIZIONE SPESA	Risorse destinate agli investimenti al 1/1/2019	Entrate destinate agli investimenti accertate nell'esercizio 2019	Impegni eserc. 2019 finanziati da entrate destinate accertate nell'esercizio o da quote destinate del risultato di amministrazione	Fondo plurien. vinc. al 31/12/2019 finanziato da entrate destinate accertate nell'esercizio o da quote destinate del risultato di amministrazione	Cancellazione di residui attivi costituiti da risorse destinate agli investimenti o eliminazione della destinazione su quote del risultato di amministrazione (+) e cancellazione di residui passivi	Risorse destinate agli investim. al 31/12/2019
						(a)	(b)	(c)	(d)	(e)	(f)=(a)+(b) -(c)-(d)-(e)
		I	SPESA PER INVESTIMENTI	**2.02.02.01.999**	Altri terreni n.a.c.	0,00	0,00	0,00	0,00	-20.941,94	20.941,94
			SPESA PER INVESTIMENTI Totale			0,00	0,00	0,00	0,00	-20.941,94	20.941,94
4.02.01.01.999 Totale						2.676.261,52	0,00	0,00	0,00	947.697,04	1.728.564,48
4.02.02.01.001	Contributi agli investimenti da Famiglie					63.831,60	0,00	0,00	0,00	0,00	63.831,60
4.02.02.01.001 Totale						63.831,60	0,00	0,00	0,00	0,00	63.831,60
4.02.03.03.999	Contributi agli investimenti da altre Imprese					3.702.638,71	11.393.124,36	0,00	0,00	0,00	15.095.763,07
		I	SPESA PER INVESTIMENTI	**2.02.02.01.999**	Altri terreni n.a.c.	0,00	0,00	7.122.611,00	0,00	0,00	-7.122.611,00
			SPESA PER INVESTIMENTI Totale			0,00	0,00	7.122.611,00	0,00	0,00	-7.122.611,00
4.02.03.03.999 Totale						3.702.638,71	11.393.124,36	7.122.611,00	0,00	0,00	7.973.152,07
4.03.11.01.001	Altri trasferimenti in conto capitale da Famiglie					-75.000,00	0,00	0,00	0,00	0,00	-75.000,00
		I	SPESA PER INVESTIMENTI	**2.02.01.09.999**	Beni immobili n.a.c.	0,00	0,00	-74.970,00	0,00	-30,00	75.000,00
			SPESA PER INVESTIMENTI Totale			0,00	0,00	-74.970,00	0,00	-30,00	75.000,00
4.03.11.01.001 Totale						-75.000,00	0,00	-74.970,00	0,00	-30,00	0,00
4.04.01.03.999	Alienazione di mobili e arredi n.a.c.					188.555,88	0,00	0,00	0,00	0,00	188.555,88
4.04.01.03.999 Totale						188.555,88	0,00	0,00	0,00	0,00	188.555,88
4.04.01.08.001	Alienazione di Fabbricati ad uso abitativo					422.495,24	0,00	0,00	0,00	0,00	422.495,24
						65.379.888,91	404.825,91	0,00	0,00	0,00	65.784.714,82
		I	SPESA PER INVESTIMENTI	**2.02.01.01.001**	Mezzi di trasporto stradali	0,00	0,00	375,00	0,00	0,00	-375,00
		I	SPESA PER INVESTIMENTI	**2.02.01.01.999**	Mezzi di trasporto ad uso civile, di sicurezza e ordine pubblico n.a.c	0,00	0,00	0,00	61.000,00	0,00	-61.000,00
		I	SPESA PER INVESTIMENTI	**2.02.01.03.001**	Mobili e arredi per ufficio	0,00	0,00	169.191,59	121.368,38	-39.581,15	-250.978,82
		I	SPESA PER INVESTIMENTI	**2.02.01.03.999**	Mobili e arredi n.a.c.	0,00	0,00	24.220,85	12.062,53	0,00	-36.283,38
		I	SPESA PER INVESTIMENTI	**2.02.01.06.001**	Macchine per ufficio	0,00	0,00	-863.021,52	420.519,75	-0,10	442.501,87
		I	SPESA PER INVESTIMENTI	**2.02.01.07.001**	Server	0,00	0,00	431.464,12	399.736,66	0,00	-831.200,78
		I	SPESA PER INVESTIMENTI	**2.02.01.09.001**	Fabbricati ad uso abitativo	0,00	0,00	63.497,00	1.555.095,66	0,00	-1.618.592,66
		I	SPESA PER INVESTIMENTI	**2.02.01.09.003**	Fabbricati ad uso scolastico	0,00	0,00	-490.474,47	8.691.246,69	-24.934,78	-8.175.837,44
		I	SPESA PER INVESTIMENTI	**2.02.01.09.010**	Infrastrutture idrauliche	0,00	0,00	-1.101.369,67	981.736,00	-805.072,22	924.705,89
		I	SPESA PER INVESTIMENTI	**2.02.01.09.012**	Infrastrutture stradali	0,00	0,00	-13.993.771,32	15.818.999,68	-239.044,00	-1.586.184,36
		I	SPESA PER INVESTIMENTI	**2.02.01.09.014**	Opere per la sistemazione del suolo	0,00	0,00	185,36	2.260.664,59	0,00	-2.260.849,95
		I	SPESA PER INVESTIMENTI	**2.02.01.09.016**	Impianti sportivi	0,00	0,00	10.375,00	2.089.625,00	0,00	-2.100.000,00
		I	SPESA PER INVESTIMENTI	**2.02.01.09.999**	Beni immobili n.a.c.	0,00	0,00	1.555.448,47	3.649.588,33	-129.427,97	-5.075.608,83
		I	SPESA PER INVESTIMENTI	**2.02.01.10.999**	Beni immobili di valore culturale, storico ed artistico n.a.c.	0,00	0,00	-2.100.000,00	500.000,00	0,00	1.600.000,00
		I	SPESA PER INVESTIMENTI	**2.02.01.99.999**	Altri beni materiali diversi	0,00	0,00	43.884,63	870.468,11	0,00	-914.352,74
		I	SPESA PER INVESTIMENTI	**2.02.03.02.001**	Sviluppo software e manutenzione evolutiva	0,00	0,00	20.000,00	0,00	0,00	-20.000,00
		I	SPESA PER INVESTIMENTI	**2.02.03.05.001**	Incarichi professionali per la realizzazione di investimenti	0,00	0,00	190.780,64	4.486.665,69	-64.205,30	-4.613.241,03
		I	SPESA PER INVESTIMENTI	**2.03.03.02.001**	Contributi agli investimenti a altre imprese partecipate	0,00	0,00	0,00	799.645,74	0,00	-799.645,74
			SPESA PER INVESTIMENTI Totale			0,00	0,00	-16.039.214,32	42.718.422,81	-1.302.265,52	-25.376.942,97
4.04.01.08.001 Totale						65.802.384,15	404.825,91	-16.039.214,32	42.718.422,81	-1.302.265,52	40.830.267,09
4.04.01.08.015	Alienazione di Impianti sportivi					3.187.814,83	0,00	0,00	0,00	0,00	3.187.814,83
		I	SPESA PER INVESTIMENTI	**2.02.01.09.016**	Impianti sportivi	0,00	0,00	0,00	0,00	-2.392.844,09	2.392.844,09
			SPESA PER INVESTIMENTI Totale			0,00	0,00	0,00	0,00	-2.392.844,09	2.392.844,09
4.04.01.08.015 Totale						3.187.814,83	0,00	0,00	0,00	-2.392.844,09	5.580.658,92
4.04.01.10.001	Alienazione di diritti reali					91.727,75	0,00	0,00	0,00	0,00	91.727,75
4.04.01.10.001 Totale						91.727,75	0,00	0,00	0,00	0,00	91.727,75
4.04.02.01.999	Cessione di terreni n.a.c.					345.435,40	70.059,72	0,00	0,00	0,00	415.495,12
		I	SPESA PER INVESTIMENTI	**2.02.01.09.001**	Fabbricati ad uso abitativo	0,00	0,00	0,00	0,00	-19.391,09	19.391,09
		I	SPESA PER INVESTIMENTI	**2.02.01.09.999**	Beni immobili n.a.c.	0,00	0,00	0,00	0,00	-10.000,00	10.000,00
			SPESA PER INVESTIMENTI Totale			0,00	0,00	0,00	0,00	-29.391,09	29.391,09

PIANO FINANZIARIIO ENTRATA	DESCRIZIONE ENTRATA	TIPO SPESA CORRELATA	DESCRIZIONE SPESA CORRELLATA	PIANO FINANZIARIO SPESA	DESCRIZIONE SPESA	Risorse destinate agli investimenti al 1/1/2019	Entrate destinate agli investimenti accertate nell'esercizio 2019	Impegni eserc. 2019 finanziati da entrate destinate accertate nell'esercizio o da quote destinate del risultato di amministrazione	Fondo plurien. vinc. al 31/12/2019 finanziato da entrate destinate accertate nell'esercizio o da quote destinate del risultato di amministrazione	Cancellazione di residui attivi costituiti da risorse destinate agli investimenti o eliminazione della destinazione su quote del risultato di amministrazione (+) e cancellazione di residui passivi	Risorse destinate agli investim. al 31/12/2019
						(a)	(b)	(c)	(d)	(e)	(f)=(a)+(b) -(c)-(d)-(e)
4.04.02.01.999 Totale						345.435,40	70.059,72	0,00	0,00	-29.391,09	444.886,21
4.05.01.01.001	Permessi di costruire					952,13	30.012.473,81	0,00	0,00	2.598,26	30.010.827,68
		C	SPESA CORRENTE	**1.01.01.02.999**	Altre spese per il personale n.a.c.	0,00	0,00	51.998,70	0,00	0,00	-51.998,70
		C	SPESA CORRENTE	**1.03.02.07.001**	Locazione di beni immobili	0,00	0,00	0,00	0,00	-6.744,16	6.744,16
		C	SPESA CORRENTE	**1.03.02.07.006**	Licenze d'uso per software	0,00	0,00	15.362,24	0,00	0,00	-15.362,24
		C	SPESA CORRENTE	**1.03.02.09.001**	Manutenzione ordinaria e riparazioni di mezzi di trasporto ad uso c	0,00	0,00	545.936,73	0,00	-771,70	-545.165,03
		C	SPESA CORRENTE	**1.03.02.09.003**	Manutenzione ordinaria e riparazioni di mobili e arredi	0,00	0,00	2.033.671,80	150.063,00	-34.694,57	-2.149.040,23
		C	SPESA CORRENTE	**1.03.02.09.004**	Manutenzione ordinaria e riparazioni di impianti e macchinari	0,00	0,00	2.244.617,79	171.489,36	-90.844,27	-2.325.262,88
		C	SPESA CORRENTE	**1.03.02.09.008**	Manutenzione ordinaria e riparazioni di beni immobili	0,00	0,00	14.510.489,19	4.621.417,89	-378.456,89	-18.753.450,19
		C	SPESA CORRENTE	**1.03.02.09.012**	Manutenzione ordinaria e riparazioni di terreni e beni materiali nor	0,00	0,00	1.316.220,89	3.660,00	-37.054,09	-1.282.826,80
		C	SPESA CORRENTE	**1.03.02.11.999**	Altre prestazioni professionali e specialistiche n.a.c.	0,00	0,00	0,00	10.442,94	0,00	-10.442,94
		C	SPESA CORRENTE	**1.03.02.99.009**	Acquisto di sevizi per verde e arredo urbano	0,00	0,00	1.611.725,57	393.881,92	-52.568,51	-1.953.038,98
		C	SPESA CORRENTE	**1.03.02.99.999**	Altri servizi diversi n.a.c.	0,00	0,00	80.600,00	0,00	-33.637,20	-46.962,80
			SPESA CORRENTE Totale			0,00	0,00	22.410.622,91	5.350.955,11	-634.771,39	-27.126.806,63
						105.616.190,92	54.757.041,40	0,00	0,00	-3.657.401,02	164.030.633,34
		I	SPESA PER INVESTIMENTI	**2.02.01.03.001**	Mobili e arredi per ufficio	0,00	0,00	6.206,00	83.794,00	0,00	-90.000,00
		I	SPESA PER INVESTIMENTI	**2.02.01.03.999**	Mobili e arredi n.a.c.	0,00	0,00	982,80	0,00	0,00	-982,80
		I	SPESA PER INVESTIMENTI	**2.02.01.06.001**	Macchine per ufficio	0,00	0,00	-240.208,40	850.000,00	-30,00	-609.761,60
		I	SPESA PER INVESTIMENTI	**2.02.01.07.001**	Server	0,00	0,00	14.889,60	70.110,40	0,00	-85.000,00
		I	SPESA PER INVESTIMENTI	**2.02.01.09.001**	Fabbricati ad uso abitativo	0,00	0,00	-56.404,31	2.921.267,00	-19.192,57	-2.845.670,12
		I	SPESA PER INVESTIMENTI	**2.02.01.09.003**	Fabbricati ad uso scolastico	0,00	0,00	355.340,68	14.859.528,35	-90.334,47	-15.124.534,56
		I	SPESA PER INVESTIMENTI	**2.02.01.09.012**	Infrastrutture stradali	0,00	0,00	-4.987.795,18	27.611.338,01	-1.106.403,66	-21.517.139,17
		I	SPESA PER INVESTIMENTI	**2.02.01.09.014**	Opere per la sistemazione del suolo	0,00	0,00	0,00	200.000,00	0,00	-200.000,00
		I	SPESA PER INVESTIMENTI	**2.02.01.09.016**	Impianti sportivi	0,00	0,00	0,00	13.000,00	0,00	-13.000,00
		I	SPESA PER INVESTIMENTI	**2.02.01.09.999**	Beni immobili n.a.c.	0,00	0,00	-17.452,56	12.168.470,64	-425.543,17	-11.725.474,91
		I	SPESA PER INVESTIMENTI	**2.02.01.10.999**	Beni immobili di valore culturale, storico ed artistico n.a.c.	0,00	0,00	-1.999.400,00	300.000,00	-636,90	1.700.036,90
		I	SPESA PER INVESTIMENTI	**2.02.02.01.999**	Altri terreni n.a.c.	0,00	0,00	0,00	0,00	-31.110,00	31.110,00
		I	SPESA PER INVESTIMENTI	**2.02.03.05.001**	Incarichi professionali per la realizzazione di investimenti	0,00	0,00	-51.449,04	1.386.175,47	-165.079,30	-1.169.647,13
		I	SPESA PER INVESTIMENTI	**2.03.02.01.001**	Contributi agli investimenti a Famiglie	0,00	0,00	599.671,48	0,00	0,00	-599.671,48
			SPESA PER INVESTIMENTI Totale			0,00	0,00	-6.375.618,93	60.463.683,87	-1.838.330,07	-52.249.734,87
4.05.01.01.001 Totale						105.617.143,05	84.769.515,21	16.035.003,98	65.814.638,98	-6.127.904,22	114.664.919,52
4.05.03.05.001	Entrate in conto capitale dovute a rimborsi, recuperi e restituzioni di somme non dovute o incassate in eccesso da Imprese					230.433,60	0,00	0,00	0,00	0,00	230.433,60
4.05.03.05.001 Totale						230.433,60	0,00	0,00	0,00	0,00	230.433,60
5.01.01.02.001	Alienazione di partecipazioni in imprese controllate incluse nelle Amministrazioni Locali					0,00	0,00	0,00	0,00	0,00	0,00
		I	SPESA PER INVESTIMENTI	**2.02.01.09.999**	Beni immobili n.a.c.	0,00	0,00	0,00	0,00	-293.588,71	293.588,71
		I	SPESA PER INVESTIMENTI	**2.02.03.05.001**	Incarichi professionali per la realizzazione di investimenti	0,00	0,00	0,00	0,00	-5.862,54	5.862,54
			SPESA PER INVESTIMENTI Totale			0,00	0,00	0,00	0,00	-299.451,25	299.451,25
5.01.01.02.001 Totale						0,00	0,00	0,00	0,00	-299.451,25	299.451,25
5.01.01.03.001	Alienazione di partecipazioni in imprese controllate					0,00	0,00	0,00	0,00	0,00	0,00
		I	SPESA PER INVESTIMENTI	**2.02.01.06.001**	Macchine per ufficio	0,00	0,00	0,00	0,00	-193.045,09	193.045,09
		I	SPESA PER INVESTIMENTI	**2.02.01.09.003**	Fabbricati ad uso scolastico	0,00	0,00	-782.000,00	0,00	0,00	782.000,00
		I	SPESA PER INVESTIMENTI	**2.02.01.09.012**	Infrastrutture stradali	0,00	0,00	-549.234,67	0,00	0,00	549.234,67
		I	SPESA PER INVESTIMENTI	**2.02.01.10.999**	Beni immobili di valore culturale, storico ed artistico n.a.c.	0,00	0,00	0,00	0,00	-20.119,55	20.119,55
		I	SPESA PER INVESTIMENTI	**2.02.03.05.001**	Incarichi professionali per la realizzazione di investimenti	0,00	0,00	0,00	0,00	-18.060,00	18.060,00

PIANO FINANZIARIIO ENTRATA	DESCRIZIONE ENTRATA	TIPO SPESA CORRELATA	DESCRIZIONE SPESA CORRELLATA	PIANO FINANZIARIO SPESA	DESCRIZIONE SPESA	Risorse destinate agli investimenti al 1/1/2019	Entrate destinate agli investimenti accertate nell'esercizio 2019	Impegni eserc. 2019 finanziati da entrate destinate accertate nell'esercizio o da quote destinate del risultato di amministrazione	Fondo plurien. vinc. al 31/12/2019 finanziato da entrate destinate accertate nell'esercizio o da quote destinate del risultato di amministrazione	Cancellazione di residui attivi costituiti da risorse destinate agli investimenti o eliminazione della destinazione su quote del risultato di amministrazione (+) e cancellazione di residui passivi	Risorse destinate agli investim. al 31/12/2019
						(a)	(b)	(c)	(d)	(e)	(f)=(a)+(b) -(c)-(d)-(e)
	SPESA PER INVESTIMENTI Totale					0,00	0,00	-1.331.234,67	0,00	-231.224,64	1.562.459,31
5.01.01.03.001 Totale						0,00	0,00	-1.331.234,67	0,00	-231.224,64	1.562.459,31
Totale complessivo						184.674.195,55	105.413.076,69	-2.018.635,85	112.141.427,56	-19.476.263,49	199.440.744,02